



SERVIZIO  
SANITARIO  
REGIONALE



AZIENDA SANITARIA PROVINCIALE  
CROTONE



REGIONE CALABRIA

## **DELIBERA DEL COMMISSARIO STRAORDINARIO**

ORIGINALE

Deliberazione n. 165 del 28 Aprile 2017

OGGETTO: Approvazione Bilancio di Esercizio anno 2016.

STRUTTURA PROPONENTE: Ufficio Gestione Risorse Economico Finanziario

Data di presentazione della proposta 27 Aprile 2017

In data 28 Aprile 2017 nei locali della Sede Legale dell'ASP in via Mario Nicoletta, Crotone, il Commissario Straordinario, Dr Sergio Arena adotta la seguente delibera sulla base della proposta di seguito riportata.

Il Direttore del Dipartimento Area Amministrativa, Dott. Loria Francesco Saverio, su conforme proposta nonché sulla base della espressa dichiarazione di regolarità, legittimità e conformità dell'atto alla normativa vigente, resa dal responsabile del procedimento designato.

### **PREMESSO**

CHE con Delibera del Commissario Straordinario n. 198 del 30 Ottobre 2015 è stato approvato il Bilancio Economico Preventivo per l'anno 2016;

CHE il Collegio Sindacale con verbale n. 2 del 11 Novembre 2015 ha espresso parere favorevole all'approvazione dello stesso, ritenendo le previsioni attendibili, congrue e coerenti con il Piano di Attività 2016, con i finanziamenti regionali nonché con le direttive impartite dalle autorità regionali e centrali.

CHE il Commissario ad Acta per l'attuazione del Piano di Rientro dai disavanzi del Servizio Sanitario della Regione Calabria ha approvato le tabelle di riparto provvisorio del FSR 2016 a destinazione indistinta e a destinazione vincolata;

CHE il Servizio Finanziario del Dipartimento Tutela della Salute inviava la Tabella M con i dati della mobilità attiva e passiva intra ed extra regionale da comprendere nel bilancio di esercizio 2016;

#### DATO ATTO

CHE il Bilancio di Esercizio anno 2016, redatto in conformità a quanto stabilito dal D.Lgs. n. 118/2011, è costituito da:

- Stato Patrimoniale
- Conto Economico
- Rendiconto Finanziario
- Nota Integrativa

ed è corredato dalla Relazione sulla gestione sottoscritta dal Commissario Straordinario;

CHE ai sensi del D.L. n. 112 del 25 giugno 2008 art. 77-quater, convertito in legge, con modificazioni, dall'art. 1, comma 1, L. n. 133 del 6 agosto 2008, al Bilancio dell'Azienda, soggetta al Sistema Informativo delle Operazioni degli Enti Pubblici (SIOPE), è allegato il prospetto dei dati SIOPE e delle disponibilità liquide;

CHE, ai sensi dell'art. 41 del D.L. n. 66/2014, è allegata la relazione sulla tempestività dei pagamenti delle transazioni commerciali;

CHE lo Stato Patrimoniale, il Conto Economico, il Rendiconto Finanziario, la Nota Integrativa e la Relazione sulla Gestione, sono predisposti secondo quanto previsto dall'art. 26 comma 1 del succitato D.Lgs. n. 118/2011;

CHE, ai sensi dell'art. 25 della L.R. n. 43/96, comma 10, al Bilancio dell'Azienda è allegato il Conto Economico del Presidio Ospedaliero

"S. Giovanni di Dio" di Crotona;

ACCERTATA la conformità del Bilancio di Esercizio dell'anno 2016 agli

artt. n. 25-26-27-28-29 e 30 della richiamata Legge Regionale n. 43/96;

PRESO ATTO del seguente Risultato di Gestione:

RISULTATO DELL'ESERCIZIO 2016

Valore della Produzione	Euro	329.840.768,79
Costi della Produzione	"	338.263.783,19
Maggiori Costi della Produzione	"	8.423.014,40
Proventi e Oneri Finanziari	"	9.817.485,26
Proventi e Oneri Straordinari	"	2.503.445,85
Imposte e Tasse	"	6.763.050,55
<hr/>		
Perdita di Esercizio anno 2016	Euro	27.506.996,06

VISTE le leggi che disciplinano la materia;

Con il parere favorevole del Direttore Amministrativo e del Direttore Sanitario

IL COMMISSARIO STRAORDINARIO

DELIBERA

Per quanto in narrativa, che qui si intende integralmente ripetuto e confermato di:

1. Prendere atto del Risultato di Gestione così formulato:

RISULTATO DELL'ESERCIZIO 2016

Valore della Produzione	Euro	329.840.768,79
Costi della Produzione	"	338.263.783,19
Maggiori Costi della Produzione	"	8.423.014,40
Proventi e Oneri Finanziari	"	9.817.485,26

Proventi e Oneri Straordinari	"	2.503.445,85
Imposte e Tasse	"	6.763.050,55

---

Perdita di Esercizio anno 2016	Euro	27.506.996,06
--------------------------------	------	---------------

3. Approvare i modelli CE, SP, LA ed il Conto Economico, lo Stato Patrimoniale e la Nota Integrativa, che allegati alla presente deliberazione ne costituiscono parte integrante e sostanziale;

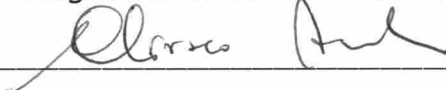
4. Trasmettere copia del presente provvedimento:

a) al Collegio Sindacale

b) alla Giunta Regionale della Calabria, tramite il Dipartimento Tutela della Salute, per il conseguente controllo ed approvazione.

Il Responsabile del Procedimento

Rag. Armando CHIRIACO



---

Il Direttore Dipartimento Area Amm.va

Dott. Francesco Saverio LORIA



---

Il Direttore Amministrativo


Dott. Giuseppe FICO



---

Il Direttore Sanitario

Dott. Agostino TALERICO



---

Il Commissario Straordinario

Dott. Sergio ARENA



---

UFFICIO AFFARI GENERALI  
SEGRETERIA GENERALE

CERTIFICATO DI PUBBLICAZIONE

Si certifica che la presente delibera è stata pubblicata nelle forme di legge  
all'Albo pretorio dell'Azienda in data 28 APR. 2017 con protocollo  
n. 038

Crotone lì, 28 APR. 2017

Il Responsabile del procedimento

*Valter Cosentino*

.....  
*Valter Cosentino*

Il Direttore U.O. Affari Generali

Il Direttore f.f. Ufficio

Affari Generali e Legali

.....  
*Dr.ssa Anna GIORDANO*



**AZIENDA SANITARIA PROVINCIALE DI CROTONE**  
**STATO PATRIMONIALE ANNO 2016**

SERIE	GRUPPO	MASTRO	CONTO	SCOOTNTTOO	PIANO DEI CONTI DELLA CONTABILITA' GENERALE DELLE AZIENDE DEL SERVIZIO SANITARIO REGIONALE	CONSUNTIVO 2016
1	00	00	00	00	<b>ATTIVO</b>	141.195.440,64
1	01	00	00	00	<b>IMMOBILIZZAZIONI</b>	34.749.165,61
1	01	01	00	00	<b>IMMOBILIZZAZIONI IMMATERIALI</b>	74.305,11
1	01	01	01	00	<b>Costi di impianto e di ampliamento</b>	-
1	01	01	01	01	Costi di impianto e di ampliamento	
1	01	01	01	02	F.do Amm.to costi di impianto e di ampliamento	
1	01	01	02	00	<b>Costi di ricerca, sviluppo</b>	-
1	01	01	02	01	Costi di ricerca, sviluppo	
1	01	01	02	02	F.do Amm.to costi di ricerca, sviluppo	
1	01	01	03	00	<b>Diritti di brevetto e diritti di utilizzazione delle opere</b>	74.305,11
1	01	01	03	01	Diritti di brevetto e diritti di utilizzazione delle opere d'ingegno	
1	01	01	03	02	F.do Amm.to diritti di brevetto e diritti di utilizzazione delle opere	
1	01	01	03	03	Costi acquisto ed implementazione software	1.047.577,73
1	01	01	03	04	F.do Amm.to software	973.272,62
1	01	01	04	00	<b>Immobilizzazioni immateriali in corso e acconti</b>	-
1	01	01	04	01	Immobilizzazioni immateriali in corso e acconti	
1	01	01	05	00	<b>Altre immobilizzazioni immateriali</b>	-
1	01	01	05	01	Migliorie su beni di terzi	
1	01	01	05	02	F.do Amm.to Migliorie su beni di terzi	
1	01	01	05	03	Costi per concessioni, licenze marchi e diritti simili	
1	01	01	05	04	F.do Amm.to costi per concessioni, licenze marchi e diritti simili	
1	01	01	05	05	Altre immobilizzazioni immateriali	
1	01	01	05	06	F.do Amm.to altre immobilizzazioni immateriali	
1	01	02	00	00	<b>IMMOBILIZZAZIONI MATERIALI</b>	34.674.808,85
1	01	02	01	00	<b>Terreni</b>	1.956.500,00
1	01	02	01	01	Terreni	1.956.500,00
1	01	02	02	00	<b>Fabbricati</b>	18.252.035,33
1	01	02	02	01	Fabbricati disponibili	
1	01	02	02	02	Costruzioni leggere disponibili	
1	01	02	02	03	F.do Amm.to Fabbricati disponibili	
1	01	02	02	04	F.do Amm.to Costruzioni leggere disponibili	
1	01	02	02	05	Fabbricati indisponibili	33.185.268,89
1	01	02	02	06	F.do Amm.to Fabbricati indisponibili	15.212.305,94
1	01	02	02	07	Fabbricati in costruzione	279.072,38
1	01	02	03	00	<b>Impianti e macchinari</b>	389.402,93
1	01	02	03	01	Impianti e macchinari sanitari	2.602.843,87
1	01	02	03	02	Fondo ammortamento impianti e macchinari sanitari	2.553.662,62
1	01	02	03	03	Impianti e macchinari non sanitari	431.269,48
1	01	02	03	04	Fondo ammortamento impianti e macchinari non sanitari	91.047,80
1	01	02	04	00	<b>Attrezzature sanitarie e scientifiche</b>	4.340.169,38
1	01	02	04	01	Attrezzature sanitarie e scientifiche	39.084.888,53
1	01	02	04	02	F.do Amm.to Attrezzature sanitarie e scientifiche	34.761.507,15
1	01	02	04	03	Attrezzature generiche	55.315,04
1	01	02	04	04	Fondo ammortamento attrezzature generiche	38.527,04
1	01	02	05	00	<b>Mobili e arredi</b>	159.067,61
1	01	02	05	01	Mobili e arredi	2.402.624,06
1	01	02	05	02	F.do Amm.to Mobili e arredi	2.243.556,45
1	01	02	05	03	Mobili e arredi ad elevato valore artistico	
1	01	02	06	00	<b>Automezzi e altri mezzi di trasporto</b>	374.606,06
1	01	02	06	01	Ambulanze	493.852,50
1	01	02	06	02	Fondo ammortamento ambulanze	209.067,64



SERIE	GRUPPO	MASTRO	CONTO	SCOOTTO	PIANO DEI CONTI DELLA CONTABILITA' GENERALE DELLE AZIENDE DEL SERVIZIO SANITARIO REGIONALE	CONSUNTIVO 2016
1	01	02	06	03	Automezzi	1.289.648,77
1	01	02	06	04	Fondo ammortamento automezzi	1.199.827,57
1	01	02	06	05	Altri mezzi di trasporto	-
1	01	02	06	06	Fondo ammortamento altri mezzi di trasporto	-
<b>1</b>	<b>01</b>	<b>02</b>	<b>07</b>	<b>00</b>	<b>Altri beni materiali</b>	<b>9.203.027,54</b>
1	01	02	07	01	Migliorie su beni di terzi	326.466,07
1	01	02	07	02	Fondo ammortamento migliorie su beni di terzi	237.260,03
1	01	02	07	03	Altri beni materiali	4.479.843,81
1	01	02	07	04	Fondo ammortamento altri beni materiali	4.439.676,28
1	01	02	07	05	MACCHINE D'UFFICIO, COMPUTERS, SISTEMI Tel.	640.559,13
1	01	02	07	06	COSTI DI MANUTENZIONE STRAORDINARIA A FA	9.725.064,66
1	01	02	07	07	COSTI DI MANUTENZIONE STRAORDINARIA A IM	139.864,29
1	01	02	07	11	FONDO AMM.TO MACCHINE UFF,COMPUTERS,SIST	409.595,84
1	01	02	07	12	FONDO AMM.TO COSTI MANUT.STRAORD.FABBRIC	977.668,43
1	01	02	07	13	FONDO AMM.TO COSTI MANUT.STRAORD.IMPIANT	44.569,84
<b>1</b>	<b>01</b>	<b>02</b>	<b>08</b>	<b>00</b>	<b>Immobilizzazioni materiali in corso e acconti</b>	
1	01	02	08	01	Immobilizzazioni materiali in corso	
1	01	02	08	02	Costi per versamenti a fornitori di anticipi per l'acquisizione di	
<b>1</b>	<b>01</b>	<b>03</b>	<b>00</b>	<b>00</b>	<b>IMMOBILIZZAZIONI FINANZIARIE</b>	<b>51,65</b>
<b>1</b>	<b>01</b>	<b>03</b>	<b>01</b>	<b>00</b>	<b>Crediti finanziari</b>	<b>-</b>
1	01	03	01	01	Crediti finanziari verso imprese controllate	
1	01	03	01	02	Crediti finanziari verso imprese collegate	
1	01	03	01	03	Crediti finanziari verso Regione	
1	01	03	01	04	Crediti finanziari verso altri	-
1	01	03	01	05	Fondo svalutazione crediti Regione	
1	01	03	01	06	Fondo svalutazione crediti verso altri	
<b>1</b>	<b>01</b>	<b>03</b>	<b>02</b>	<b>00</b>	<b>Titoli</b>	<b>51,65</b>
1	01	03	02	01	Partecipazioni in imprese controllate e collegate	
1	01	03	02	02	Partecipazioni in altre imprese	
1	01	03	02	03	Titoli di Stato	
1	01	03	02	04	Altre Obbligazioni	
1	01	03	02	05	Titoli azionari quotati in Borsa	
1	01	03	02	06	Altri titoli	51,65
<b>1</b>	<b>02</b>	<b>00</b>	<b>00</b>	<b>00</b>	<b>ATTIVO CIRCOLANTE</b>	<b>106.173.270,83</b>
<b>1</b>	<b>02</b>	<b>01</b>	<b>00</b>	<b>00</b>	<b>Rimanenze materiale sanitario</b>	<b>5.819.761,87</b>
<b>1</b>	<b>02</b>	<b>01</b>	<b>01</b>	<b>00</b>	<b>Prodotti Farmaceutici</b>	<b>1.811.483,00</b>
1	02	01	01	01	Prodotti Farmaceutici	1.811.483,00
<b>1</b>	<b>02</b>	<b>01</b>	<b>02</b>	<b>00</b>	<b>Emoderivati</b>	
1	02	01	02	01	Emoderivati	
<b>1</b>	<b>02</b>	<b>01</b>	<b>03</b>	<b>00</b>	<b>Ossigeno</b>	
1	02	01	03	01	Ossigeno	
<b>1</b>	<b>02</b>	<b>01</b>	<b>04</b>	<b>00</b>	<b>Prodotti dietetici</b>	<b>35.051,21</b>
1	02	01	04	01	Prodotti dietetici	35.051,21
<b>1</b>	<b>02</b>	<b>01</b>	<b>05</b>	<b>00</b>	<b>Materiali per profilassi (vaccini)</b>	<b>68.745,41</b>
1	02	01	05	01	Materiali per profilassi (vaccini)	68.745,41
<b>1</b>	<b>02</b>	<b>01</b>	<b>06</b>	<b>00</b>	<b>Materiali diagnostici prodotti chimici</b>	<b>474.698,39</b>
1	02	01	06	01	Materiali diagnostici prodotti chimici	474.698,39
<b>1</b>	<b>02</b>	<b>01</b>	<b>07</b>	<b>00</b>	<b>Materiali diagnostici, lastre RX, mezzi di contrasto per RX, carta</b>	<b>95.873,87</b>
1	02	01	07	01	Mezzi di contrasto	14.248,92
1	02	01	07	02	Materiali diagnostici, lastre RX carta per ECG, ECG, ecc	81.624,95
<b>1</b>	<b>02</b>	<b>01</b>	<b>08</b>	<b>00</b>	<b>Presidi chirurgici e materiali sanitari</b>	<b>2.480.492,26</b>
1	02	01	08	01	Presidi chirurgici e materiali sanitari	1.395.794,08
1	02	01	08	02	Materiali di laboratorio	1.084.698,18
<b>1</b>	<b>02</b>	<b>01</b>	<b>09</b>	<b>00</b>	<b>Materiali protesici</b>	<b>11.101,02</b>
1	02	01	09	01	Materiali protesici	11.101,02
<b>1</b>	<b>02</b>	<b>01</b>	<b>10</b>	<b>00</b>	<b>Materiali per emodialisi</b>	<b>544.647,50</b>
1	02	01	10	01	Materiali per emodialisi	544.647,50
<b>1</b>	<b>02</b>	<b>01</b>	<b>11</b>	<b>00</b>	<b>Materiali e prodotti per uso veterinario</b>	
1	02	01	11	01	Farmaci per uso veterinario	



SERIE	GRUPPO	MASTRO	CONT	SCOOTTO	PIANO DEI CONTI DELLA CONTABILITA' GENERALE DELLE AZIENDE DEL SERVIZIO SANITARIO REGIONALE	CONSUNTIVO 2016
1	02	01	11	02	Altri materiali e prodotti per uso veterinario	
<b>1</b>	<b>02</b>	<b>01</b>	<b>12</b>	<b>00</b>	<b>Altri beni e prodotti sanitari</b>	<b>297.669,21</b>
1	02	01	12	01	Sangue ed emocomponenti	252.257,85
1	02	01	12	02	Gas medicali	
1	02	01	12	03	Altri beni e prodotti sanitari	
1	02	01	12	05	Prodotti galenici	45.411,36
<b>1</b>	<b>02</b>	<b>01</b>	<b>13</b>	<b>00</b>	<b>Acconti su forniture materiale sanitario</b>	
1	02	01	13	01	Acconti su forniture materiale sanitario	
<b>1</b>	<b>02</b>	<b>02</b>	<b>00</b>	<b>00</b>	<b>Rimanenze materiale non sanitario</b>	<b>98.805,53</b>
<b>1</b>	<b>02</b>	<b>02</b>	<b>01</b>	<b>00</b>	<b>Acconti su forniture materiale non sanitario</b>	
1	02	02	01	01	Acconti su forniture materiale non sanitario	
<b>1</b>	<b>02</b>	<b>02</b>	<b>02</b>	<b>00</b>	<b>Rimanenze non sanitarie</b>	<b>98.805,53</b>
1	02	02	02	01	Prodotti alimentari	1.072,98
1	02	02	03	02	Materiali di guardaroba, di pulizia e di convivenza in genere	61.656,45
1	02	02	04	03	Combustibili, carburanti e lubrificanti	
1	02	02	05	04	Supporti informatici e Cancelleria e stampati	13.399,30
1	02	02	06	05	Materiale tecnico strumentale per manutenzioni e riparazioni	22.676,80
1	02	02	07	06	Altri beni non sanitari	
<b>1</b>	<b>02</b>	<b>03</b>	<b>00</b>	<b>00</b>	<b>Crediti v/Stato e Regione</b>	<b>69.991.802,90</b>
<b>1</b>	<b>02</b>	<b>03</b>	<b>01</b>	<b>00</b>	<b>Crediti v/Stato</b>	<b>285.913,15</b>
1	02	03	01	01	Crediti v/ Stato per spesa corrente	-
1	02	03	01	02	Crediti v/ Stato per mobilità attiva pubblica	
1	02	03	01	03	Crediti v/ Stato per mobilità attiva privata	
1	02	03	01	04	Crediti v/ Stato per spesa investimenti	285.913,15
<b>1</b>	<b>02</b>	<b>03</b>	<b>02</b>	<b>00</b>	<b>Crediti v/Regione per spesa corrente</b>	<b>69.702.318,88</b>
1	02	03	02	01	Crediti v/ Regione per spesa corrente	69.702.318,88
1	02	03	02	02	Crediti v/Regione per acconti su spesa corrente	
1	02	03	02	03	Crediti v/ Regione per mobilità attiva da Asp/Asl-Ao intraregionale	
1	02	03	02	04	Crediti v/ Regione per mobilità attiva da Asp/Asl-Ao extraregione	
1	02	03	02	05	Crediti v/ Regione per mobilità attiva extra-regione da privato	
<b>1</b>	<b>02</b>	<b>03</b>	<b>03</b>	<b>00</b>	<b>Crediti v/Regione per versamenti a PN</b>	<b>3.570,87</b>
1	02	03	03	01	Crediti v/Regione per finanziamenti per investimenti	
1	02	03	03	02	Crediti v/Regione per aumento fondo dotazione	
1	02	03	03	03	Crediti v/Regione per ripiano perdite	3.570,87
1	02	03	03	04	Crediti v/Regione per copertura debiti al 31/12/2005	
<b>1</b>	<b>02</b>	<b>04</b>	<b>00</b>	<b>00</b>	<b>Crediti v/Comuni</b>	<b>9.479,53</b>
<b>1</b>	<b>02</b>	<b>04</b>	<b>01</b>	<b>00</b>	<b>Crediti v/Comuni</b>	<b>9.479,53</b>
1	02	04	01	01	Crediti v/Comuni	9.479,53
<b>1</b>	<b>02</b>	<b>05</b>	<b>00</b>	<b>00</b>	<b>Crediti v/Aziende sanitarie pubbliche</b>	<b>8.545.086,45</b>
<b>1</b>	<b>02</b>	<b>05</b>	<b>01</b>	<b>00</b>	<b>Crediti verso ASL/ASP della Regione</b>	<b>8.458.363,39</b>
1	02	05	01	01	Crediti verso ASP COSENZA	8.110.797,60
1	02	05	01	02	Crediti verso ASP CROTONE	
1	02	05	01	03	Crediti verso ASP CATANZARO	322.820,74
1	02	05	01	04	Crediti verso ASP VIBO VALENTIA	-
1	02	05	01	05	Crediti verso ASP REGGIO CALABRIA	24.745,05
1	02	05	01	06	Crediti verso Aziende ASL/ASP - Mobilità intraregionale	
1	02	05	01	07	Fondo svalutazione crediti v/Asp-Asl della Regione	
<b>1</b>	<b>02</b>	<b>05</b>	<b>02</b>	<b>00</b>	<b>Crediti verso A.O. della Regione</b>	<b>86.568,00</b>
1	02	05	02	01	Crediti verso A.O. COSENZA	
1	02	05	02	02	Crediti verso A.O. PUGLESE CIACCIO (Cz)	59.248,58
1	02	05	02	03	Crediti verso A.O. MATER DOMINI	27.319,42
1	02	05	02	04	Crediti verso A.O. BIANCHI-MELACRINO-MORELLI (Rc)	
1	02	05	02	05	Crediti verso Aziende Ospedaliere - Mobilità intraregionale	
1	02	05	02	06	Fondo svalutazione crediti v/Ao della Regione	
<b>1</b>	<b>02</b>	<b>05</b>	<b>03</b>	<b>00</b>	<b>Crediti verso IRCCS, Policlinici della Regione</b>	
1	02	05	03	01	Crediti verso IRCCS e Policlinici - Mobilità intraregionale	
1	02	05	03	02	Fondo svalutazione crediti v/IRCCS e Policlinici della Regione	
<b>1</b>	<b>02</b>	<b>05</b>	<b>04</b>	<b>00</b>	<b>Crediti v/aziende sanitarie pubbliche fuori regione (mobilità pubblica)</b>	<b>155,06</b>
1	02	05	04	01	Crediti v/aziende sanitarie pubbliche fuori regione (mobilità pubblica)	155,06






SERIE	GRUPPO	MASTRO	CONTO	SCOOTNTTOO	PIANO DEI CONTI DELLA CONTABILITA' GENERALE DELLE AZIENDE DEL SERVIZIO SANITARIO REGIONALE	CONSUNTIVO 2016
1	02	06	00	00	<b>Crediti v/ARPA</b>	
1	02	06	01	00	<b>Crediti v/ARPA</b>	
1	02	06	01	01	Crediti verso Arpa	
1	02	07	00	00	<b>Crediti v/Erario</b>	
1	02	07	01	00	<b>Crediti v/Erario</b>	
1	02	07	01	01	Erario c/Ires	
1	02	07	01	02	Erario c/IRAP	
1	02	07	01	03	Erario c/ritenute	
1	02	07	01	04	Erario c/Iva	
1	02	07	01	05	Credito verso Erario per imposte anticipate	
1	02	08	00	00	<b>Crediti v/altri</b>	11.640.682,44
1	02	08	01	00	<b>Crediti v/clienti privati</b>	6.949.657,74
1	02	08	01	01	Crediti v/clienti privati	6.949.657,74
1	02	08	02	00	<b>Crediti v/clienti privati per anticipi mobilità attiva</b>	
1	02	08	02	01	Crediti v/clienti privati per anticipi mobilità attiva	
1	02	08	03	00	<b>Crediti v/società controllate e collegate</b>	
1	02	08	03	01	Crediti v/società controllate e collegate	
1	02	08	04	00	<b>Crediti v/sperimentazioni gestionali</b>	
1	02	08	04	01	Crediti v/sperimentazioni gestionali	
1	02	08	05	00	<b>Crediti v/gestioni liquidatorie</b>	
1	02	08	05	01	Crediti v/gestioni liquidatorie	
1	02	08	06	00	<b>Crediti v/prefetture</b>	85.077,71
1	02	08	06	01	Crediti v/prefetture	85.077,71
1	02	08	07	00	<b>Crediti v/altri soggetti pubblici</b>	783.291,63
1	02	08	07	01	Crediti v/altri soggetti pubblici	783.291,63
1	02	08	08	00	<b>Crediti per fatture da emettere</b>	8.730,40
1	02	08	08	01	Crediti per fatture da emettere	8.730,40
1	02	08	09	00	<b>Crediti per note di credito da ricevere</b>	3.813.924,96
1	02	08	09	01	Crediti per note di credito da ricevere	3.813.924,96
1	02	08	10	00	<b>Crediti v/dipendenti</b>	
1	02	08	10	01	Crediti v/dipendenti	
1	02	08	11	00	<b>Acconti verso fornitori</b>	
1	02	08	11	01	Acconti verso fornitori	
1	02	08	12	00	<b>Altri crediti diversi</b>	
1	02	08	12	01	Altri crediti diversi	
1	02	08	13	00	<b>Fondo svalutazione</b>	
1	02	08	13	01	Fondo svalutazione - Crediti v/clienti privati	
1	02	08	13	02	Fondo svalutazione - Crediti v/gestioni liquidatorie	
1	02	08	13	03	Fondo svalutazione - Crediti vs/Prefetture	
1	02	08	13	04	Fondo svalutazione - Crediti v/altri soggetti pubblici	
1	02	08	13	05	Fondo svalutazione - Altri crediti diversi	
1	02	09	00	00	<b>Partecipazioni che non costituiscono immobilizzazioni</b>	
1	02	09	01	00	<b>Partecipazioni in imprese controllate</b>	
1	02	09	01	01	Partecipazioni in imprese controllate	
1	02	09	02	00	<b>Partecipazioni in imprese collegate</b>	
1	02	09	02	01	Partecipazioni in imprese collegate	
1	02	09	03	00	<b>Partecipazioni in altre imprese</b>	
1	02	09	03	01	Partecipazioni in altre imprese	
1	02	10	00	00	<b>Titoli che non costituiscono immobilizzazioni</b>	
1	02	10	01	00	<b>Titoli che non costituiscono immobilizzazioni</b>	
1	02	10	01	01	Titoli che non costituiscono immobilizzazioni	
1	02	11	00	00	<b>Cassa</b>	28.394,86
1	02	11	01	00	<b>Cassa principale</b>	28.394,86
1	02	11	01	01	Cassa principale	28.394,86
1	02	11	02	00	<b>Cassa economale</b>	-
1	02	11	02	01	Cassa economale	
1	02	11	03	00	<b>Cassa ALPI</b>	
1	02	11	03	01	Cassa ALPI	
1	02	12	00	00	<b>Istituto tesoriere</b>	7.803.602,53



SERIE	GRUPPO	MASTRO	CONTO	SCOOTTO	PIANO DEI CONTI DELLA CONTABILITA' GENERALE DELLE AZIENDE DEL SERVIZIO SANITARIO REGIONALE	CONSUNTIVO 2016
1	02	12	01	00	<b>Istituto tesoriere</b>	7.803.602,53
1	02	12	01	01	Istituto tesoriere	7.803.602,53
1	02	13	00	00	<b>Conto corrente postale</b>	2.235.654,72
1	02	13	01	00	<b>Conti correnti postali</b>	2.235.654,72
1	02	13	01	01	Conti correnti postali	2.235.654,72
1	03	00	00	00	<b>RATEI E RISCONTI ATTIVI</b>	273.004,20
1	03	01	00	00	<b>RATEI ATTIVI</b>	-
1	03	01	01	00	<b>Ratei attivi</b>	-
1	03	01	01	01	Ratei attivi	
1	03	01	02	00	<b>Ratei attivi v/Asp/Asl-AO della Regione</b>	-
1	03	01	02	01	Ratei attivi v/Asp/Asl-AO della Regione	
1	03	02	00	00	<b>RISCONTI ATTIVI</b>	273.004,20
1	03	02	01	00	<b>Risconti attivi</b>	273.004,20
1	03	02	01	01	Risconti attivi	273.004,20
1	03	02	02	00	<b>Risconti attivi v/Asp/Asl-AO della Regione</b>	
1	03	02	02	01	Risconti attivi v/Asp/Asl-AO della Regione	
2	00	00	00	00	<b>PASSIVO</b>	141.195.440,64
2	04	00	00	00	<b>PATRIMONIO NETTO</b>	- 52.565.653,51
2	04	01	00	00	<b>FINANZIAMENTI PER INVESTIMENTI</b>	21.733.099,89
2	04	01	01	00	<b>Contributi in c/capitale da Stato /Regione</b>	21.733.099,89
2	04	01	01	01	Contributi in c/capitale da Stato/Regione	383.928,36
2	04	01	01	02	Contributi e trasferimenti da Regione	16.469.257,34
2	04	01	01	03	Contributi c/capitale ex art. 20	19.390,61
2	04	01	01	04	Contributi c/capitale dello stato	4.860.523,58
2	04	01	02	00	<b>Contributi in c/capitale da Altri</b>	
2	04	01	02	01	Contributi in c/capitale da Altri	
2	04	02	00	00	<b>DONAZIONI E LASCITI VINCOLATI AD INVESTIMENTI</b>	
2	04	02	01	00	<b>Donazioni e lasciti vincolati ad investimenti</b>	
2	04	02	01	01	Donazioni e lasciti .....(da specificare)	
2	04	03	00	00	<b>FONDO DI DOTAZIONE</b>	12.224.432,14
2	04	03	01	00	<b>Fondo di dotazione</b>	12.224.432,14
2	04	03	01	01	Fondo di dotazione	12.224.432,14
2	04	04	00	00	<b>CONTRIBUTI PER RIPIANI PERDITE</b>	399.472.454,19
2	04	04	01	00	<b>Contributi per ripiani perdite</b>	399.472.454,19
2	04	04	01	01	Versamenti per copertura debiti al 31 12 2005	
2	04	04	01	02	Contributi per ripiani perdite anni precedenti	361.533.123,41
2	04	04	01	03	Versamenti per copertura debiti	37.939.330,78
2	04	05	00	00	<b>RISERVE</b>	
2	04	05	01	00	<b>Riserve da rivalutazioni</b>	
2	04	05	01	01	Riserve da rivalutazioni	
2	04	05	02	00	<b>Riserve da plusvalenze da reinvestire</b>	
2	04	05	02	01	Riserve da plusvalenze da reinvestire	
2	04	05	03	00	<b>Altre riserve</b>	
2	04	05	03	01	Riserva per spese di investimento	
2	04	05	03	02	Riserva per spese in conto esercizio	
2	04	05	03	03	Riserva per incentivazione al personale	
2	04	05	03	04	Riserva per ripiano perdite d'esercizio	
2	04	06	00	00	<b>UTILI (PERDITE) PORTATE A NUOVO</b>	- 458.488.643,67
2	04	06	01	00	<b>Utili (perdite) portate a nuovo</b>	- 458.488.643,67
2	04	06	01	01	Utile portate a nuovo	
2	04	06	01	02	Perdita portate a nuovo	- 458.488.643,67
2	04	07	00	00	<b>UTILE (PERDITA) D'ESERCIZIO</b>	- 27.506.996,06
2	04	07	01	00	<b>Utile (perdita) dell'esercizio</b>	- 27.506.996,06
2	04	07	01	01	Utile (perdita) dell'esercizio	- 27.506.996,06
2	05	00	00	00	<b>FONDI PER RISCHI E ONERI</b>	9.909.599,03
2	05	01	00	00	<b>FONDI PER IMPOSTE, ANCHE DIFFERITE</b>	
2	05	01	01	00	<b>Fondi per imposte, anche differite</b>	
2	05	01	01	01	Fondi per imposte, anche differite	
2	05	02	00	00	<b>FONDI PER RISCHI</b>	8.331.210,07



SERIE	GRUPPO	MASTRO	CONTO	SCOOTTO	PIANO DEI CONTI DELLA CONTABILITA' GENERALE DELLE AZIENDE DEL SERVIZIO SANITARIO REGIONALE	CONSUNTIVO 2016
2	05	02	01	00	<b>Fondi rischi</b>	<b>8.331.210,07</b>
2	05	02	01	01	Fondo rischi per cause civili ed oneri processuali	5.871.210,07
2	05	02	01	02	Fondo rischi per contenzioso personale dipendente	
2	05	02	01	03	Altro Fondo rischi	2.460.000,00
2	05	03	00	00	<b>ALTRI FONDI PER ONERI E SPESE</b>	<b>1.578.388,96</b>
2	05	03	01	00	<b>Altri fondi</b>	<b>1.578.388,96</b>
2	05	03	01	01	Fondi integrativi pensione	
2	05	03	01	02	Fondo rinnovi contrattuali- Personale in convenzione	286.000,00
2	05	03	01	03	Fondo rinnovi contrattuali- Personale Dipendente	314.000,00
2	05	03	01	04	Altri fondi per oneri e spese	978.388,96
2	06	00	00	00	<b>TRATTAMENTO FINE RAPPORTO</b>	<b>1.188.183,24</b>
2	06	01	00	00	<b>FONDO PER PREMI OPEROSITA'</b>	<b>1.188.183,24</b>
2	06	01	01	00	<b>FONDO PER PREMI OPEROSITA'</b>	<b>1.188.183,24</b>
2	06	01	01	01	FONDO PER PREMI OPEROSITA'	1.188.183,24
2	06	02	00	00	<b>FONDO PER TRATTAMENTO DI FINE RAPPORTO DIPENDENTI</b>	
2	06	02	01	00	<b>FONDO PER TRATTAMENTO DI FINE RAPPORTO DIPENDENTI</b>	
2	06	02	01	01	FONDO PER TRATTAMENTO DI FINE RAPPORTO DIPENDENTI	
2	07	00	00	00	<b>DEBITI</b>	<b>182.663.311,88</b>
2	07	01	00	00	<b>DEBITI PER MUTUI PASSIVI</b>	
2	07	01	01	00	<b>Debiti per mutui passivi</b>	
2	07	01	01	01	Debiti per mutui passivi	
2	07	02	00	00	<b>DEBITI V/STATO E REGIONE</b>	<b>1.176.134,23</b>
2	07	02	01	00	<b>Debiti v/Stato</b>	-
2	07	02	01	01	Debiti v/Stato per mobilità passiva	
2	07	02	01	02	Altri debiti v/Stato	
2	07	02	02	00	<b>Debiti v/Regione</b>	<b>1.176.134,23</b>
2	07	02	02	01	Debiti v/Regione per finanziamenti	-
2	07	02	02	02	Debiti v/Regione per mobilità passiva intraregione	
2	07	02	02	03	Debiti v/Regione per mobilità passiva extraregione	
2	07	02	02	04	Debiti v/Regione per acconti su spesa corrente	
2	07	02	02	06	Altri debiti v/Regione	1.176.134,23
2	07	03	00	00	<b>DEBITI V/COMUNI</b>	<b>2.068,00</b>
2	07	03	01	00	<b>Debiti v/Comuni</b>	<b>2.068,00</b>
2	07	03	01	01	Debiti v/Comuni	2.068,00
2	07	04	00	00	<b>DEBITI V/AZIENDE SANITARIE PUBBLICHE</b>	<b>1.871.677,41</b>
2	07	04	01	00	<b>Debiti verso Aziende ASP/AS della Regione</b>	<b>1.667.710,75</b>
2	07	04	01	01	Debiti verso ASP COSENZA	1.665.295,95
2	07	04	01	02	Debiti verso ASP CROTONE	
2	07	04	01	03	Debiti verso ASP CATANZARO	2.200,92
2	07	04	01	04	Debiti verso ASP VIBO VALENTIA	147,01
2	07	04	01	05	Debiti verso ASP REGGIO CALABRIA	66,87
2	07	04	01	06	Debiti verso Aziende ASP/ASL per mobilità passiva intraregionale	
2	07	04	01	07	Debiti verso Aziende ASP/ASL per anticipi mobilità attiva privata	
2	07	04	02	00	<b>Debiti verso A.O. della Regione</b>	<b>66.959,61</b>
2	07	04	02	01	Debiti verso A.O. COSENZA	2.694,81
2	07	04	02	02	Debiti verso A.O. PUGLESE CIACCIO (Cz)	20.986,48
2	07	04	02	03	Debiti verso A.O. MATER DOMINI	
2	07	04	02	04	Debiti verso A.O. BIANCHI-MELACRINO-MORELLI (Rc)	43.278,32
2	07	04	02	05	Debiti verso Aziende Ospedaliere per mobilità passiva intraregionale	
2	07	04	03	00	<b>Debiti verso IRCCS e Policlinici</b>	<b>81.445,40</b>
2	07	04	03	01	Debiti verso IRCCS e Policlinici per mobilità passiva intraregionale	
2	07	04	03	02	Debiti verso IRCCS - Policlinici e fondazioni	81.445,40
2	07	04	04	00	<b>Debiti v/aziende sanitarie pubbliche fuori regione (mobilità</b>	<b>55.561,65</b>
2	07	04	04	01	Debiti v/aziende sanitarie pubbliche fuori regione (mobilità pubblica	55.561,65
2	07	04	05	00	<b>Debiti v/Asp/Asl-AO della Regione per versamenti</b>	
2	07	04	05	01	Debiti v/Asp/Asl-AO della Regione per versamenti c/patrimonio netto	
2	07	05	00	00	<b>DEBITI V/ARPA</b>	
2	07	05	01	00	<b>Debiti v/ARPA</b>	
2	07	05	01	01	Debiti v/ARPA	



SERIE	GRUPPO	MASTRO	CONTO	SCOOTT	PIANO DEI CONTI DELLA CONTABILITA' GENERALE DELLE AZIENDE DEL SERVIZIO SANITARIO REGIONALE	CONSUNTIVO 2016
2	07	06	00	00	<b>DEBITI V/FORNITORI</b>	<b>132.759.792,45</b>
2	07	06	01	00	<b>Debiti verso fornitori</b>	<b>92.394.608,32</b>
2	07	06	01	01	Debiti verso fornitori	92.376.208,32
2	07	06	01	02	Debiti verso fornitori esteri	18.400,00
2	07	06	02	00	<b>Debiti v/Case di cura</b>	<b>13.955.620,25</b>
2	07	06	02	01	Debiti v/Case di cura	13.955.620,25
2	07	06	03	00	<b>Debiti v/specialisti convenzionati esterni</b>	<b>5.334.895,17</b>
2	07	06	03	01	Debiti v/specialisti convenzionati esterni	5.334.895,17
2	07	06	04	00	<b>Debiti v/specialisti convenzionati interni</b>	<b>75.930,22</b>
2	07	06	04	01	Debiti v/specialisti convenzionati interni	75.930,22
2	07	06	05	00	<b>Debiti v/farmacie</b>	<b>4.078.205,63</b>
2	07	06	05	01	Debiti v/farmacie	4.078.205,63
2	07	06	06	00	<b>Debiti v/altre strutture accreditate e convenzionate</b>	<b>10.999.525,62</b>
2	07	06	06	01	Debiti v/altre strutture accreditate e convenzionate	10.999.525,62
2	07	06	07	00	<b>Debiti verso professionisti</b>	<b>63.786,83</b>
2	07	06	07	01	Debiti verso professionisti	63.786,83
2	07	06	08	00	<b>Debiti per fatture da ricevere</b>	<b>5.857.220,41</b>
2	07	06	08	01	Debiti per fatture da ricevere	5.857.220,41
2	07	06	09	00	<b>Debiti verso erogatori sanitari privati per mobilità attiva</b>	
2	07	06	09	01	Debiti verso erogatori sanitari privati per mobilità attiva privata	
2	07	07	00	00	<b>DEBITI V/ISTITUTO TESORIERE</b>	<b>24.160.995,42</b>
2	07	07	01	00	<b>Debiti v/istituto tesoriere</b>	<b>24.160.995,42</b>
2	07	07	01	01	Debiti verso istituto tesoriere	286.507,87
2	07	07	01	02	Debiti verso istituto tesoriere per anticipazione	23.874.487,55
2	07	08	00	00	<b>DEBITI TRIBUTARI</b>	<b>6.003.551,12</b>
2	07	08	01	00	<b>Debiti tributari</b>	<b>6.003.551,12</b>
2	07	08	01	01	Erario c/Ires	
2	07	08	01	02	Erario c/ritenute su lavoro autonomo	246.654,40
2	07	08	01	03	Erario c/ritenute su lavoro dipendente	2.593.732,42
2	07	08	01	04	Erario c/I.V.A.	219.356,17
2	07	08	01	05	Erario c/ Irap	2.943.808,13
2	07	08	01	06	Altre imposte e tasse	
2	07	09	00	00	<b>DEBITI V/ISTITUTI PREVIDENZIALI, ASSISTENZIALI E</b>	<b>5.473.879,64</b>
2	07	09	01	00	<b>Debiti v/istituti previdenziali, assistenziali e sicurezza sociale</b>	<b>5.473.879,64</b>
2	07	09	01	01	Debiti verso INPDAP	565,74
2	07	09	01	02	Debiti verso INPS lavoratori dipendenti	4.682.847,09
2	07	09	01	03	Debiti verso INPS lavoratori autonomi	
2	07	09	01	04	Debiti verso INAIL	
2	07	09	01	05	Debiti verso ENPAM	742.355,40
2	07	09	01	06	Debiti verso ONAOSI	8.215,15
2	07	09	01	07	Debiti verso altri Istituti Previdenziali	39.896,26
2	07	10	00	00	<b>ALTRI DEBITI</b>	<b>11.215.213,61</b>
2	07	10	01	00	<b>Debiti v/Altri finanziatori</b>	
2	07	10	01	01	Debiti v/Altri finanziatori	
2	07	10	02	00	<b>Debiti v/società controllate, collegate e sperimentazioni</b>	
2	07	10	02	01	Debiti v/società controllate e collegate	
2	07	10	02	02	Debiti v/sperimentazioni gestionali	



SERIE	GRUPPO	MASTRO	CONTTO	SCOOTTO	PIANO DEI CONTI DELLA CONTABILITA' GENERALE DELLE AZIENDE DEL SERVIZIO SANITARIO REGIONALE	CONSUNTIVO 2016
2	07	10	03	00	<b>Debiti v/Altri</b>	<b>11.215.213,61</b>
2	07	10	03	01	Debiti verso personale ruolo sanitario	5.822.029,10
2	07	10	03	02	Debiti verso personale ruolo professionale	134.099,72
2	07	10	03	03	Debiti verso personale ruolo tecnico	419.943,08
2	07	10	03	04	Debiti verso personale ruolo amministrativo	685.867,42
2	07	10	03	05	Debiti v/gestioni liquidatorie	
2	07	10	03	06	Debiti vs. Terzi su emolumenti stipendiali (organizzazioni sindacali,	99.768,98
2	07	10	03	07	Debiti verso Cessionari	
2	07	10	03	08	Debiti verso organi direttivi ed istituzionali	34.438,84
2	07	10	03	09	Debiti verso assistiti	82.378,76
2	07	10	03	10	Debiti v/medici di medicina generale	1.092.816,65
2	07	10	03	11	Debiti v/pediatri di libera scelta	330.578,96
2	07	10	03	12	Debiti v/medici della continuità assistenziale (Guardie Mediche)	422.850,96
2	07	10	03	13	Debiti per depositi cauzionali	
2	07	10	03	14	Altri debiti diversi	2.021.461,32
2	07	10	03	15	Note di credito da emettere	
2	07	10	03	16	Debiti al 31/12/2005	
2	07	10	03	17	Debiti V/ASSICURAZIONE	68.979,82
2	08	00	00	00	<b>RATEI E RISCONTI PASSIVI</b>	-
2	08	01	00	00	<b>RATEI PASSIVI</b>	-
2	08	01	01	00	<b>Ratei passivi</b>	
2	08	01	01	01	Ratei passivi	
2	08	01	02	00	<b>Ratei passivi v/Asp/Asl-Ao della Regione</b>	
2	08	01	02	01	Ratei passivi v/Asp/Asl-Ao della Regione	
2	08	02	00	00	<b>RISCONTI PASSIVI</b>	-
2	08	02	01	00	<b>RISCONTI PASSIVI</b>	-
2	08	02	01	01	Risconti passivi su FSR per Funzioni	-
2	08	02	01	02	Risconti passivi su altri contributi vincolati ASSI da FSR	
2	08	02	01	03	Risconti passivi obiettivi PSN (parte corrente)	
2	08	02	01	04	Risconti passivi altri contributi FSR c/esercizio	
2	08	02	01	05	Risconti passivi altri contributi FSR vincolati	
2	08	02	01	06	Risconti passivi su altri contributi da Regione	
2	08	02	01	07	Risconti passivi contrib. san. regionali extra FSR	
2	08	02	01	08	Risconti passivi contrib. altri fin. Reg.li extra FSR	
2	08	02	01	09	Risconti passivi su altri contributi vincolati da altri soggetti	
2	08	02	01	10	Risconti passivi v/Asp/Asl-AO Regione	
2	08	02	01	11	Altri risconti passivi v/terzi	
3	00	00	00	00	<b>CONTI D'ORDINE</b>	
3	01	00	00	00	<b>CONTI D'ORDINE</b>	
3	01	01	00	00	<b>CONTI D'ORDINE DELL'ATTIVO</b>	<b>11.606,83</b>
3	01	01	01	00	<b>CANONI DI LEASING ANCORA DA PAGARE</b>	
3	01	01	01	01	Canoni di leasing ancora da pagare	
3	01	01	02	00	<b>DEPOSITI CAUZIONALI</b>	11.606,83
3	01	01	02	01	Beni in comodato	
3	01	01	02	02	Altri depositi cauzionali	11.606,83
3	01	01	03	00	<b>ALTRI CONTI D'ORDINE</b>	
3	01	01	03	01	Altri conti d'ordine	
3	01	02	00	00	<b>CONTI D'ORDINE DEL PASSIVO</b>	<b>11.606,83</b>
3	01	02	01	00	<b>CANONI DI LEASING ANCORA DA PAGARE</b>	
3	01	02	01	01	Canoni di leasing ancora da pagare	
3	01	02	02	00	<b>DEPOSITI CAUZIONALI</b>	11.606,83
3	01	02	02	01	Beni in comodato	
3	01	02	02	02	Altri depositi cauzionali	11.606,83
3	01	02	03	00	<b>ALTRI CONTI D'ORDINE</b>	
3	01	02	03	01	Altri conti d'ordine	



AZIENDA SANITARIA PROVINCIALE DI CROTONE

SERIE	GRUPPO	MASTRO	CONTO	SCONTATO	PIANO DEI CONTI DELLA CONTABILITA' GENERALE DELLE AZIENDE DEL SERVIZIO SANITARIO REGIONALE	CONSUNTIVO 2016
<b>CONTO ECONOMICO</b>						
4	00	00	00	00	<b>VALORE DELLA PRODUZIONE</b>	<b>335.759.336,19</b>
4	01	00	00	00	Contributi in c/esercizio	317.403.695,49
4	01	01	00	00	Contributi da Regione per quota F.S. regionale	312.738.339,57
4	01	01	01	00	da Regione per quota F.S. regionale indistinto	309.088.676,14
4	01	01	01	01	da Regione per quota F.S.R. indistinto	309.088.676,14
4	01	01	02	00	da Regione per quota F.S. vincolato	3.649.663,43
4	01	01	02	01	da Regione per quota F.S.R. vincolato	3.649.663,43
4	01	02	00	00	<b>Contributi c/esercizio da enti pubblici (EXTRA FONDO)</b>	<b>4.648.055,92</b>
4	01	02	01	00	<b>da Regione e/o enti pubblici (extra fondo) vincolati</b>	<b>4.274.740,13</b>
4	01	02	01	01	Contributi da Regione (extra fondo) vincolati	4.274.740,13
4	01	02	01	02	Contributi da altri enti pubblici (extra fondo) vincolati	-
4	01	02	01	03	Contributi da Asp/Asl/Ao/Irccs/Policlinici (extra fondo) vincolati	-
4	01	02	01	04	Contributi c/esercizio (extra fondo) per ricerca corrente	-
4	01	02	01	05	Contributi c/esercizio (extra fondo) per ricerca finalizzata	-
4	01	02	02	00	<b>da Regione e/o enti pubblici (extra fondo) - Altro</b>	<b>373.315,79</b>
4	01	02	02	01	Contributi da Regione (extra fondo) - Altro	373.315,79
4	01	02	02	02	Contributi da altri enti pubblici (extra fondo) - Altro	-
4	01	02	02	03	Contributi da Asp/Asl/Ao/Irccs/Policlinici (extra fondo) - Altro	-
4	01	03	00	00	<b>Contributi c/esercizio da enti privati</b>	<b>17.300,00</b>
4	01	03	01	00	<b>Contributi c/esercizio da enti privati</b>	<b>17.300,00</b>
4	01	03	01	01	Contributi c/esercizio da enti privati	17.300,00
4	02	00	00	00	<b>Proventi e ricavi diversi</b>	<b>7.029.129,50</b>
4	02	01	00	00	<b>Ricavi per prestazioni sanitarie e sociosanitarie a rilevanza sanitaria</b>	<b>6.965.785,02</b>
4	02	01	01	00	<b>Ricavi per prestazioni sanitarie e sociosanitarie erogate a ASP/ASL, AO,</b>	<b>3.683.000,00</b>
4	02	01	01	01	Prestazioni di ricovero ad Assistiti di ASP/ASL Regione	2.184.000,00
4	02	01	01	02	Prestazioni di ricovero da privati accreditati ad Assistiti di ASP/ASL Regione	-
4	02	01	01	03	Prestazioni di specialistica ambulatoriale ad Assistiti di ASP/ASL Regione	1.040.000,00
4	02	01	01	04	Prestazioni di specialistica ambulatoriale da privati accreditati ad Assistiti di	-
4	02	01	01	05	Prestazioni di psichiatria residenziale e semiresidenziale - Regione	-
4	02	01	01	06	Prestazioni di File F - Regione	84.000,00
4	02	01	01	07	Prestazioni servizi MMG, PLS, Contin. Assistenziale - Regione	-
4	02	01	01	08	Prestazioni servizi farmaceutica convenzionata - Regione	375.000,00
4	02	01	01	09	Prestazioni termali - Regione	-
4	02	01	01	10	Prestazioni trasporto ambulanze ed elisoccorso - Regione	-
4	02	01	01	11	Cessione, Farmaci, emoderivati ed emocomponenti - Regione	-
4	02	01	01	12	Altre prestazioni sanitarie - Regione	-
4	02	01	02	00	<b>Ricavi per prestaz. sanitarie e sociosanitarie erogate ad altri soggetti pubblici</b>	<b>-</b>
4	02	01	02	01	Ricavi per prestaz. sanitarie e sociosanitarie erogate ad altri soggetti pubblici della	-
4	02	01	03	00	<b>Ricavi per prestaz. sanitarie e sociosanitarie erogate a soggetti pubblici extra</b>	<b>2.082.691,10</b>
4	02	01	03	01	Prestazioni di ricovero - Extraregione	1.426.000,00
4	02	01	03	02	Prestazioni di specialistica ambulatoriale - Extraregione	182.000,00
4	02	01	03	03	Prestazioni di psichiatria residenziale e semiresidenziale - Extraregione	-
4	02	01	03	04	Prestazioni di File F - Extraregione	98.000,00
4	02	01	03	05	Prestazioni servizi MMG, PLS, Contin. Assistenziale - Extraregione	72.000,00
4	02	01	03	06	Prestazioni servizi farmaceutica convenzionata - Extraregione	160.000,00
4	02	01	03	07	Prestazioni termali - Extraregione	70.000,00
4	02	01	03	08	Prestazioni trasporto ambulanze ed elisoccorso - Extraregione	-
4	02	01	03	09	Altre prestazioni sanitarie - Extraregione	74.691,10
4	02	01	03	10	Prestazioni di assistenza riabilitativa non soggette a compensazione Extraregione	-
4	02	01	03	11	Altre prestazioni sanitarie e socio-sanitarie non soggette a compensazione	-
4	02	01	03	12	Altre prestazioni sanitarie - Mobilità attiva Internazionale	-
4	02	01	04	00	<b>Ricavi per prestazioni sanitarie erogate da soggetti privati v/residenti</b>	<b>-</b>
4	02	01	04	01	Prestazioni di ricovero da priv. extraregione in compensazione (mobilità attiva)	-
4	02	01	04	02	Prestazioni di ambulatoriali da priv. extraregione in compensazione (mobilità attiva)	-
4	02	01	04	03	Prestazioni di File F da priv. extraregione in compensazione (mobilità attiva)	-
4	02	01	04	04	Altre prestazioni sanitarie erogate da privati v/residenti extraregione in ufficio	-
4	02	01	05	00	<b>Ricavi per prestazioni sanitarie erogate a soggetti privati</b>	<b>404.214,15</b>
4	02	01	05	01	Proventi per rilascio certificazioni sanitarie	373.993,20



SERIE	GRUPPO	MASTRO	CONTO	SCOOTNTTOO	PIANO DEI CONTI DELLA CONTABILITA' GENERALE DELLE AZIENDE DEL SERVIZIO SANITARIO REGIONALE	CONSUNTIVO 2016
4	02	01	05	02	Proventi per cessione sangue ed emoderivati	26.839,95
4	02	01	05	03	Proventi per sperimentazioni cliniche e farmacologiche	3.381,00
4	02	01	06	00	<b>Ricavi per prestazioni sanitarie erogate in regime di intramoenia</b>	<b>795.879,77</b>
4	02	01	06	01	Ricavi per prestazioni sanitarie in regime di ricovero in intramoenia - (ALPI)	-
4	02	01	06	02	Ricavi per prestazioni sanitarie specialistiche ambulatoriali in intramoenia - (ALPI)	674.391,03
4	02	01	06	03	Ricavi per prestazioni sanitarie specialistiche ambulatoriali in intramoenia -	117.814,74
4	02	01	06	04	Ricavi per prestazioni sanitarie di sanità pubblica in intramoenia - (ALPI)	-
4	02	01	06	05	Ricavi per prestazioni sanitarie intramoenia - Consulenze	3.674,00
4	02	01	06	06	Ricavi per prestazioni sanitarie intramoenia - Consulenze vs. Asp/Asl - Ao, Irccs e	-
4	02	01	06	07	Ricavi per prestazioni sanitarie intramoenia - Altro	-
4	02	01	06	08	Ricavi per prestazioni sanitarie intramoenia - Altro (Asp/Asl - Ao, Irccs e Policlinici)	-
4	02	02	00	00	<b>Ricavi per prestazioni non sanitarie</b>	<b>13.791,89</b>
4	02	02	01	00	<b>Ricavi per prestazioni non sanitarie</b>	<b>13.791,89</b>
4	02	02	01	01	Ricavi per consulenze in applicazione della normativa in materia di sicurezza nei	-
4	02	02	01	02	Ricavi per consulenze, certificazioni e attestazioni non sanitarie	6.066,91
4	02	02	01	03	Ricavi per maggior confort alberghiero	-
4	02	02	01	04	Ricavi per pareri comitato etico su proposte di sperimentazioni cliniche e	7.724,98
4	02	03	00	00	<b>Altri proventi</b>	<b>49.552,59</b>
4	02	03	01	00	<b>Proventi non sanitari</b>	<b>47.417,59</b>
4	02	03	01	01	Fitti attivi	15.414,28
4	02	03	01	02	Altri proventi non sanitari	32.003,31
4	02	03	02	00	<b>Altri proventi diversi</b>	<b>2.135,00</b>
4	02	03	02	01	Proventi per servizio mensa a terzi	-
4	02	03	02	02	Proventi per concessione spazi interni	-
4	02	03	02	03	Proventi per sponsorizzazioni	-
4	02	03	02	04	Proventi per corsi di formazione	2.135,00
4	03	00	00	00	<b>Concorsi, recuperi e rimborsi per attività tipiche</b>	<b>484.386,31</b>
4	03	01	00	00	<b>Rimborsi assicurativi</b>	<b>2.510,00</b>
4	03	01	01	00	<b>Rimborsi assicurativi</b>	<b>2.510,00</b>
4	03	01	01	01	Rimborsi assicurativi	2.510,00
4	03	02	00	00	<b>Altri concorsi, recuperi e rimborsi per attività tipiche</b>	<b>481.876,31</b>
4	03	02	01	00	<b>Concorsi, recuperi e rimborsi v/ Asp/Asl-AO, IRCCS, Policlinici della Regione</b>	<b>-</b>
4	03	02	01	01	Rimborso degli oneri stipendiali del personale sanitario dipendente dell' azienda in	-
4	03	02	01	02	Rimborsi per acquisto beni da parte di Asp/Asl-AO, IRCCS, Policlinici della	-
4	03	02	01	03	Altri concorsi, recuperi e rimborsi per attività tipiche v/Asp/Asl-AO, IRCCS,	-
4	03	02	02	00	<b>Concorsi, recuperi e rimborsi v/altri Enti Pubblici</b>	<b>445.398,58</b>
4	03	02	02	01	Rimborso degli oneri stipendiali del personale dipendente dell'azienda in posizione	162.678,19
4	03	02	02	02	Rimborsi per acquisto beni v/altri Enti Pubblici	-
4	03	02	02	03	Altri concorsi, recuperi e rimborsi per attività tipiche v/Altri Enti Pubblici	282.720,39
4	03	02	03	00	<b>Concorsi, recuperi e rimborsi v/Regione</b>	<b>-</b>
4	03	02	03	01	Rimborso degli oneri stipendiali del personale dell'azienda in posizione di comando	-
4	03	02	03	02	Altri concorsi, recuperi e rimborsi per attività tipiche v/Regione	-
4	03	02	04	00	<b>Concorsi, recuperi e rimborsi v/privati</b>	<b>36.477,73</b>
4	03	02	04	01	Rimborso da Aziende Farmaceutiche per Pay Back	-
4	03	02	04	02	Rimborsi per servizio mensa a dipendenti	-
4	03	02	04	03	Altri rimborsi da dipendenti	30.997,73
4	03	02	04	04	Altri concorsi, recuperi e rimborsi v/privati	5.480,00
4	04	00	00	00	<b>Compartecipazione alla spesa per prestazioni sanitarie (ticket)</b>	<b>1.608.745,61</b>
4	04	01	00	00	<b>Compartecipazione alla spesa per prestazioni sanitarie - Ticket sulle</b>	<b>1.605.090,61</b>
4	04	01	01	00	<b>Compartecipazione alla spesa per prestazioni sanitarie - Ticket sulle</b>	<b>1.605.090,61</b>
4	04	01	01	01	Compartecipazione alla spesa per prestazioni sanitarie - Ticket sulle prestazioni	1.605.090,61
4	04	02	00	00	<b>Compartecipazione alla spesa per prestazioni sanitarie - Ticket sul pronto</b>	<b>3.655,00</b>
4	04	02	01	00	<b>Compartecipazione alla spesa per prestazioni sanitarie - Ticket sul pronto</b>	<b>3.655,00</b>
4	04	02	01	01	Compartecipazione alla spesa per prestazioni sanitarie - Ticket sul pronto soccorso	3.655,00
4	04	03	00	00	<b>Compartecipazione alla spesa per prestazioni sanitarie - (Ticket) Altro</b>	<b>-</b>
4	04	03	01	00	<b>Compartecipazione alla spesa per prestazioni sanitarie - (Ticket) Altro</b>	<b>-</b>
4	04	03	01	01	Compartecipazione alla spesa per prestazioni sanitarie - (Ticket) Altro	-
4	05	00	00	00	<b>Costi capitalizzati</b>	<b>3.314.811,88</b>
4	05	01	00	00	<b>Costi capitalizzati da utilizzo finanziamenti per investimenti [Costi Sterilizzati]</b>	<b>2.540.486,95</b>
4	05	01	01	00	<b>Costi capitalizzati da utilizzo finanziamenti per investimenti da Regione</b>	<b>2.290.165,14</b>
4	05	01	01	01	Costi capitalizzati da utilizzo finanziamenti per investimenti da Regione	2.290.165,14
4	05	01	02	00	<b>Costi capitalizzati da utilizzo finanziamenti per investimenti dallo Stato</b>	<b>250.321,81</b>
4	05	01	02	01	Costi capitalizzati da utilizzo finanziamenti per investimenti dallo Stato	250.321,81

SERIE	GRUPPO	MASTRO	CONTO	SCONTI	PIANO DEI CONTI DELLA CONTABILITA' GENERALE DELLE AZIENDE DEL SERVIZIO SANITARIO REGIONALE	CONSUNTIVO 2016
4	05	01	03	00	Costi capitalizzati da utilizzo altre poste del patrimonio netto	-
4	05	01	03	01	Costi capitalizzati da utilizzo altre poste del patrimonio netto	-
4	05	02	00	00	Costi capitalizzati per costi sostenuti in economia	-
4	05	02	01	00	Costi capitalizzati per costi sostenuti in economia	-
4	05	02	01	01	Costi capitalizzati per costi sostenuti in economia	-
4	05	03	00	00	Utilizzo fondi per quote non utilizzate	774.324,93
4	05	03	01	01	Utilizzo fondi per quote non utilizzate	774.324,93
4	06	00	00	00	Rimanenze sanitarie Finali	5.918.567,40
4	06	01	00	00	Rimanenze sanitarie Finali	5.819.761,87
4	06	01	01	00	Rimanenze finali di Prodotti Farmaceutici	1.811.483,00
4	06	01	01	01	Rimanenze finali di Prodotti Farmaceutici	1.811.483,00
4	06	01	02	00	Rimanenze finali di Emoderivati	-
4	06	01	02	01	Rimanenze finali di Emoderivati	-
4	06	01	03	00	Rimanenze finali di Ossigeno	-
4	06	01	03	01	Rimanenze finali di Ossigeno	-
4	06	01	04	00	Rimanenze finali di Prodotti dietetici	35.051,21
4	06	01	04	01	Rimanenze finali di Prodotti dietetici	35.051,21
4	06	01	05	00	Rimanenze finali di Materiali per profilassi (vaccini)	68.745,41
4	06	01	05	01	Rimanenze finali di Materiali per profilassi (vaccini)	68.745,41
4	06	01	06	00	Rimanenze finali di Materiali diagnostici prodotti chimici	474.698,39
4	06	01	06	01	Rimanenze finali di Materiali diagnostici prodotti chimici	474.698,39
4	06	01	07	00	Rimanenze finali di Materiali diagnostici, lastre RX, mezzi di contrasto per RX,	95.873,87
4	06	01	07	01	Rimanenze finali di Mezzi di contrasto	14.248,92
4	06	01	07	02	Rimanenze finali di Materiali diagnostici, lastre RX carta per ECG, ECG, ecc	81.624,95
4	06	01	08	00	Rimanenze finali di Presidi chirurgici e materiali sanitari	2.480.492,26
4	06	01	08	01	Rimanenze finali di Presidi chirurgici e materiali sanitari	1.395.794,08
4	06	01	08	02	Rimanenze finali di materiali per lab. Analisi vetreria	1.084.698,18
4	06	01	09	00	Rimanenze finali di Materiali protesici	11.101,02
4	06	01	09	01	Rimanenze finali di Materiali protesici	11.101,02
4	06	01	10	00	Rimanenze finali di Materiali per emodialisi	544.647,50
4	06	01	10	01	Rimanenze finali di Materiali per emodialisi	544.647,50
4	06	01	11	00	Rimanenze finali di Materiali e prodotti per uso veterinario	-
4	06	01	11	01	Rimanenze finali di Farmaci per uso veterinario	-
4	06	01	11	02	Rimanenze finali di Altri materiali e prodotti per uso veterinario	-
4	06	01	12	00	Rimanenze finali di Altri beni e prodotti sanitari	297.669,21
4	06	01	12	01	Rimanenze finali di Sangue ed emocomponenti	-
4	06	01	12	02	Rimanenze finali di Gas medicali	-
4	06	01	12	03	Rimanenze finali di altri beni e prod. Sanitari	252.257,85
4	06	01	12	05	Rimanenze finali di prodotti galenici	45.411,36
4	06	02	00	00	Rimanenze non sanitarie Finali	98.805,53
4	06	02	01	00	Rimanenze non sanitarie Finali	98.805,53
4	06	02	01	01	Rimanenze finali di Prodotti alimentari	1.072,98
4	06	02	01	02	Rimanenze finali di Materiali di guardaroba, di pulizia e di convivenza in genere	61.656,45
4	06	02	01	03	Rimanenze finali di Combustibili, carburanti e lubrificanti	-
4	06	02	01	04	Rimanenze finali di Supporti informatici e Cancelleria e stampanti	13.399,30
4	06	02	01	05	Rimanenze finali di Materiale tecnico strumentale per manutenzioni e riparazioni	22.676,80
4	06	02	01	06	Rimanenze finali di Altri beni non sanitari	-
4	06	03	00	00	Conti di giro	-
4	06	03	01	00	Conti di giro	-
4	06	03	01	01	RICAVI DA RIPARTIRE	-
4	06	03	01	02	PARTITE DI GIRO	-
5	00	00	00	00	COSTI DELLA PRODUZIONE	363.266.332,25
5	01	00	00	00	Acquisti di beni	44.741.084,16
5	01	01	00	00	Acquisti di beni sanitari	43.613.272,15
5	01	01	01	00	Prodotti farmaceutici	19.655.241,10
5	01	01	01	01	Prodotti farmaceutici	19.559.702,94
5	01	01	01	02	Prodotti farmaceutici senza AIC	95.538,16
5	01	01	02	00	Emoderivati	223.877,42
5	01	01	02	01	Emoderivati	223.877,42
5	01	01	03	00	Ossigeno	689.406,59
5	01	01	03	01	Ossigeno	689.406,59
5	01	01	04	00	Prodotti dietetici	227.947,89
5	01	01	04	01	Prodotti dietetici	227.947,89





SERIE	GRUPPO	MASTRO	CONTO	SCOOTNTTOO	PIANO DEI CONTI DELLA CONTABILITA' GENERALE DELLE AZIENDE DEL SERVIZIO SANITARIO REGIONALE	CONSUNTIVO 2016
5	01	01	05	00	<b>Materiali per la profilassi (vaccini)</b>	<b>1.454.692,37</b>
5	01	01	05	01	Materiali per la profilassi (vaccini)	1.454.692,37
5	01	01	06	00	<b>Materiali diagnostici prodotti chimici</b>	<b>3.613.141,17</b>
5	01	01	06	01	Materiali diagnostici prodotti chimici	3.613.141,17
5	01	01	07	00	<b>Materiali diagnostici, lastre RX, mezzi di contrasto per RX, carta per ECG,</b>	<b>250.841,56</b>
5	01	01	07	01	Mezzi di contrasto	153.776,26
5	01	01	07	02	Altri Materiali diagnostici, lastre RX, carta per ECG, ECG, etc.	97.065,30
5	01	01	08	00	<b>Presidi chirurgici e materiali sanitari</b>	<b>6.395.867,20</b>
5	01	01	08	01	Presidi chirurgici e materiali sanitari	6.395.867,20
5	01	01	09	00	<b>Materiali protesici</b>	<b>1.707.595,57</b>
5	01	01	09	01	Materiali protesici	1.707.595,57
5	01	01	10	00	<b>Materiali per emodialisi</b>	<b>1.548.315,38</b>
5	01	01	10	01	Materiali per emodialisi	1.548.315,38
5	01	01	11	00	<b>Materiali e Prodotti per uso veterinario</b>	<b>38.193,39</b>
5	01	01	11	01	Farmaci per uso veterinario	13.388,52
5	01	01	11	02	Altri Materiali e Prodotti per uso veterinario	24.804,87
5	01	01	12	00	<b>Altri beni e prodotti sanitari</b>	<b>22.535,96</b>
5	01	01	12	01	Sangue ed emocomponenti	-
5	01	01	12	02	Sangue ed emocomponenti erogati a pazienti cronici in regime DH	-
5	01	01	12	03	Gas medicali	22.535,96
5	01	01	12	04	Altri beni e prodotti sanitari	-
5	01	01	13	00	<b>Beni e prodotti sanitari da Asp/Asl-AO, IRCCS, Policlinici della Regione</b>	<b>7.785.616,55</b>
5	01	01	13	01	Beni e prodotti sanitari da Asp/Asl-AO, IRCCS, Policlinici della Regione	7.785.616,55
5	01	02	00	00	<b>Acquisti di beni non sanitari</b>	<b>1.127.812,01</b>
5	01	02	01	00	<b>Acquisti di beni non sanitari</b>	<b>1.127.812,01</b>
5	01	02	01	01	Prodotti alimentari	16.089,21
5	01	02	01	02	Materiali di guardaroba, di pulizia e di convivenza in genere	329.312,33
5	01	02	01	03	Combustibili, carburanti e lubrificanti	177.234,63
5	01	02	01	04	Supporti informatici e cancelleria	447.174,02
5	01	02	01	05	Materiale tecnico strumentale per manutenzioni e riparazioni	151.787,48
5	01	02	01	06	Altri beni non sanitari	763,11
5	01	02	01	07	Beni non sanitari da Asp/Asl-AO, IRCCS, Policlinici della Regione	-
5	01	02	01	08	Materiale per manutenzioni attrezzature	5.451,23
5	01	02	01	09	COMB.CARB. E LUBR.AD USO RISCALD.E CUCINE	-
5	02	00	00	00	<b>Acquisti di servizi</b>	<b>193.831.937,59</b>
5	02	01	00	00	<b>Acquisti servizi sanitari</b>	<b>174.805.126,14</b>
5	02	01	01	00	<b>Acquisti servizi sanitari per medicina di base</b>	<b>21.625.919,27</b>
5	02	01	01	01	Spese per assistenza MMG da convenzione	11.485.804,52
5	02	01	01	02	Spese per assistenza PLS da convenzione	3.470.671,67
5	02	01	01	03	Spese per assistenza Continuità assistenziale da convenzione	5.314.768,25
5	02	01	01	04	Altro (medicina dei servizi, psicologi, ecc) da convenzione	1.187.674,83
5	02	01	01	05	Acquisti servizi medicina di base da pubblico (Asp/Asl-AO, IRCCS, Policlinici della	-
5	02	01	01	06	Acquisti servizi medicina di base da pubblico (Asp/Asl-AO, IRCCS, Policlinici Extra	167.000,00
5	02	01	02	00	<b>Acquisti servizi sanitari per farmaceutica</b>	<b>27.505.839,94</b>
5	02	01	02	01	costi per assistenza farmaceutica- da convenzione	26.775.203,74
5	02	01	02	02	contributi per farmacie rurali	-
5	02	01	02	03	oneri contributivi ENPAF-farmaceutica da convenzione	27.636,20
5	02	01	02	04	- acquisti farmaceutica da pubblico (Asp/Asl-AO, IRCCS, Policlinici della Regione)-	239.000,00
5	02	01	02	05	- acquisti farmaceutica da pubblico (Asp/Asl-AO, IRCCS, Policlinici extra Regione)	464.000,00
5	02	01	03	00	<b>Acquisti servizi sanitari per assistenza specialistica ambulatoriale</b>	<b>17.829.812,67</b>
5	02	01	03	01	Servizi sanitari per assistenza specialistica da pubblico (Asp/Asl-AO, IRCCS,	3.032.000,00
5	02	01	03	02	Servizi sanitari per assistenza specialistica da pubblico (altri soggetti pubbl. della	-
5	02	01	03	03	Servizi sanitari per assistenza specialistica da pubblico (extra Regione)	2.683.000,00
5	02	01	03	04	Servizi sanitari per assistenza specialistica da privato - Medici SUMAI	4.644.021,25
5	02	01	03	05	Servizi sanitari per assistenza specialistica da IRCCS e Policlinici Privati	-
5	02	01	03	06	Servizi sanitari per assistenza specialistica da Ospedali Classificati Privati	-
5	02	01	03	07	Servizi sanitari per assistenza specialistica da Case di Cura Private	-
5	02	01	03	08	Servizi sanitari per assistenza specialistica da altro privato	2.370.537,01
5	02	01	03	09	Servizi sanitari per assistenza specialistica da privato per cittadini non residenti -	-
5	02	01	03	10	Prestazioni specialistiche di laboratorio	2.876.926,52
5	02	01	03	11	Prestazioni specialistiche di diagnostiche	786.384,89
5	02	01	03	12	Prestazioni specialistiche di fisioterapia	1.436.943,00



SERIE	GRUPPO	MASTRO	CONTO	SCONTATO	PIANO DEI CONTI DELLA CONTABILITA' GENERALE DELLE AZIENDE DEL SERVIZIO SANITARIO REGIONALE	CONSUNTIVO 2016
5	02	01	04	00	<b>Acquisti servizi sanitari per assistenza riabilitativa</b>	<b>9.329.894,03</b>
5	02	01	04	01	Servizi sanitari per assistenza riabilitativa da pubblico (Asp/Asl-AO, IRCCS,	-
5	02	01	04	02	Servizi sanitari per assistenza riabilitativa da pubblico (altri soggetti pubbl. della	-
5	02	01	04	03	Servizi sanitari per assistenza riabilitativa da pubblico (extra Regione) non soggetta	736.236,51
5	02	01	04	04	Servizi sanitari per assistenza specialistica da privati	8.593.657,52
5	02	01	05	00	<b>Acquisti servizi sanitari per assistenza integrativa e protesica</b>	<b>8.190.970,21</b>
5	02	01	05	01	- assistenza integrativa da Asp/Asl della Regione Mobilità intraregionale	-
5	02	01	05	02	- assistenza protesica da Asp/Asl della Regione	-
5	02	01	05	03	- assistenza integrativa da pubblico (altri soggetti pubbl. della Regione)	-
5	02	01	05	04	- assistenza protesica da pubblico (altri soggetti pubbl. della Regione)	-
5	02	01	05	05	- assistenza integrativa da pubblico (extra Regione)	1.417,50
5	02	01	05	06	- assistenza protesica da pubblico (extra Regione)	-
5	02	01	05	07	- assistenza integrativa da privato	479.461,78
5	02	01	05	08	- assistenza protesica da privato	3.395.032,61
5	02	01	05	09	assistenza integrativa territoriale farm.conv.	2.190.137,01
5	02	01	05	10	assistenza protesica per fornitura pannoloni	1.229.515,53
5	02	01	05	11	assistenza integrativa territoriale ai malati e disturbati mentali	836.155,52
5	02	01	05	12	assistenza integrativa territoriale ai disabili ed aziano non autosufficienti	59.250,26
5	02	01	06	00	<b>Acquisti servizi sanitari per assistenza ospedaliera</b>	<b>61.833.748,03</b>
5	02	01	06	01	Servizi sanitari per assistenza ospedaliera da pubblico (Asp/Asl-AO, IRCCS,	15.379.000,00
5	02	01	06	02	Servizi sanitari per assistenza ospedaliera- da pubblico (altri soggetti pubbl. della	-
5	02	01	06	03	Servizi sanitari per assistenza ospedaliera- da pubblico Extra Regione	17.345.000,00
5	02	01	06	04	Servizi sanitari per assistenza ospedaliera da IRCCS e Policlinici Privati	-
5	02	01	06	05	Servizi sanitari per assistenza ospedaliera da Ospedali Classificati Privati	-
5	02	01	06	06	Servizi sanitari per assistenza ospedaliera da Case di Cura Private	29.109.748,03
5	02	01	06	07	Servizi sanitari per assistenza ospedaliera da altri privati	-
5	02	01	06	08	Servizi sanitari per assistenza ospedaliera da privato per cittadini non residenti -	-
5	02	01	07	00	<b>Acquisto prestazioni di psichiatria residenziale e semiresidenziale</b>	<b>3.663.107,56</b>
5	02	01	07	01	Acquisto prestazioni di psichiatria residenziale e semiresidenziale da Asp/Asl della	-
5	02	01	07	02	Acquisto prestazioni di psichiatria residenziale e semiresidenziale da pubblico (altri	-
5	02	01	07	03	Acquisto prestazioni di psichiatria residenziale e semiresidenziale da pubblico	-
5	02	01	07	04	Acquisto prestazioni di psichiatria residenziale e semiresidenziale da privato -- CTA	3.663.107,56
5	02	01	07	05	Acquisto altre prestazioni di psichiatria	-
5	02	01	08	00	<b>Acquisto prestazioni di distribuzione farmaci e File F</b>	<b>3.903.607,15</b>
5	02	01	08	01	Acquisto prestazioni di distribuzione farmaci e File F da pubblico (Asp/Asl-AO,	1.390.000,00
5	02	01	08	02	Acquisto prestazioni di distribuzione farmaci e File F da pubblico (altri soggetti	-
5	02	01	08	03	Acquisto prestazioni di distribuzione farmaci e File F da pubblico (extra Regione)	1.649.000,00
5	02	01	08	04	Costi per servizio di distribuzione farmaci PHT (DPC) reso da farmacisti e grossisti	864.607,15
5	02	01	08	05	Acquisto prestazioni di distribuzione farmaci e File F da privato	-
5	02	01	08	06	Acquisto prestazioni di distribuzione farmaci e File F da privato per cittadini non	-
5	02	01	09	00	<b>Acquisto prestazioni termali in convenzione</b>	<b>49.000,00</b>
5	02	01	09	01	Acquisto prestazioni termali in convenzione da pubblico (Asp/Asl-AO, IRCCS,	-
5	02	01	09	02	Acquisto prestazioni termali in convenzione da pubblico (altri soggetti pubbl. della	-
5	02	01	09	03	Acquisto prestazioni termali in convenzione da pubblico (extra Regione)	49.000,00
5	02	01	09	04	Acquisto prestazioni termali in convenzione da privato	-
5	02	01	09	05	Acquisto prestazioni termali in convenzione da privato per cittadini non residenti -	-
5	02	01	10	00	<b>Acquisto prestazioni trasporto sanitari</b>	<b>801.868,16</b>
5	02	01	10	01	Acquisto prestazioni trasporto sanitari da pubblico (Asp/Asl-AO, IRCCS, Policlinici	-
5	02	01	10	02	Acquisto prestazioni trasporto sanitari da pubblico (altri soggetti pubbl. della	-
5	02	01	10	03	Acquisto prestazioni trasporto sanitari da pubblico (extra Regione)	112.000,00
5	02	01	10	04	Acquisto prestazioni trasporto sanitari da privato	689.868,16
5	02	01	11	00	<b>Acquisto prestazioni Socio-Sanitarie a rilevanza sanitaria</b>	<b>18.104.726,35</b>
5	02	01	11	01	Assistenza geriatrica RSA - da Asp/Asl della Regione -- Mobilità intraregionale	-
5	02	01	11	02	Assistenza geriatrica RSA - da pubblico (altri soggetti pubbl.)	-
5	02	01	11	03	Assistenza geriatrica RSA - da pubblico (extra Regione) non soggetto a	-
5	02	01	11	04	Assistenza geriatrica RSA - da privato (intraregionale e extraregionale)	9.940.868,14
5	02	01	11	05	Assistenza tossicodipendenti e alcolisti da Asp/Asl della Regione- Mobilità	-
5	02	01	11	06	Assistenza tossicodipendenti e alcolisti da pubblico (altri soggetti pubbl.)	662.175,76
5	02	01	11	07	Assistenza tossicodipendenti e alcolisti da pubblico (extra Regione) non soggetto a	275.153,45
5	02	01	11	08	Assistenza tossicodipendenti e alcolisti da privato (intraregionale e extraregionale)	542.347,66
5	02	01	11	09	Assistenza in Hospice da pubblico (Asp/Asl-AO, IRCCS, Policlinici della Regione)	-
5	02	01	11	10	Assistenza in Hospice da pubblico (altri soggetti pubbl.)	-
5	02	01	11	11	Assistenza in Hospice da pubblico (extra Regione) non soggetto a compensazione	-

SERIE	GRUPPO	MASTRO	CONTTO	SCOOTTOO	PIANO DEI CONTI DELLA CONTABILITA' GENERALE DELLE AZIENDE DEL SERVIZIO SANITARIO REGIONALE	CONSUNTIVO 2016
5	02	01	11	12	Assistenza in Hospice da privato (intraregionale e extraregionale)	-
5	02	01	11	13	Assistenza Domiciliare Integrata da Asp/ Asl della Regione- Mobilità intraregionale	-
5	02	01	11	14	Assistenza Domiciliare Integrata da pubblico (altri soggetti pubbl.)	-
5	02	01	11	15	Assistenza Domiciliare Integrata da pubblico (extra Regione) non soggetto a	-
5	02	01	11	16	Assistenza Domiciliare Integrata a privato (intraregionale e extraregionale)	-
5	02	01	11	17	Altre prestazioni socio sanitarie a rilevanza sanitaria da pubblico (Asp/Asl-AO,	-
5	02	01	11	18	Altre prestazioni socio sanitarie a rilevanza sanitaria da pubblico (altri soggetti	86.872,26
5	02	01	11	19	Altre prestazioni socio sanitarie a rilevanza sanitaria da pubblico (extra Regione)	-
5	02	01	11	20	Altre prestazioni socio sanitarie a rilevanza sanitaria da privato (intraregionale e	-
5	02	01	11	21	SERVIZI SOCIO SANITARIE DA PRIVATO (QUOTA	6.597.309,08
<b>5</b>	<b>02</b>	<b>01</b>	<b>12</b>	<b>00</b>	<b>Acquisto prestazioni e servizi per attività libero-prof (intramoenia)</b>	<b>669.864,62</b>
5	02	01	12	01	Compartecipazione al personale per A.L.P.I. in regime di ricovero	-
5	02	01	12	02	Compartecipazione al personale per A.L.P.I. in regime ambulatoriale e in spazi	518.950,92
5	02	01	12	03	Compartecipazione al personale per A.L.P.I. in regime ambulatoriale presso spazi	103.993,82
5	02	01	12	04	Compartecipazione al personale per A.L.P.I. di sanità pubblica	-
5	02	01	12	05	Compartecipazione al personale per A.L.P.I. resa in convenzione	14.592,49
5	02	01	12	06	Quota perequativa per att.libero-prof (intramoenia)	32.327,39
<b>5</b>	<b>02</b>	<b>01</b>	<b>13</b>	<b>00</b>	<b>Rimborsi, assegni e contributi sanitari</b>	<b>578.891,43</b>
5	02	01	13	01	Contributi ad associazioni di volontariato	-
5	02	01	13	02	Rimborsi per cure all'estero	61.759,02
5	02	01	13	03	Contributi per ARPA	-
5	02	01	13	04	Contributi per Agenzie Regionali	-
5	02	01	13	05	Contributo Legge 210/92	-
5	02	01	13	06	Altri rimborsi, assegni e contributi	517.132,41
5	02	01	13	07	Rimborsi, assegni e contributi v/ Asp/Asl-Ao-Irccs-Policlinici della Regione	-
<b>5</b>	<b>02</b>	<b>01</b>	<b>14</b>	<b>00</b>	<b>Consulenze, Collaborazioni, Interinale e altre prestazioni di lavoro sanitarie e</b>	<b>196.650,30</b>
5	02	01	14	01	Consulenze sanitarie e sociosan. da Asp/Asl-AO, IRCCS, Policlinici della Regione	-
5	02	01	14	02	Consulenze sanitarie e sociosanit. da Terzi - Altri enti pubblici	-
5	02	01	14	03	Consulenze sanitarie e sociosanitarie da privato	52.652,79
5	02	01	14	04	Collaborazioni coordinate e continuative sanitarie e socios. da privato	-
5	02	01	14	05	Indennità a personale universitario -area sanitaria	-
5	02	01	14	06	Lavoro interinale -area sanitaria	-
5	02	01	14	07	Altre collaborazioni e prestazioni di lavoro -area sanitaria	42.130,73
5	02	01	14	08	Collaborazioni da partecipazione a commissioni	101.866,78
5	02	01	14	09	Oneri stipendiale personale sanitario in comando da Asp/Asl-AO, IRCCS, Policlinici	-
5	02	01	14	10	Oneri stipendiale personale sanitario in comando da Regioni, Enti Pubblici e da	-
5	02	01	14	11	Oneri stipendiale personale sanitario in comando da aziende di altre Regioni	-
<b>5</b>	<b>02</b>	<b>01</b>	<b>15</b>	<b>00</b>	<b>Altri servizi sanitari e sociosanitari a rilevanza sanitaria</b>	<b>521.226,42</b>
5	02	01	15	01	Acquisto di sacche sangue ed emocomponenti da Asp/Asl-AO, IRCCS, Policlinici	-
5	02	01	15	02	Altri servizi sanitari e sociosanitari da pubblico V/Asp/Asl-AO, IRCCS, Policlinici	76.048,06
5	02	01	15	03	Altri servizi sanitari e sociosanitari da pubblico - Altri enti	-
5	02	01	15	04	Altri servizi sanitari e sociosanitari da pubblico - Extraregione	1.122,38
5	02	01	15	05	Altri servizi sanitari da privato	444.055,98
5	02	01	15	06	Costi per servizi sanitari - Mobilità internazionale passiva	-
<b>5</b>	<b>02</b>	<b>02</b>	<b>00</b>	<b>00</b>	<b>Acquisti di servizi non sanitari</b>	<b>19.026.811,45</b>
<b>5</b>	<b>02</b>	<b>02</b>	<b>01</b>	<b>00</b>	<b>Servizi non sanitari</b>	<b>18.731.324,05</b>
5	02	02	01	01	Lavanderia	514.674,04
5	02	02	01	02	Pulizia	2.987.651,42
5	02	02	01	03	Mensa - Degenti	1.466.920,07
5	02	02	01	04	Mensa - Dipendenti	292.207,45
5	02	02	01	05	Riscaldamento	345.280,38
5	02	02	01	06	Elaborazione dati	414.920,02
5	02	02	01	07	Servizi trasporti (non sanitari)	33.670,87
5	02	02	01	08	Smaltimento rifiuti	257.946,33
5	02	02	01	09	Utenze telefoniche	157.836,69
5	02	02	01	10	Utenze elettricità	1.088.140,84
5	02	02	01	11	Altre utenze	27,79
5	02	02	01	12	Premi di assicurazione - R.C. Professionale	3.949.998,55
5	02	02	01	13	Premi di assicurazione - Altri premi assicurativi	251.196,09
5	02	02	01	14	Altri servizi non sanitari da pubblico (Asp/Asl-AO, IRCCS, Policlinici della Regione)	-
5	02	02	01	15	Altri servizi non sanitari da pubblico	-
5	02	02	01	16	Altri servizi non sanitari da privato	5.622.501,62
5	02	02	01	17	Spese legali	1.025.039,63



SERIE	GRUPPO	MASTRO	CONTO	SCONTI	PIANO DEI CONTI DELLA CONTABILITA' GENERALE DELLE AZIENDE DEL SERVIZIO SANITARIO REGIONALE	CONSUNTIVO 2016
5	02	02	01	18	Spese per liti, arbitraggi e risarcimenti	323.312,26
5	02	02	02	00	<b>Consulenze, Collaborazioni, Interinale e altre prestazioni di lavoro non</b>	<b>229.987,03</b>
5	02	02	02	01	Consulenze non sanitarie V/Asp/Asl-AO, IRCCS, Policlinici della Regione	-
5	02	02	02	02	Consulenze non sanitarie da Terzi - Altri enti pubblici	-
5	02	02	02	03	Consulenze non sanitarie da privato	37.152,56
5	02	02	02	04	Collaborazioni coordinate e continuative non sanitarie da privato	-
5	02	02	02	05	Lavoro interinale -area non sanitaria	-
5	02	02	02	06	Altre collaborazioni e prestazioni di lavoro -area non sanitaria	192.834,47
5	02	02	02	07	Oneri stipendiali personale non sanitario in comando da Asp/Asl-AO, IRCCS,	-
5	02	02	02	08	Oneri stipendiale personale non sanitario in comando da Regioni, Enti Pubblici e	-
5	02	02	02	09	Oneri stipendiale personale non sanitario in comando da aziende di altre Regioni	-
5	02	02	03	00	<b>Formazione (esternalizzata e non)</b>	<b>65.500,37</b>
5	02	02	03	01	Formazione (esternalizzata e non) da pubblico	44.041,90
5	02	02	03	02	Formazione (esternalizzata e non) da privato	21.458,47
5	03	00	00	00	<b>Manutenzione e riparazione (ordinaria esternalizzata)</b>	<b>1.760.885,92</b>
5	03	01	00	00	<b>Manutenzione e riparazione agli immobili e loro pertinenze</b>	<b>71.024,12</b>
5	03	01	01	00	<b>Manutenzione e riparazione agli immobili e loro pertinenze</b>	<b>71.024,12</b>
5	03	01	01	01	Manutenzione e riparazione agli immobili e loro pertinenze	71.024,12
5	03	02	00	00	<b>Manutenzione e riparazione ai mobili e macchine</b>	<b>21.465,71</b>
5	03	02	01	00	<b>Manutenzione e riparazione ai mobili e macchine</b>	<b>21.465,71</b>
5	03	02	01	01	Manutenzione e riparazione ai mobili e macchine	21.465,71
5	03	03	00	00	<b>Manutenzione e riparazione alle attrezzature tecnico-scientifico sanitarie</b>	<b>922.942,36</b>
5	03	03	01	00	<b>Manutenzione e riparazione alle attrezzature tecnico-scientifico sanitarie</b>	<b>922.942,36</b>
5	03	03	01	01	Manutenzione e riparazione alle attrezzature tecnico-scientifico sanitarie	922.942,36
5	03	04	00	00	<b>Manutenzione e riparazione per la manut. di automezzi (sanitari e non)</b>	<b>55.686,06</b>
5	03	04	01	00	<b>Manutenzione e riparazione per la manut. di automezzi (sanitari e non)</b>	<b>55.686,06</b>
5	03	04	01	01	Manutenzione e riparazione per la manut. di automezzi (sanitari e non)	55.686,06
5	03	05	00	00	<b>Altre manutenzioni e riparazioni</b>	<b>689.767,67</b>
5	03	05	01	00	<b>Altre manutenzioni e riparazioni</b>	<b>689.767,67</b>
5	03	05	01	01	Altre manutenzioni e riparazioni	689.767,67
5	03	06	00	00	<b>Manutenzioni e riparazioni da Asp/Asl-AO, IRCCS, Policlinici della Regione</b>	-
5	03	06	01	00	<b>Manutenzioni e riparazioni da Asp/Asl-AO, IRCCS, Policlinici della Regione</b>	-
5	03	06	01	01	Manutenzioni e riparazioni da Asp/Asl-AO, IRCCS, Policlinici della Regione	-
5	04	00	00	00	<b>Godimento di beni di terzi</b>	<b>2.632.274,94</b>
5	04	01	00	00	<b>Affitti passivi</b>	<b>793.846,41</b>
5	04	01	01	00	<b>Affitti passivi</b>	<b>793.846,41</b>
5	04	01	01	01	Affitti passivi	793.846,41
5	04	02	00	00	<b>Canoni di noleggio</b>	<b>1.838.428,53</b>
5	04	02	01	00	<b>Canoni di noleggio - area sanitaria</b>	<b>1.830.840,13</b>
5	04	02	01	01	Canoni di noleggio - area sanitaria	1.830.840,13
5	04	02	02	00	<b>Canoni di noleggio - area non sanitaria</b>	<b>7.588,40</b>
5	04	02	02	01	Canoni di noleggio - area non sanitaria	7.588,40
5	04	03	00	00	<b>Canoni di leasing</b>	-
5	04	03	01	00	<b>Canoni di leasing - area sanitaria</b>	-
5	04	03	01	01	Canoni leasing - area sanitaria	-
5	04	03	02	00	<b>Canoni di leasing - area non sanitaria</b>	-
5	04	03	02	01	Canoni leasing - area non sanitaria	-
5	04	04	00	00	<b>Affitti, Locazioni e noleggi da Asp/Asl-Ao della Regione</b>	-
5	04	04	01	00	<b>Affitti, Locazioni e noleggi da Asp/Asl-AO, IRCCS, Policlinici della Regione -</b>	-
5	04	04	01	01	Affitti, Locazioni e noleggi da Asp/Asl-AO, IRCCS, Policlinici della Regione -	-
5	05	00	00	00	<b>Personale del ruolo sanitario</b>	<b>72.302.855,08</b>
5	05	01	00	00	<b>Costo del personale dirigente ruolo sanitario</b>	<b>43.009.311,17</b>
5	05	01	01	00	<b>Costo del personale dirigente medico</b>	<b>39.207.068,67</b>
5	05	01	01	01	Competenze fisse	15.672.094,12
5	05	01	01	02	Fondo di posizione e struttura complessa	8.156.034,18
5	05	01	01	03	Indennita' accessorie	702.224,81
5	05	01	01	04	Retribuzione di risultato	1.514.065,99
5	05	01	01	05	Risorse economiche regionali	-
5	05	01	01	06	Prestazioni aggiuntive	-
5	05	01	01	07	Oneri sociali	6.909.490,75
5	05	01	01	08	Tfr a carico azienda	-
5	05	01	01	09	Indennita' di missione, rimborsi spese viaggio e varie R.S. Dirigenza medica	97.013,84
5	05	01	01	10	Altri costi del personale	236.688,16



SERIE	GRUPPO	MASTRO	CONTO	SCOOTTOO	PIANO DEI CONTI DELLA CONTABILITA' GENERALE DELLE AZIENDE DEL SERVIZIO SANITARIO REGIONALE	CONSUNTIVO 2016
5	05	01	01	11	COMPETENZE FISSE DIRME TEMPO DETERMINATO.	3.517.518,67
5	05	01	01	12	FONDO DI POSIZIONE E STRUTTURA COMPLESSA	840.671,02
5	05	01	01	13	INDENNITA' ACCESSORIE DIRME T.D.	344.703,60
5	05	01	01	14	RETRIBUZIONE DI RISULTATO DIRME T.D.	-
5	05	01	01	15	RISORSE ECONOMICHE REGIONALI	-
5	05	01	01	16	ONERI SOCIALI DIRME T.D.	1.216.051,53
5	05	01	01	17	INDENNITA' DI MISS, RIMBORSI SPESE T.D.	512,00
<b>5</b>	<b>05</b>	<b>01</b>	<b>02</b>	<b>00</b>	<b>Costo del personale dirigente non medico</b>	<b>3.802.242,50</b>
5	05	01	02	01	Competenze fisse	1.950.318,18
5	05	01	02	02	Fondo di posizione e struttura complessa - dirigenza non medica	501.622,69
5	05	01	02	03	Indennita' accessorie	463,32
5	05	01	02	04	Retribuzione di risultato	203.990,20
5	05	01	02	05	Risorse economiche regionali	-
5	05	01	02	06	Prestazioni aggiuntive	-
5	05	01	02	07	Oneri sociali	797.295,12
5	05	01	02	08	Tfr a carico azienda dirigenza non medica	-
5	05	01	02	09	Indennita' di missione, rimborsi spese viaggio e varie R.S. Dirigenza non medica	4.314,06
5	05	01	02	10	Altri costi del personale	2.760,00
5	05	01	02	11	COMPETENZE FISSE DIRIG. TEMPO DETERMINATO.	226.403,23
5	05	01	02	12	FONDO DI POSIZIONE E STRUTTURA COMPLESSA	12.285,81
5	05	01	02	13	INDENNITA' ACCESSORIE DIRIG. T.D.	20.493,18
5	05	01	02	14	RETRIBUZIONE DI RISULTATO DIRIG. T.D.	-
5	05	01	02	15	RISORSE ECONOMICHE REGIONALI T.D.	-
5	05	01	02	16	ONERI SOCIALI DIRIG. T.D.	82.296,71
<b>5</b>	<b>05</b>	<b>02</b>	<b>00</b>	<b>00</b>	<b>Costo del personale comparto ruolo sanitario</b>	<b>29.293.543,91</b>
<b>5</b>	<b>05</b>	<b>02</b>	<b>01</b>	<b>00</b>	<b>Costo del personale comparto ruolo sanitario</b>	<b>29.293.543,91</b>
5	05	02	01	01	Competenze fisse	15.898.177,18
5	05	02	01	02	Indennita' accessorie	1.675.079,33
5	05	02	01	03	Produttivita' collettiva ed individuale	577.551,63
5	05	02	01	04	Fasce e posizioni organizzative	3.074.230,04
5	05	02	01	05	Risorse per la contrattazione integrativa	-
5	05	02	01	06	Oneri sociali	6.095.420,65
5	05	02	01	07	TFR a carico azienda comparto	-
5	05	02	01	08	Indennita' di missione, rimborsi spese viaggio e varie R.S. Comparto	40.191,01
5	05	02	01	09	Altri costi del personale	48.611,09
5	05	02	01	10	COMPETENZE FISSE COMP. TEMPO DETERMINATO.	1.207.976,98
5	05	02	01	11	INDENNITA' ACCESSORIE COMP. T.D.	200.149,78
5	50	02	01	12	PRODUTTIVITA' COLL. ED INDIVIDUALE T.D.	-
5	05	02	01	13	FASCE E POSIZIONI ORGANIZZATIVE T.D.	71.207,14
5	05	02	01	14	RISORSE ECONOMICHE REGIONALI	-
5	05	02	01	15	ONERI SOCIALI COMPARTO T.D.	404.949,08
5	05	02	01	16	INDENNITA' DI MISSIONI COMPARTO T.D.	-
<b>5</b>	<b>06</b>	<b>00</b>	<b>00</b>	<b>00</b>	<b>Personale del ruolo professionale</b>	<b>683.093,67</b>
<b>5</b>	<b>06</b>	<b>01</b>	<b>00</b>	<b>00</b>	<b>Costo del personale dirigente ruolo professionale</b>	<b>633.722,63</b>
<b>5</b>	<b>06</b>	<b>01</b>	<b>01</b>	<b>00</b>	<b>Costo del personale dirigente ruolo professionale</b>	<b>633.722,63</b>
5	06	01	01	01	Competenze fisse	262.304,61
5	06	01	01	02	Fondo di posizione e struttura complessa - dirigenza non medica	132.971,10
5	06	01	01	03	Indennita' accessorie	17.350,35
5	06	01	01	04	Retribuzione di risultato	50.000,00
5	06	01	01	05	Risorse economiche regionali	-
5	06	01	01	06	Prestazioni aggiuntive	-
5	06	01	01	07	Oneri sociali	171.052,05
5	06	01	01	08	Tfr a carico azienda dirigenza non medica	-
5	06	01	01	09	Indennita' di missione, rimborsi spese viaggio e varie R.P. Dirigenza	44,52
5	06	01	01	10	Altri costi del personale	-
<b>5</b>	<b>06</b>	<b>02</b>	<b>00</b>	<b>00</b>	<b>Costo del personale comparto ruolo professionale</b>	<b>49.371,04</b>
<b>5</b>	<b>06</b>	<b>02</b>	<b>01</b>	<b>00</b>	<b>Costo del personale comparto ruolo professionale</b>	<b>49.371,04</b>
5	06	02	01	01	Competenze fisse	23.198,40
5	06	02	01	02	Indennita' accessorie	-
5	06	02	01	03	Produttivita' collettiva ed individuale	5.000,00
5	06	02	01	04	Fasce e posizioni organizzative	8.857,80
5	06	02	01	05	Risorse per la contrattazione integrativa	-
5	06	02	01	06	Oneri sociali	9.389,20



SERIE	GRUPPO	MASTRO	CONTO	SCONTI	PIANO DEI CONTI DELLA CONTABILITA' GENERALE DELLE AZIENDE DEL SERVIZIO SANITARIO REGIONALE	CONSUNTIVO 2016
5	06	02	01	07	TFR a carico azienda comparto	-
5	06	02	01	08	Indennita' di missione, rimborsi spese viaggio e varie R.P. Comparto	-
5	06	02	01	09	Altri costi del personale	-
5	06	02	01	10	Competenze fisse TD	1.783,44
5	06	02	01	11	Fasce e posizioni organizzative TD	1.142,20
5	06	02	01	12	Oneri sociali TD	-
<b>5</b>	<b>07</b>	<b>00</b>	<b>00</b>	<b>00</b>	<b>Personale del ruolo tecnico</b>	<b>6.640.622,76</b>
<b>5</b>	<b>07</b>	<b>01</b>	<b>00</b>	<b>00</b>	<b>Costo del personale dirigente ruolo tecnico</b>	<b>274.097,86</b>
<b>5</b>	<b>07</b>	<b>01</b>	<b>01</b>	<b>00</b>	<b>Costo del personale dirigente ruolo tecnico</b>	<b>274.097,86</b>
5	07	01	01	01	Competenze fisse	134.945,30
5	07	01	01	02	Fondo di posizione e struttura complessa - dirigenza non medica	60.000,00
5	07	01	01	03	Indennita' accessorie	-
5	07	01	01	04	Retribuzione di risultato	20.000,00
5	07	01	01	05	Risorse economiche regionali	-
5	07	01	01	06	Prestazioni aggiuntive	-
5	07	01	01	07	Oneri sociali	59.152,56
5	07	01	01	08	Tfr a carico azienda dirigenza non medica	-
5	07	01	01	09	Indennita' di missione, rimborsi spese viaggio e varie R.T. Dirigenza	-
5	07	01	01	10	Altri costi del personale	-
<b>5</b>	<b>07</b>	<b>02</b>	<b>00</b>	<b>00</b>	<b>Costo del personale comparto ruolo tecnico</b>	<b>6.366.524,90</b>
<b>5</b>	<b>07</b>	<b>02</b>	<b>01</b>	<b>00</b>	<b>Costo del personale comparto ruolo tecnico</b>	<b>6.366.524,90</b>
5	07	02	01	01	Competenze fisse	3.788.252,34
5	07	02	01	02	Indennita' accessorie	503.623,00
5	07	02	01	03	Produttivita' collettiva ed individuale	154.000,00
5	07	02	01	04	Fasce e posizioni organizzative	530.000,00
5	07	02	01	05	Risorse per la contrattazione integrativa	-
5	07	02	01	06	Oneri sociali	1.390.649,56
5	07	02	01	07	TFR a carico azienda comparto	-
5	07	02	01	08	Indennita' di missione, rimborsi spese viaggio e varie R.T. Comparto	-
5	07	02	01	09	Altri costi del personale	-
<b>5</b>	<b>08</b>	<b>00</b>	<b>00</b>	<b>00</b>	<b>Personale del ruolo amministrativo</b>	<b>8.601.618,68</b>
<b>5</b>	<b>08</b>	<b>01</b>	<b>00</b>	<b>00</b>	<b>Costo del personale dirigente ruolo amministrativo</b>	<b>884.718,89</b>
<b>5</b>	<b>08</b>	<b>01</b>	<b>01</b>	<b>00</b>	<b>Costo del personale dirigente ruolo amministrativo</b>	<b>884.718,89</b>
5	08	01	01	01	Competenze fisse	422.541,08
5	08	01	01	02	Fondo di posizione e struttura complessa - dirigenza non medica	186.334,43
5	08	01	01	03	Indennita' accessorie	-
5	08	01	01	04	Retribuzione di risultato	85.000,00
5	08	01	01	05	Risorse economiche regionali	-
5	08	01	01	06	Prestazioni aggiuntive	-
5	08	01	01	07	Oneri sociali	190.843,38
5	08	01	01	08	Tfr a carico azienda dirigenza non medica	-
5	08	01	01	09	Indennita' di missione, rimborsi spese viaggio e varie R.A. Dirigenza	-
5	08	01	01	10	Altri costi del personale	-
<b>5</b>	<b>08</b>	<b>02</b>	<b>00</b>	<b>00</b>	<b>Costo del personale comparto ruolo amministrativo</b>	<b>7.716.899,79</b>
<b>5</b>	<b>08</b>	<b>02</b>	<b>01</b>	<b>00</b>	<b>Costo del personale comparto ruolo amministrativo</b>	<b>7.716.899,79</b>
5	08	02	01	01	Competenze fisse	4.846.401,75
5	08	02	01	02	Indennita' accessorie	90.000,00
5	08	02	01	03	Produttivita' collettiva ed individuale	200.000,00
5	08	02	01	04	Fasce e posizioni organizzative	819.299,44
5	08	02	01	05	Risorse per la contrattazione integrativa	-
5	08	02	01	06	Oneri sociali	1.716.858,24
5	08	02	01	07	TFR a carico azienda comparto	-
5	08	02	01	08	Indennita' di missione, rimborsi spese viaggio e varie R.A. Comparto	6.327,33
5	08	02	01	09	Altri costi del personale	344,44
5	08	02	01	10	COMPETENZE FISSE TEMPO DETERMINATO	28.710,64
5	08	02	01	11	FASCE E POSIZIONE ORGANIZZATIVE	700,56
5	08	02	01	12	ONERI SOCIALI TD	8.257,39
5	08	02	01	13	INDENNITA' ACCESSORIE TD	-
<b>5</b>	<b>09</b>	<b>00</b>	<b>00</b>	<b>00</b>	<b>Oneri diversi di gestione</b>	<b>704.658,82</b>
<b>5</b>	<b>09</b>	<b>01</b>	<b>00</b>	<b>00</b>	<b>Imposte e tasse (escluso Irap e Ires)</b>	<b>245.408,70</b>
<b>5</b>	<b>09</b>	<b>01</b>	<b>01</b>	<b>00</b>	<b>Imposte e tasse (escluso Irap e Ires)</b>	<b>245.408,70</b>
5	09	01	01	01	ICI	-
5	09	01	01	02	TAR SU	245.408,70



SERIE	GRUPPO	MASTRO	CONTO	SCOOTTOO	PIANO DEI CONTI DELLA CONTABILITA' GENERALE DELLE AZIENDE DEL SERVIZIO SANITARIO REGIONALE	CONSUNTIVO 2016
5	09	02	00	00	Perdite su crediti	-
5	09	02	01	00	Perdite su crediti	-
5	09	02	01	01	Perdite su crediti	-
5	09	03	00	00	Altri oneri diversi di gestione	459.250,12
5	09	03	01	00	Indennità, rimborso spese e oneri sociali per gli Organi Direttivi e Collegio	459.250,12
5	09	03	01	01	Indennità, rimborso spese e oneri sociali per Direzione Aziendale	407.711,11
5	09	03	01	02	Indennità, rimborso spese e oneri sociali per Collegio Sindacale	51.539,01
5	09	03	02	00	Altri oneri diversi di gestione	-
5	09	03	02	01	Altri oneri diversi di gestione	-
5	10	00	00	00	Ammortamenti delle immobilizzazioni immateriali	199.563,75
5	10	01	00	00	Ammortamenti delle immobilizzazioni immateriali	199.563,75
5	10	01	01	00	Ammortamenti dei costi di impianto e di ampliamento	-
5	10	01	01	01	Ammortamenti dei costi di impianto e di ampliamento	-
5	10	01	02	00	Ammortamenti dei costi di ricerca e sviluppo	-
5	10	01	02	01	Ammortamenti dei costi di ricerca e sviluppo	-
5	10	01	03	00	Ammortamenti dei diritti di brevetto e di utilizzazione delle opere dell'ingegno	-
5	10	01	03	01	Ammortamenti dei diritti di brevetto e di utilizzazione delle opere dell'ingegno	-
5	10	01	04	00	Ammortamenti delle altre immobilizzazioni immateriali	199.563,75
5	10	01	04	01	Ammortamenti delle altre immobilizzazioni immateriali	199.563,75
5	11	00	00	00	Ammortamenti dei fabbricati	995.491,45
5	11	01	00	00	Ammortamenti fabbricati non strumentali (disponibili)	-
5	11	01	01	00	Ammortamenti fabbricati non strumentali (disponibili)	-
5	11	01	01	01	Ammortamenti fabbricati non strumentali (disponibili)	-
5	11	02	00	00	Ammortamenti fabbricati strumentali (indisponibili)	995.491,45
5	11	02	01	00	Ammortamenti fabbricati strumentali (indisponibili)	995.491,45
5	11	02	01	01	Ammortamenti fabbricati strumentali (indisponibili)	995.491,45
5	12	00	00	00	Ammortamenti delle altre immobilizzazioni materiali	1.345.431,75
5	12	01	00	00	Ammortamenti delle altre immobilizzazioni materiali	1.345.431,75
5	12	01	01	00	Ammortamenti di impianti e macchinari	3.278,75
5	12	01	01	01	Ammortamenti di impianti e macchinari	3.278,75
5	12	01	02	00	Ammortamenti di attrezzature sanitarie e scientifiche	10.169,01
5	12	01	02	01	Ammortamenti di attrezzature sanitarie e scientifiche	10.169,01
5	12	01	03	00	Ammortamenti di mobili e arredi	14.186,88
5	12	01	03	01	Ammortamenti di mobili e arredi	14.186,88
5	12	01	04	00	Ammortamenti di automezzi e altri mezzi di trasporto	12.831,60
5	12	01	04	01	Ammortamenti di automezzi e altri mezzi di trasporto	12.831,60
5	12	01	05	00	Ammortamenti di altri beni materiali	7.388,46
5	12	01	05	01	Ammortamenti di altri beni materiali	7.388,46
5	12	01	06	00	Ammortamenti macchine non sanitarie	44.398,74
5	12	01	06	01	Ammortamenti macchine non sanitarie	44.398,74
5	12	01	07	00	Ammortamenti di attrezzature generiche	682.712,03
5	12	01	07	01	Ammortamenti di attrezzature generiche	682.712,03
5	12	01	08	00	Ammortamenti su migliorie beni ddi terzi	53.581,54
5	12	01	08	01	Ammortamenti su migliorie beni ddi terzi	53.581,54
5	12	01	09	00	Ammortamenti di macchine d'ufficio,computers, sistemi telefonici	120.086,15
5	12	01	09	01	Ammortamenti di macchine d'ufficio,computers, sistemi telefonici	120.086,15
5	12	01	10	00	Ammortamenti di manutenzione straordinaria a fabbricati	277.780,98
5	12	01	10	01	Ammortamenti di manutenzione straordinaria a fabbricati	277.780,98
5	12	01	11	00	Ammortamenti di manutenzione straordinaria a fabbricati	16.965,48
5	12	01	11	01	Ammortamenti di manutenzione straordinaria a fabbricati	16.965,48
5	12	01	12	01	AMMORTAMENTI AMBULANZE	102.052,13
5	13	00	00	00	Svalutazione dei crediti	-
5	13	01	00	00	Svalutazione dei crediti	-
5	13	01	01	00	Svalutazione dei crediti	-
5	13	01	01	01	Svalutazione dei crediti	-
5	14	00	00	00	Rimanenze Iniziali	4.068.191,69
5	14	01	00	00	Rimanenze sanitarie Iniziali	4.003.575,91
5	14	01	01	00	Rimanenze Iniziali di Prodotti Farmaceutici	1.691.632,36
5	14	01	01	01	Rimanenze Iniziali di Prodotti Farmaceutici	1.691.632,36
5	14	01	02	00	Rimanenze Iniziali di Emoderivati	-
5	14	01	02	01	Rimanenze Iniziali di Emoderivati	-
5	14	01	03	00	Rimanenze Iniziali di Ossigeno	-
5	14	01	03	01	Rimanenze Iniziali di Ossigeno	-



SERIE	GRUPPO	MASTRO	CONTO	SCONTATO	PIANO DEI CONTI DELLA CONTABILITA' GENERALE DELLE AZIENDE DEL SERVIZIO SANITARIO REGIONALE	CONSUNTIVO 2016
5	14	01	04	00	Rimanenze Iniziali di Prodotti dietetici	9.845,52
5	14	01	04	01	Rimanenze Iniziali di Prodotti dietetici	9.845,52
5	14	01	05	00	Rimanenze Iniziali di Materiali per profilassi (vaccini)	19,58
5	14	01	05	01	Rimanenze Iniziali di Materiali per profilassi (vaccini)	19,58
5	14	01	06	00	Rimanenze Iniziali di Materiali diagnostici prodotti chimici	946.998,90
5	14	01	06	01	Rimanenze Iniziali di Materiali diagnostici prodotti chimici	946.998,90
5	14	01	07	00	Rimanenze Iniziali di Materiali diagnostici, lastre RX, mezzi di contrasto per	53.501,85
5	14	01	07	01	Rimanenze Iniziali di Mezzi di contrasto	-
5	14	01	07	02	Rimanenze Iniziali di Materiali diagnostici, lastre RX carta per ECG, ECG, ecc	53.501,85
5	14	01	08	00	Rimanenze Iniziali di Presidi chirurgici e materiali sanitari	905.665,57
5	14	01	08	01	Rimanenze Iniziali di Presidi chirurgici e materiali sanitari	800.747,82
5	14	01	08	02	RIMANENZE INIZIALI DI MATERIALI PER	104.917,75
5	14	01	09	00	Rimanenze Iniziali di Materiali protesici	5.202,30
5	14	01	09	01	Rimanenze Iniziali di Materiali protesici	5.202,30
5	14	01	10	00	Rimanenze Iniziali di Materiali per emodialisi	293.339,11
5	14	01	10	01	Rimanenze Iniziali di Materiali per emodialisi	293.339,11
5	14	01	11	00	Rimanenze Iniziali di Materiali e prodotti per uso veterinario	-
5	14	01	11	01	Rimanenze Iniziali di Farmaci per uso veterinario	-
5	14	01	11	02	Rimanenze Iniziali di Altri materiali e prodotti per uso veterinario	-
5	14	01	12	00	Rimanenze Iniziali di Altri beni e prodotti sanitari	97.370,72
5	14	01	12	01	Rimanenze Iniziali di Sangue ed emocomponenti	-
5	14	01	12	02	Rimanenze Iniziali di Gas medicali	-
5	14	01	12	03	RIMANENZE INIZIALI DI ALTRI BENI E PRODOTTI	35.264,69
5	14	01	12	05	RIMANENZE INIZIALI PRODOTTI GALENICI	62.106,03
5	14	02	00	00	Rimanenze non sanitarie Iniziali	64.615,78
5	14	02	01	00	Rimanenze non sanitarie Iniziali	64.615,78
5	14	02	01	01	Rimanenze iniziali di Prodotti alimentari	3.900,22
5	14	02	01	02	Rimanenze iniziali di Materiali di guardaroba, di pulizia e di convivenza in genere	37.545,25
5	14	02	01	03	Rimanenze iniziali di Combustibili, carburanti e lubrificanti	-
5	14	02	01	04	Rimanenze iniziali di Supporti informatici e Cancelleria e stampati	20.779,11
5	14	02	01	05	Rimanenze iniziali di Materiale tecnico strumentale per manutenzioni e riparazioni	2.391,20
5	14	02	01	06	Rimanenze iniziali di Altri beni non sanitari	-
5	15	00	00	00	Accantonamenti tipici dell'esercizio	5.674.640,33
5	15	01	00	00	Accantonamenti per rischi	2.500.000,00
5	15	01	01	00	Accantonamenti per cause civili ed oneri processuali	2.500.000,00
5	15	01	01	01	Accantonamenti per cause civili ed oneri processuali	2.500.000,00
5	15	01	02	00	Accantonamenti per contenzioso personale dipendente	-
5	15	01	02	01	Accantonamenti per contenzioso personale dipendente	-
5	15	01	03	00	Altri accantonamenti per rischi	-
5	15	01	03	01	Altri accantonamenti per rischi	-
5	15	02	00	00	Accantonamenti per premio di operosità	250.000,00
5	15	02	01	00	Accantonamenti per premio di operosità	250.000,00
5	15	02	01	01	Accantonamenti per premio di operosità	250.000,00
5	15	03	00	00	Altri accantonamenti	2.924.640,33
5	15	03	01	00	Accantonamenti per interessi di mora	360.000,00
5	15	03	01	01	Accantonamenti per interessi di mora	360.000,00
5	15	03	02	00	Acc. Rinnovi convenzioni MMG/Pls/MCA ed altri	286.000,00
5	15	03	02	01	Acc. Rinnovi convenzioni MMG/Pls/MCA ed altri	286.000,00
5	15	03	03	00	Acc. Rinnovi contrattuali - dirigenza medica	141.000,00
5	15	03	03	01	Acc. Rinnovi contrattuali - dirigenza medica	141.000,00
5	15	03	04	00	Acc. Rinnovi contrattuali - dirigenza non medica	20.000,00
5	15	03	04	01	Acc. Rinnovi contrattuali - dirigenza non medica	20.000,00
5	15	03	05	00	Acc. Rinnovi contrattuali - comparto	153.000,00
5	15	03	05	01	Acc. Rinnovi contrattuali - comparto	153.000,00
5	15	03	06	00	Altri accantonamenti	1.964.640,33
5	15	03	06	01	Accantonamenti Fondo Imposte per contenziosi tributari	-
5	15	03	06	02	Altri accantonamenti	1.964.640,33
6	00	00	00	00	PROVENTI E ONERI FINANZIARI	9.817.485,26
6	01	00	00	00	Interessi attivi	-
6	01	01	00	00	Interessi attivi	-
6	01	01	01	00	Interessi attivi su c/tesoreria	-
6	01	01	01	01	Interessi attivi su c/tesoreria	-
6	01	01	02	00	Interessi attivi su c/c postali e bancari	-





SERIE	GRUPPO	MASTRO	CONTO	SCOOTNTTOO	PIANO DEI CONTI DELLA CONTABILITA' GENERALE DELLE AZIENDE DEL SERVIZIO SANITARIO REGIONALE	CONSUNTIVO 2016
6	01	01	02	01	Interessi attivi su c/c postali e bancari	-
6	01	01	03	00	<b>Altri interessi attivi</b>	-
6	01	01	03	01	Altri interessi attivi	-
6	02	00	00	00	<b>Altri proventi</b>	-
6	02	01	00	00	<b>Altri proventi</b>	-
6	02	01	01	00	<b>Altri proventi</b>	-
6	02	01	01	01	Altri proventi	-
6	02	02	00	00	<b>Utili su cambi</b>	-
6	02	02	01	00	<b>Utili su cambi</b>	-
6	02	02	01	01	Utili su cambi	-
6	03	00	00	00	<b>Interessi passivi</b>	9.817.485,26
6	03	01	00	00	<b>Interessi passivi su c/c tesoreria</b>	2.088.195,96
6	03	01	01	00	<b>Interessi passivi su c/c tesoreria</b>	2.088.195,96
6	03	01	01	01	Interessi passivi su c/c tesoreria	2.088.195,96
6	03	02	00	00	<b>Interessi passivi su mutui</b>	-
6	03	02	01	00	<b>Interessi passivi su mutui</b>	-
6	03	02	01	01	Interessi passivi su mutui	-
6	03	03	00	00	<b>Altri interessi passivi</b>	7.729.289,30
6	03	03	01	00	<b>Altri interessi passivi</b>	7.729.289,30
6	03	03	01	01	Altri interessi passivi	7.729.289,30
6	04	00	00	00	<b>Altri oneri</b>	-
6	04	01	00	00	<b>Altri oneri finanziari</b>	-
6	04	01	01	00	<b>Altri oneri finanziari</b>	-
6	04	01	01	01	Altri oneri finanziari	-
6	04	02	00	00	<b>Perdite su cambi</b>	-
6	04	02	01	00	<b>Perdite su cambi</b>	-
6	04	02	01	01	Perdite su cambi	-
7	00	00	00	00	<b>RETTIFICHE DI VALORE DI ATTIVITA' FINANZIARIE</b>	-
7	01	00	00	00	<b>Rivalutazioni</b>	-
7	01	01	00	00	<b>Rivalutazioni</b>	-
7	01	01	01	00	<b>Rivalutazioni</b>	-
7	01	01	01	01	Rivalutazioni	-
7	02	00	00	00	<b>Svalutazioni</b>	-
7	02	01	00	00	<b>Svalutazioni</b>	-
7	02	01	01	00	<b>Svalutazioni</b>	-
7	02	01	01	01	Svalutazioni	-
8	00	00	00	00	<b>PROVENTI E ONERI STRAORDINARI</b>	2.503.445,85
8	01	00	00	00	<b>Proventi straordinari</b>	10.320.082,92
8	01	01	00	00	<b>Plusvalenze</b>	-
8	01	01	01	00	<b>Plusvalenze</b>	-
8	01	01	01	01	Plusvalenze	-
8	01	02	00	00	<b>Altri proventi straordinari</b>	10.320.082,92
8	01	02	01	00	<b>Proventi da donazioni e liberalità diverse</b>	-
8	01	02	01	01	Proventi da donazioni e liberalità diverse	-
8	01	02	02	00	<b>Sopravvenienze attive</b>	9.000.044,90
8	01	02	02	01	Sopravvenienze attive v/ Asp/Asl-Ao,Irccs,Pol. della Regione	-
8	01	02	02	02	Sopravvenienze attive v/ Asp/Asl-Ao,Irccs,Pol. Relative alla mobilità intraregionale	-
8	01	02	02	03	Sopravvenienze attive v/terzi relative alla mobilità extraregionale	-
8	01	02	02	04	Sopravvenienze attive v/terzi relative al personale	1.459,56
8	01	02	02	05	Sopravvenienze attive v/terzi relative alle convenzioni con medici di base	21.010,01
8	01	02	02	06	Sopravvenienze attive v/terzi relative alle convenzioni per la specialistica	148.181,41
8	01	02	02	07	Sopravvenienze attive v/terzi relative all'acquisto prestaz. Sanitarie da operatori	1.057.860,34
8	01	02	02	08	Sopravvenienze attive v/terzi relative all'acquisto di beni e servizi	360.355,64
8	01	02	02	09	Altre Sopravvenienze attive v/terzi	7.411.177,94
8	01	02	03	00	<b>Insussistenze attive</b>	1.320.038,02
8	01	02	03	01	<b>Insussistenze attive v/ Asp/Asl-Ao,Irccs,Pol. della Regione</b>	-
8	01	02	03	02	<b>Insussistenze attive v/terzi relative alla mobilità extraregionale</b>	-
8	01	02	03	03	<b>Insussistenze attive v/terzi relative al personale</b>	-
8	01	02	03	04	<b>Insussistenze attive v/terzi relative alle convenzioni con medici di base</b>	-
8	01	02	03	05	<b>Insussistenze attive v/terzi relative alle convenzioni per la specialistica</b>	-
8	01	02	03	06	<b>Insussistenze attive v/terzi relative all'acquisto prestaz. Sanitarie da operatori</b>	-
8	01	02	03	07	<b>Insussistenze attive v/terzi relative all'acquisto di beni e servizi</b>	488.171,56
8	01	02	03	08	<b>Altre Insussistenze attive v/terzi</b>	831.866,46



S E R I E	G R U P P O	M A S T R O	C O N T O	S C O D I	PIANO DEI CONTI DELLA CONTABILITA' GENERALE DELLE AZIENDE DEL SERVIZIO SANITARIO REGIONALE		CONSUNTIVO 2016
8	01	02	04	00	Altri proventi straordinari		-
8	01	02	04	01	Altri proventi straordinari		-
8	02	00	00	00	Oneri straordinari		12.823.528,77
8	02	01	00	00	Minusvalenze		-
8	02	01	01	00	Minusvalenze		-
8	02	01	01	01	Minusvalenze		-
8	02	02	00	00	Altri oneri straordinari		12.823.528,77
8	02	02	01	00	Oneri tributari da esercizi precedenti		-
8	02	02	01	01	Oneri tributari da esercizi precedenti		-
8	02	02	02	00	Oneri da cause civili		-
8	02	02	02	01	Oneri da cause civili		-
8	02	02	03	00	Sopravvenienze passive		12.691.848,17
8	02	02	03	01	Sopravvenienze passive v/ Asp/Asl-Ao,Irccs,Pol. Relative alla mobilità		-
8	02	02	03	02	Sopravvenienze passive v/ Asp/Asl-Ao,Irccs,Pol. della Regione		-
8	02	02	03	03	Sopravvenienze passive v/terzi relative alla mobilità extraregionale		-
8	02	02	03	04	Sopravvenienze passive v/terzi relative al personale - dirigenza medica e		-
8	02	02	03	05	Sopravvenienze passive v/terzi relative al personale - dirigenza medica e		-
8	02	02	03	06	Sopravvenienze passive v/terzi relative al personale - altra dirigenza non medica -		-
8	02	02	03	07	Sopravvenienze passive v/terzi relative al personale - altra dirigenza non medica -		-
8	02	02	03	08	Sopravvenienze passive v/terzi relative al personale - comparto - per arretrati		-
8	02	02	03	09	Sopravvenienze passive v/terzi relative al personale - comparto - Varie		21.639,77
8	02	02	03	10	Sopravvenienze passive v/terzi relative alle convenzioni con i MMG per arretrati da		-
8	02	02	03	11	Sopravvenienze passive v/terzi relative alle convenzioni con i MMG - Varie		110.430,63
8	02	02	03	12	Sopravvenienze passive v/terzi relative alle convenzioni con i PLS per arretrati da		-
8	02	02	03	13	Sopravvenienze passive v/terzi relative alle convenzioni con i PLS - Varie		-
8	02	02	03	14	Sopravvenienze passive v/terzi relative alle convenzioni per la specialistica		45.673,92
8	02	02	03	15	Sopravvenienze passive v/terzi relative all'acquisto prestaz. Sanitarie da operatori		9.051.638,61
8	02	02	03	16	Sopravvenienze passive v/terzi relative all'acquisto di beni e servizi		2.027.658,37
8	02	02	03	17	Altre sopravvenienze passive v/terzi		1.434.806,87
8	02	02	04	00	Insussistenze passive		131.680,60
8	02	02	04	01	Insussistenze passive v/ Asp/Asl-Ao,Irccs,Pol. della Regione		-
8	02	02	04	02	Insussistenze passive v/terzi relative alla mobilità extraregionale		-
8	02	02	04	03	Insussistenze passive v/terzi relative al personale		-
8	02	02	04	04	Insussistenze passive v/terzi relative alle convenzioni con medici di base		-
8	02	02	04	05	Insussistenze passive v/terzi relative alle convenzioni per la specialistica		-
8	02	02	04	06	Insussistenze passive v/terzi relative all'acquisto prestaz. Sanitarie da operatori		-
8	02	02	04	07	Insussistenze passive v/terzi relative all'acquisto di beni e servizi		104.961,94
8	02	02	04	08	Altre Insussistenze passive v/terzi		26.718,66
8	02	02	05	00	Altri oneri straordinari		-
8	02	02	05	01	Altri oneri straordinari		-
9	00	00	00	00	IMPOSTE E TASSE		6.763.050,55
9	01	00	00	00	IRAP E IRES		6.763.050,55
9	01	01	00	00	IRAP		6.763.050,55
9	01	01	01	00	IRAP relativa a personale dipendente		6.113.730,03
9	01	01	01	01	IRAP relativa a personale dipendente		6.113.730,03
9	01	01	02	00	IRAP relativa a collaboratori e personale assimilato a lavoro dipendente		573.923,94
9	01	01	02	01	IRAP relativa a collaboratori e personale assimilato a lavoro dipendente		573.923,94
9	01	01	03	00	IRAP relativa ad attività di libera professione (intramoenia)		75.396,58
9	01	01	03	01	IRAP relativa ad attività di libera professione (intramoenia)		75.396,58
9	01	01	04	00	IRAP relativa ad attività commerciali		-
9	01	01	04	01	IRAP relativa ad attività commerciali		-
9	01	02	00	00	IRES		-
9	01	02	01	00	IRES su attività istituzionale		-
9	01	02	01	01	IRES su attività istituzionale		-
9	01	02	02	00	IRES su attività commerciale		-
9	01	02	02	00	IRES su attività commerciale		-
9	01	03	00	00	Accantonamento a F.do Imposte (Accertamenti, condoni, ecc.)		-
9	01	03	01	00	Accantonamento a F.do Imposte (Accertamenti, condoni, ecc.)		-
9	01	03	01	01	Accantonamento a F.do Imposte (Accertamenti, condoni, ecc.)		-
UTILIE O PERDITA DI ESERCIZIO							27.506.996,06



SCHEMA DI RENDICONTO FINANZIARIO		ANNO 2016	ANNO 2015
<b>OPERAZIONI DI GESTIONE REDDITUALE</b>			
(+)	risultato di esercizio	-27.506.996	-8.729.603
	- Voci che non hanno effetto sulla liquidità: costi e ricavi non monetari		
(+)	ammortamenti fabbricati	995.491	995.425
(+)	ammortamenti altre immobilizzazioni materiali	1.345.431	2.826.660
(+)	ammortamenti immobilizzazioni immateriali	199.563	181.673
	<b>Ammortamenti</b>	<b>2.540.485</b>	<b>4.003.758</b>
(-)	Utilizzo finanziamenti per investimenti	774.324	2.233.626
(-)	Utilizzo fondi riserva: investimenti, incentivi al personale, successioni e donaz., plusvalenze da reinvestire		
	<b>utilizzo contributi in c/capitale e fondi riserva</b>	<b>774.324</b>	<b>2.233.626</b>
(+)	accantonamenti SUMAI	250.000	250.000
(-)	pagamenti SUMAI	0	0
(+)	accantonamenti TFR		
(-)	pagamenti TFR		
	<b>- Premio operosità medici SUMAI + TFR</b>	<b>250.000</b>	<b>250.000</b>
(+/-)	Rivalutazioni/svalutazioni di attività finanziarie		
(+)	accantonamenti a fondi svalutazioni		
(-)	utilizzo fondi svalutazioni*		
	<b>- Fondi svalutazione di attività</b>	<b>0</b>	<b>0</b>
(+)	accantonamenti a fondi per rischi e oneri	5.674.640	2.678.394
(-)	utilizzo fondi per rischi e oneri	16.911.752	10.426.115
	<b>- Fondo per rischi ed oneri futuri</b>	<b>22.586.392</b>	<b>13.104.510</b>
	<b>TOTALE Flusso di CCN della gestione corrente</b>	<b>26.151.201</b>	<b>19.591.893</b>
(+/-)	aumento/diminuzione debiti verso regione e provincia autonoma, esclusa la variazione relativa a debiti per acquisto di b	0	0
(+/-)	aumento/diminuzione debiti verso comune	342,00	7.432,58
(+/-)	aumento/diminuzione debiti verso aziende sanitarie pubbliche	10.774	45.262
(+/-)	aumento/diminuzione debiti verso arpa		
(+/-)	aumento/diminuzione debiti verso fornitori	22.581.540	-42.366.324
(+/-)	aumento/diminuzione debiti tributari	1.266.634	-700.183
(+/-)	aumento/diminuzione debiti verso istituti di previdenza	182.137	-909.877
(+/-)	aumento/diminuzione altri debiti	590.745	8.624.276
(+/-)	<b>aumento/diminuzione debiti (escl forn di immob e C/C bancari e istituto tesoriere)</b>		
(+/-)	<b>aumento/diminuzione ratei e risconti passivi</b>		
(+/-)	diminuzione/aumento crediti parte corrente v/ stato quote indistinte		
(+/-)	diminuzione/aumento crediti parte corrente v/ stato quote vincolate		
(+/-)	diminuzione/aumento crediti parte corrente v/ Regione per gettito addizionali Irpef e Irap		
(+/-)	diminuzione/aumento crediti parte corrente v/ Regione per partecipazioni regioni a statuto speciale		
(+/-)	diminuzione/aumento crediti parte corrente v/ Regione - vincolate per partecipazioni regioni a statuto speciale		
(+/-)	diminuzione/aumento crediti parte corrente v/ Regione - gettito fiscalità regionale		
(+/-)	diminuzione/aumento crediti parte corrente v/ Regione - altri contributi extrafondo		
(+/-)	diminuzione/aumento crediti parte corrente v/ Regione	-14.711.633	-36.393.758
(+/-)	diminuzione/aumento crediti parte corrente v/ Comune		-1.218
(+/-)	diminuzione/aumento crediti parte corrente v/ Asl-Ao		-39
(+/-)	diminuzione/aumento crediti parte corrente v/ ARPA		
(+/-)	diminuzione/aumento crediti parte corrente v/ Erario	0	-613.408
(+/-)	diminuzione/aumento crediti parte corrente v/ Altri	1.689.281	4.507.183
(+/-)	<b>diminuzione/aumento di crediti</b>		
(+/-)	diminuzione/aumento del magazzino	1.850.375	113.649
(+/-)	diminuzione/aumento di acconti a fornitori per magazzino		
(+/-)	<b>diminuzione/aumento rimanenze</b>		
(+/-)	<b>diminuzione/aumento ratei e risconti attivi</b>		
	<b>A - Totale operazioni di gestione reddituale</b>	<b>13.460.194</b>	<b>-67.701.871</b>
<b>ATTIVITÀ DI INVESTIMENTO</b>			
(-)	Acquisto costi di impianto e di ampliamento		
(-)	Acquisto costi di ricerca e sviluppo		
(-)	Acquisto Diritti di brevetto e diritti di utilizzazione delle opere d'ingegno	0	0



fol 22

(-)	Acquisto immobilizzazioni immateriali in corso		
(-)	Acquisto altre immobilizzazioni immateriali	99.517	79.391
<b>(-)</b>	<b>Acquisto Immobilizzazioni Immateriali</b>	<b>99.517</b>	<b>79.391</b>
(+)	Valore netto contabile costi di impianto e di ampliamento dismessi		
(+)	Valore netto contabile costi di ricerca e sviluppo dismessi		
(+)	Valore netto contabile Diritti di brevetto e diritti di utilizzazione delle opere d'ingegno dismessi		
(+)	Valore netto contabile immobilizzazioni immateriali in corso dismesse		
(+)	Valore netto contabile altre immobilizzazioni immateriali dismesse		
<b>(+)</b>	<b>Valore netto contabile Immobilizzazioni Immateriali dismesse</b>	<b>0</b>	<b>0</b>
(-)	Acquisto terreni		
(-)	Acquisto fabbricati	935.838	0
(-)	Acquisto impianti e macchinari	212.899	133.856
(-)	Acquisto attrezzature sanitarie e scientifiche	3.194.006	2.023.363
(-)	Acquisto mobili e arredi	119.518	57.318
(-)	Acquisto automezzi	273.940	144.629
(-)	Acquisto altri beni materiali	218.600	1.489.805
<b>(-)</b>	<b>Acquisto Immobilizzazioni Materiali</b>	<b>4.954.801</b>	<b>3.848.971</b>
(+)	Valore netto contabile terreni dismessi		
(+)	Valore netto contabile fabbricati dismessi		
(+)	Valore netto contabile impianti e macchinari dismessi		
(+)	Valore netto contabile attrezzature sanitarie e scientifiche dismesse		
(+)	Valore netto contabile mobili e arredi dismessi		
(+)	Valore netto contabile automezzi dismessi		
(+)	Valore netto contabile altri beni materiali dismessi		
<b>(+)</b>	<b>Valore netto contabile Immobilizzazioni Materiali dismesse</b>		
(-)	Acquisto crediti finanziari		
(-)	Acquisto titoli		
<b>(-)</b>	<b>Acquisto Immobilizzazioni Finanziarie</b>		
(+)	Valore netto contabile crediti finanziari dismessi		
(+)	Valore netto contabile titoli dismessi		
<b>(+)</b>	<b>Valore netto contabile Immobilizzazioni Finanziarie dismesse</b>	<b>0</b>	<b>0</b>
<b>(+/-)</b>	<b>Aumento/Diminuzione debiti v/fornitori di immobilizzazioni</b>		
<b>B - Totale attività di investimento</b>		<b>5.054.318</b>	<b>3.928.362</b>
<b>ATTIVITÀ DI FINANZIAMENTO</b>			
(+)/(-)	diminuzione/aumento crediti vs Stato (finanziamenti per investimenti)	0	0
(+)/(-)	diminuzione/aumento crediti vs Regione (finanziamenti per investimenti)	0	0
(+)/(-)	diminuzione/aumento crediti vs Regione (aumento fondo di dotazione)	0	0
(+)/(-)	diminuzione/aumento crediti vs Regione (ripiamo perdite)	8.739.632	-1.283.304
(+)/(-)	diminuzione/aumento crediti vs Regione (copertura debiti al 31.12.2008)	0	0
<b>(+)</b>	<b>aumento fondo di dotazione</b>	<b>0</b>	<b>0</b>
(+)	aumento contributi in c/capitale da regione e da altri		
(+)/(-)	altri aumenti/diminuzioni al patrimonio netto*	21.307.850	1.563.536
<b>(+)/(-)</b>	<b>aumenti/diminuzioni nette contabili al patrimonio netto</b>	<b>21.307.850</b>	<b>1.563.536</b>
<b>(+)/(-)</b>	<b>aumento/diminuzione debiti C/C bancari e istituto tesoriere*</b>	<b>-9.969.245</b>	<b>10.534.895</b>
(+)	assunzione nuovi mutui*		
(-)	mutui quota capitale rimborsata		
<b>C - Totale attività di finanziamento</b>		<b>11.338.605</b>	<b>12.098.431</b>
<b>FLUSSO DI CASSA COMPLESSIVO (A+B+C)</b>		<b>29.853.117</b>	<b>-51.675.077</b>
<b>Delta liquidità tra inizio e fine esercizio (al netto dei conti bancari passivi)</b>		<b>-21.821.961</b>	<b>-51.675.077</b>
<b>Squadratura tra il valore delle disponibilità liquide nello SP e il valore del flusso di cassa complessivo</b>		<b>8.031.156</b>	<b>-103.350.155</b>





# Nota integrativa

---

**REGIONE CALABRIA**

**AZIENDA SANITARIA PROVINCIALE DI CROTONE**



*fol 21*

## 1. Criteri generali di formazione del bilancio di esercizio

Il bilancio di esercizio è costituito dallo stato patrimoniale, dal conto economico, dal rendiconto finanziario e dalla presente nota integrativa, ed è corredato dalla relazione sulla gestione. Esso è stato predisposto secondo le disposizioni del D. Lgs. 118/2011, quindi facendo riferimento al Codice Civile e ai Principi Contabili Nazionali (OIC), fatto salvo quanto difformemente previsto dallo stesso D. Lgs. 118/2011 e s.m.i., nonché dai successivi decreti ministeriali di attuazione.

La presente nota integrativa, in particolare, contiene tutte le informazioni richieste dal D. Lgs. 118/2011 e s.m.i., nonché dai successivi decreti ministeriali di attuazione. Fornisce inoltre tutte le informazioni supplementari, anche se non specificamente richieste da disposizioni di legge, ritenute necessarie a dare una rappresentazione veritiera e corretta dei fatti aziendali e in ottemperanza al postulato della chiarezza del bilancio.

Lo stato patrimoniale, il conto economico, il rendiconto finanziario e la nota integrativa sono stati predisposti in unità di euro.

### Eventuali deroghe all'applicazione di disposizioni di legge:

<b>GEN01 –</b>	Non si sono verificati casi eccezionali che impongano di derogare alle disposizioni di legge.

### Eventuali deroghe al principio di continuità di applicazione dei criteri di valutazione:

<b>GEN02 –</b>	I criteri utilizzati nella formazione del bilancio non si discostano dai medesimi utilizzati per la formazione del bilancio del precedente esercizio, in particolare nelle valutazioni e nella continuità dei medesimi principi.

### Eventuali casi di non comparabilità delle voci rispetto all'esercizio precedente:

<b>GEN03 –</b>	Tutte le voci relative allo stato patrimoniale, al conto economico e al rendiconto finanziario dell'esercizio precedente sono comparabili con quelle del presente esercizio e non si è reso necessario alcun adattamento.

### Altre informazioni di carattere generale, relative alla conversione dei valori

<b>GEN04 –</b>	Nel corso dell'esercizio non sono state effettuate conversioni di voci di bilancio espresse all'origine in moneta diversa dall'Euro.



## 2. Criteri di valutazione adottati per la redazione del bilancio di esercizio

Il bilancio di esercizio è lo strumento di informazione patrimoniale, finanziaria ed economica dell'azienda sanitaria. Perché possa svolgere tale funzione, il bilancio è stato redatto con chiarezza, così da rappresentare in modo veritiero e corretto la situazione patrimoniale e finanziaria dell'azienda e il risultato economico dell'esercizio.

Le caratteristiche sopra menzionate sono state assicurate, laddove necessario, dall'inserimento di informazioni complementari. Non vi è stata deroga alle disposizioni di legge.

La valutazione delle voci di bilancio è stata fatta ispirandosi ai principi di prudenza e competenza, tenendo conto della funzione economica dell'elemento attivo e passivo considerato e nella prospettiva della continuazione dell'attività.

L'applicazione del principio di prudenza ha comportato la valutazione individuale degli elementi componenti le singole poste o voci delle attività o passività, per evitare compensi tra perdite che dovevano essere riconosciute e utili da non riconoscere in quanto non realizzati.

In ottemperanza al principio di competenza, l'effetto delle operazioni e degli altri eventi è stato rilevato contabilmente e attribuito all'esercizio al quale tali operazioni ed eventi si riferiscono, e non a quello in cui si concretizzano i relativi movimenti di numerario (incassi e pagamenti).

I criteri di valutazione adottati sono sintetizzati nella tabella che segue.

Posta di bilancio	Criterio di valutazione
Immobilizzazioni immateriali	Sono iscritte al costo di acquisto o di produzione, inclusi i costi accessori e l'IVA in quanto non detraibile. Sono esposte in bilancio al netto degli ammortamenti effettuati nel corso degli esercizi. Le aliquote di ammortamento sono quelle fissate dal D.Lgs. 118/2011 e s.m.i., nonché dai successivi decreti ministeriali di attuazione.
Immobilizzazioni materiali	Sono iscritte al costo di acquisto o di produzione, inclusi i costi accessori e l'IVA in quanto non detraibile. Sono esposte in bilancio al netto dei relativi fondi di ammortamento. Le aliquote di ammortamento sono quelle fissate dal D.Lgs. 118/2011 e s.m.i., nonché dai successivi decreti ministeriali di attuazione. Il valore del fabbricato ricevuto a titolo gratuito, dal Comune di Umbriatico è stato iscritto a seguito di valutazione dell'Agenzia del Territorio. I costi di manutenzione e riparazione che non rivestono carattere incrementativo del valore e/o della funzionalità dei beni sono addebitati al conto economico dell'esercizio in cui sono sostenuti. Le spese di manutenzione e riparazione aventi natura incrementativa sono imputate all'attivo patrimoniale e, successivamente, ammortizzate. Le immobilizzazioni materiali detenute in base a contratti di leasing finanziario vengono contabilizzate secondo quanto previsto dalla vigente normativa italiana, la quale prevede l'addebito a conto economico per competenza dei canoni, l'indicazione dell'impegno per canoni a scadere nei conti d'ordine e l'inserimento del cespite tra le immobilizzazioni solo all'atto del riscatto.
Titoli	Sono iscritti al minor valore tra il prezzo d'acquisto e quanto è possibile realizzare sulla base dell'andamento del mercato.
Partecipazioni	Non vi sono partecipazioni.
Rimanenze	Il costo delle rimanenze per i beni fungibili è calcolato con il metodo della media ponderata.
Crediti	Sono esposti al presumibile valore di realizzo e quindi indicati al netto di sconti, abbuoni e note di credito che ne diminuiscono il valore.



Disponibilità liquide	Sono iscritte in bilancio al loro valore nominale.
Ratei e risconti	Sono determinati in proporzione al periodo temporale di competenza del costo o del ricavo comune a due o più esercizi.
Patrimonio netto	I contributi per ripiano perdite sono rilevati con le modalità previste dal D.Lgs. 118/2011 e s.m.i. art. 29 comma 1 lett. d), nonché dai successivi decreti ministeriali di attuazione. I contributi in conto capitale sono rilevati con le modalità previste dal D.Lgs. 118/2011 e s.m.i. art. 29 comma 1 lett. c), nonché dai successivi decreti ministeriali di attuazione. Per i beni di primo conferimento, la sterilizzazione degli ammortamenti avviene mediante storno a conto economico di quote della voce di Patrimonio Netto "Finanziamenti per beni di prima dotazione".
Fondi per rischi e oneri	I fondi per quote inutilizzate di contributi sono costituiti da accantonamenti determinati con le modalità previste dall'art. 29 comma 1, lett. e) del D.Lgs. 118/2011 e s.m.i., nonché dai successivi decreti ministeriali di attuazione. I fondi per rischi e oneri sono costituiti da accantonamenti effettuati allo scopo di coprire perdite o debiti di natura determinata e di esistenza certa o probabile, che alla data di chiusura dell'esercizio sono però indeterminati nell'ammontare e/o nella data di sopravvenienza, secondo quanto previsto dall'art. 29, comma 1, lett. g) del D.Lgs. 118/2011 e s.m.i., nonché dai successivi decreti ministeriali di attuazione.
Premio operosità Medici SUMAI	È determinato secondo le norme e disposizioni contenute nella Convenzione Unica Nazionale che regolano la determinazione del premio di operosità dei medici SUMAI.
TFR	Non è rappresentato alcun debito maturato, in quanto il personale dipendente è soggetto al TFS in conformità alla legge e ai contratti vigenti.
Debiti	Sono rilevati al loro valore nominale al netto di abbuoni, resi e note di credito.
Ricavi e costi	Sono rilevati secondo i principi della prudenza e della competenza economica, anche mediante l'iscrizione dei relativi ratei e risconti.
Imposte sul reddito	Sono determinate secondo le norme e le aliquote vigenti
Conti d'ordine	Sono iscritti a bilancio, al momento, i depositi cauzionali.





3. Dati relativi al personale

PERSONALE DIPENDENTE A TEMPO INDETERMINATO

T1

Tipologia di personale	Personale al 31/12/2016	di cui personale partime al 31/12/2016
<b>RUOLO SANITARIO</b>		
DIRIGENZA	<b>311</b>	
-Medico Veterinaria	279	
-Sanitaria	32	
COMPARTO	<b>676</b>	
-Categoria Ds	60	
-Categoria D	578	
-Categoria C	15	
-Categoria Bs	23	
<b>RUOLO PROFESSIONALE</b>		
DIRIGENZA	<b>6</b>	
Livello Dirigenziale	6	
COMPARTO	<b>1</b>	
-Categoria D	1	
<b>RUOLO TECNICO</b>		
DIRIGENZA	<b>3</b>	
Livello Dirigenziale	3	
COMPARTO	<b>174</b>	
-Categoria Ds	2	
-Categoria D	10	
-Categoria C	16	
-Categoria Bs	47	
-Categoria B	48	
-Categoria A	51	
<b>RUOLO AMMINISTRATIVO</b>		
DIRIGENZA	<b>10</b>	
Livello Dirigenziale	10	
COMPARTO	<b>228</b>	
-Categoria Ds	13	
-Categoria D	41	
-Categoria C	84	
-Categoria Bs	8	
-Categoria B	75	
-Categoria A	7	



28

CODICE MOD. SP	IMMOBILIZZAZIONI IMMATERIALI	ESERCIZI PRECEDENTI			MOVIMENTI DELL'ESERCIZIO							Valore Netto Contabile			
		Costo storico	Rivalutazioni	Svalutazioni	Fondo ammortamento	Valore netto iniziale	Giroconti e Riclassificazioni	Rivalutazioni	Svalutazioni	Acquisizioni e costruzioni in economia	Mantenimento in incrementati		Interessi capitalizzati	Dismissio in (valore netto)	Ammortamenti
AAA010	Costi d'impianto e di ampliamento di cui soggetti a sterilizzazione					948.053,77				99.517,96				973.272,62	74.305,11
AAA040	Costi di ricerca e sviluppo di cui soggetti a sterilizzazione														
AAA070	Diritti di brevetto e diritti di utilizzazione delle opere d'ingegno di cui soggetti a sterilizzazione														
AAA120	Altre immobilizzazioni immateriali in corso e accenti														
AAA130	Immobilitazioni immateriali														
AAA140	Concessioni, licenze, marchi e diritti simili														
AAA160	Migliorie su beni di terzi														
AAA180	Publicità														
	<b>TOTALE IMMOBILIZZAZIONI IMMATERIALI</b>					948.053,77				99.517,96				973.272,62	74.305,11
	<i>di cui soggette a sterilizzazione</i>														

MOVIMENTI DELL'ESERCIZIO			ALTRE INFORMAZIONI	
Valore iniziale	Incrementi	Valore finale	Ragioni iscrizione	Estremi del verbale del Collegio Sindacale

MOVIMENTI DELL'ESERCIZIO			ALTRE INFORMAZIONI	
Valore iniziale	Incrementi	Valore finale	Ragioni iscrizione	Estremi del verbale del Collegio Sindacale

MOVIMENTI DELL'ESERCIZIO			ALTRE INFORMAZIONI	
Valore iniziale	Incrementi	Valore finale	Ragioni iscrizione	Estremi del verbale del Collegio Sindacale

DETTAGLIO COSTI D'IMPIANTO E DI AMPLIAMENTO	
Descrizione composizione	
....	
....	

DETTAGLIO COSTI DI RICERCA E SVILUPPO	
Descrizione composizione	
....	
....	

DETTAGLIO PUBBLICITA'	
Descrizione composizione	
....	
....	

29



CODICE MOD. SP	IMMOBILIZZAZIONI MATERIALI	ESERCIZI PRECEDENTI			MOVIMENTI DELL'ESERCIZIO							Valore Netto Contabile			
		Costo storico	Rivalutazioni	Svalutazioni	Fondo ammortamento	Valore netto iniziale	Giroconti e Riclassificazioni	Rivalutazioni	Svalutazioni	Acquisizioni e costruzioni in economia	Manutenzioni e incrementative		Interessi capitalizzati	Dismissioni (valore netto)	Ammortamenti
AAA290	Terreni disponibili di cui soggetti a sterilizzazione					1.956.500,00									1.956.500,00
AAA300	Terreni indisponibili di cui soggetti a sterilizzazione														
AAA320	Fabbricati non strumentali (disponibili) di cui soggetti a sterilizzazione					33.459.900,47				4.440,80				15.212.305,94	18.292.036,33
AAA380	Fabbricati strumentali (indisponibili) di cui soggetti a sterilizzazione					2.829.494,24				204.619,11				2.644.710,42	389.402,93
AAA380	Impianti e macchinari di cui soggetti a sterilizzazione					35.946.197,00				3.194.006,57				34.800.034,19	4.340.169,38
AAA410	Attrezzature sanitarie e scientifiche di cui soggette a sterilizzazione					2.283.105,17				119.518,89				2.243.556,45	159.007,61
AAA440	Mobili e arredi di cui soggetti a sterilizzazione					1.509.560,47				273.940,80				1.408.895,21	374.006,06
AAA470	Automezzi di cui soggetti a sterilizzazione														
AAA600	Oggetti d'arte					14.153.518,93				1.158.279,04				6.108.770,43	9.203.027,54
AAA510	Altre immobilizzazioni materiali di cui soggetti a sterilizzazione														
AAA540	Immobilizzazioni materiali in corso e acconti					82.188.276,28				4.954.806,21				62.418.272,64	34.674.808,85
TOTALE IMMOBILIZZAZIONI MATERIALI di cui soggette a sterilizzazione															

DESCRIZIONE TIPOLOGIA	Valore lordo	Fondo ammortamento	Valore netto
.....			
.....			

DESCRIZIONE TIPOLOGIA	Valore lordo	Fondo ammortamento	Valore netto
.....			
.....			

pag 30



**IMM01 – Aliquote di ammortamento immobilizzazioni immateriali.**

<b>IMM01 –</b>	Per le immobilizzazioni immateriali, non ci si è avvalsi della facoltà di adottare aliquote di ammortamento superiori a quelle indicate nel D.Lgs. 118/2011 e s.m.i., nonché dai successivi decreti ministeriali di attuazione.

<b>Immobilizzazioni immateriali</b>	<b>Aliquota indicata nel D.Lgs. 118/2011</b>	<b>Aliquota utilizzata dall'azienda</b>
Implementazione Software	20%	20%

**IMM02 – Aliquote di ammortamento immobilizzazioni materiali.**

<b>IMM02 –</b>	Per le immobilizzazioni materiali, non ci si è avvalsi della facoltà di adottare aliquote di ammortamento superiori a quelle indicate nel D.Lgs.118 /2011 e s.m.i., nonché dai successivi decreti ministeriali di attuazione.

<b>Immobilizzazioni materiali</b>	<b>Aliquota indicata nel D.Lgs. 118/2011</b>	<b>Aliquota utilizzata dall'azienda</b>
Fabbricati	3%	3%
Impianti e Macchinari Sanitari e non	12,50%	12,50%
Attrezzature Sanitarie	20%	20%
Attrezzature Generiche	20%	20%
Mobili e Arredi	12,50%	12,50%
Automezzi	25%	25%
Altri beni materiali	20%	20%
Costi di Manutenzione Straordinaria Fabbricati	3%	3%

**IMM03 – Eventuale ammortamento dimezzato per i cespiti acquistati nell'anno.**

<b>IMM03 – SI</b>	Per i cespiti acquistati nell'anno, ci si è avvalsi della facoltà di dimezzare forfettariamente l'aliquota normale di ammortamento.



bf 31

**IMM04 – Eventuale ammortamento integrale.**

<b>IMM04 – SI</b>	Per i cespiti di valore inferiore a € 516.46, ci si è avvalsi della facoltà di ammortizzare integralmente il bene nell'esercizio in cui il bene è divenuto disponibile e pronto per l'uso, art. 29 comma 1 lett. b).

**IMM05 – Svalutazioni.**

<b>IMM05 – NO</b>	Nel corso dell'esercizio non sono state effettuate svalutazioni di immobilizzazioni materiali e/o immateriali.

**IMM06 – Rivalutazioni.**

<b>IMM06 – NO</b>	Nel corso dell'esercizio non sono state effettuate rivalutazioni di immobilizzazioni materiali e/o immateriali.

**IMM07 – Incrementi delle immobilizzazioni per lavori interni.**

<b>IMM07 – NO</b>	Nel corso dell'esercizio non si sono effettuate capitalizzazioni di costi (la voce CE A-A1050 "Incrementi delle immobilizzazioni per lavori interni" è pari a zero).

**IMM08 – Oneri finanziari capitalizzati.**

<b>IMM08 – NO</b>	Nel corso dell'esercizio non si sono capitalizzati oneri finanziari.

**Altre informazioni relative alle immobilizzazioni materiali e immateriali**

Informazione	Caso presente in azienda?		Se sì, illustrare
<b>IMM09 – Gravami.</b> Sulle immobilizzazioni dell'azienda vi sono gravami quali ipoteche, privilegi, pegni, pignoramenti ecc?	NO	-	
<b>IMM10 – Immobilizzazioni in contenzioso iscritte in bilancio.</b> Sulle immobilizzazioni iscritte in bilancio sono in corso contenziosi con altre aziende sanitarie, con altri enti pubblici o con soggetti privati?	NO	-	
<b>IMM11 – Immobilizzazioni in contenzioso non iscritte in bilancio.</b> Esistono immobilizzazioni non iscritte nello stato patrimoniale perché non riconosciute come proprietà dell'azienda in seguito a contenziosi in corso con altre aziende sanitarie, con altri enti pubblici o con soggetti privati?	NO	-	
<b>IMM12 – Eventuali impegni significativi as-</b>	NO	-	



<b>sunti con fornitori per l'acquisizione di immobilizzazioni materiali.</b> Esistono impegni già assunti, ma non ancora tradotti in debiti?[SE SI' ILLUSTRARE L'AMMONTARE PER SINGOLO IMPEGNO]			
<b>IMM13 – Immobilizzazioni destinate alla vendita.</b> Esistono immobilizzazioni destinate alla vendita con apposito atto deliberativo aziendale?	NO		
<b>IMM14 – Altro.</b> Esistono altre informazioni che si ritiene necessario fornire per soddisfare la regola generale secondo cui "Se le informazioni richieste da specifiche disposizioni di legge non sono sufficienti a dare una rappresentazione veritiera e corretta, si devono fornire le informazioni complementari necessarie allo scopo" (art 2423 cc)?	NO	-	









**IF01 – Svalutazione delle immobilizzazioni finanziarie.**

<b>IF01 – NO</b>	Nel corso dell'esercizio non sono state effettuate svalutazioni delle immobilizzazioni finanziarie.

**Altre informazioni relative alle immobilizzazioni finanziarie**

<b>Informazione</b>	<b>Caso presente in azienda?</b>		<b>Se sì, illustrare</b>
<b>IF02 – Gravami.</b> Su crediti immobilizzati, partecipazioni e altri titoli dell'azienda vi sono gravami quali pegni, pignoramenti ecc?	NO	-	
<b>IF03 – Contenzioso con iscrizione in bilancio.</b> Su crediti immobilizzati, partecipazioni e altri titoli iscritti in bilancio sono in corso contenziosi con altre aziende sanitarie, con altri enti pubblici o con soggetti privati?	NO	-	
<b>IF04 – Contenzioso senza iscrizione in bilancio.</b> Esistono partecipazioni o altri titoli non iscritti nello stato patrimoniale perché non riconosciuti come proprietà dell'azienda in seguito a contenziosi in corso con altre aziende sanitarie, con altri enti pubblici o con soggetti privati?	NO	-	
<b>IF05 – Altro.</b> Esistono altre informazioni che si ritiene necessario fornire per soddisfare la regola generale secondo cui "Se le informazioni richieste da specifiche disposizioni di legge non sono sufficienti a dare una rappresentazione veritiera e corretta, si devono fornire le informazioni complementari necessarie allo scopo" (art 2423 cc)?	NO	-	



64.36

CODICE MOD. SP	RIMANENZE	Valore iniziale	Giroconti e Riclassificazioni	Incrementi	Incrementi/ Utilizzi Fondo Svalutazione magazzino	Decrementi	Valore finale	di cui presso terzi per distribuzioni e per nome e per conto	di cui scorte di cui scorte di reparto
ABA020	Prodotti farmaceutici ed emoderivati: Medicinali con AIC, ad eccezione di vaccini ed emoderivati di produzione regionale Medicinali senza AIC Emoderivati di produzione regionale	1.691.632,36		119.850,64			1.811.483,00		1.811.483,00
ABA030	Sangue ed emocomponenti								
ABA040	Dispositivi medici Dispositivi medici impiantabili attivi Dispositivi medico diagnostici in vitro (IVD)	1.257.708,83		1.364.809,53			2.622.518,36		2.622.518,36
ABA050	Prodotti dietetici	9.845,52				9.845,52			
ABA060	Materiali per la profilassi (vaccini)	19,58		68.725,83			68.745,41		68.745,41
ABA070	Prodotti chimici	946.998,90				472.300,51	474.698,39		474.698,39
ABA080	Materiali e prodotti per uso veterinario								
ABA090	Altri beni e prodotti sanitari	97.370,72		744.945,99			842.316,71		842.316,71
ABA100	Acconti per acquisto di beni e prodotti sanitari								
	<b>RIMANENZE BENI SANITARI</b>	4.003.575,91	-	2.298.331,99	-	482.146,03	5.819.761,87	-	5.819.761,87
ABA120	Prodotti alimentari	3.900,22							
ABA130	Materiali di guardaroba, di pulizia e di convivenza in genere	37.545,25		37.545,25		2.827,24	1.072,98		1.072,98
ABA140	Combustibili, carburanti e lubrificanti						61.656,45		61.656,45
ABA150	Supporti informatici e cancelleria	20.779,11							
ABA160	Materiale per la manutenzione	2.391,20		20.285,60		7.379,81	13.399,30		13.399,30
ABA170	Altri beni e prodotti non sanitari						22.676,80		22.676,80
ABA180	Acconti per acquisto di beni e prodotti non sanitari								
	<b>RIMANENZE BENI NON SANITARI</b>	64.615,78	-	57.830,85	-	4.552,57	98.805,53	-	98.805,53



fol. 37

**RIM01 – Svalutazioni.**

<b>RIM01 – NO</b>	Nel corso dell'esercizio non sono state effettuate svalutazioni di rimanenze obsolete o a lento rigiro

**Altre informazioni relative alle rimanenze.**

Informazione	Caso presente in azienda?		Se sì, illustrare
	NO	-	
<b>RIM02 – Gravami.</b> Sulle rimanenze dell'azienda vi sono gravami quali pegni, patti di riservato dominio, pignoramenti ecc?	NO	-	
<b>RIM03 – Modifiche di classificazione.</b> Nel corso dell'esercizio vi sono stati rilevanti cambiamenti nella classificazione delle voci?	NO	-	
<b>RIM04 – Valore a prezzi di mercato.</b> Vi è una differenza, positiva e significativa, tra il valore delle rimanenze a prezzi di mercato e la loro valutazione a bilancio?	NO	-	
<b>RIM05 – Altro.</b> Esistono altre informazioni che si ritiene necessario fornire per soddisfare la regola generale secondo cui "Se le informazioni richieste da specifiche disposizioni di legge non sono sufficienti a dare una rappresentazione veritiera e corretta, si devono fornire le informazioni complementari necessarie allo scopo" (art 2423 cc)?	NO	-	



CODICE MOD. SP	CREDITI (VALORE NOMINALE)	MOVIMENTI DELL'ESERCIZIO				di cui per fatture da emettere
		Valore iniziale	Incrementi	Decrementi	Valore finale	
	CREDITI V/STATO - PARTE CORRENTE					
	Crediti v/Stato per spesa corrente e acconti:					
ABA210	Crediti v/Stato per spesa corrente - Integrazione a norma del D.Lvo 56/2000					
ABA220	Crediti v/Stato per spesa corrente - FSN					
ABA230	Crediti v/Stato per mobilità attiva extraregionale					
ABA240	Crediti v/Stato per mobilità attiva internazionale					
ABA250	Crediti v/Stato per acconto quota fabbisogno sanitario regionale standard					
ABA260	Crediti v/Stato per finanziamento sanitario aggiuntivo corrente					
	Crediti v/Stato - altro:					
ABA270	Crediti v/Stato per spesa corrente - altro					
	CREDITI V/STATO - INVESTIMENTI	285.913,15			285.913,15	
ABA280	Crediti v/Stato per finanziamenti per investimenti:					
	.....					
	CREDITI V/STATO - RICERCA					
ABA300	Crediti v/Stato per ricerca corrente - Ministero della Salute					
ABA310	Crediti v/Stato per ricerca finalizzata - Ministero della Salute					
ABA320	Crediti v/Stato per ricerca - altre Amministrazioni centrali					
ABA330	Crediti v/Stato per ricerca - finanziamenti per investimenti					
ABA340	CREDITI V/PREFETTURE	61.825,24			85.076,71	
	TOTALE CREDITI V/STATO	347.738,39			370.993,86	
	CREDITI V/REGIONE O P.A. PER SPESA CORRENTE					
	Crediti v/Regione o P.A. per finanziamento sanitario ordinario corrente:					
ABA370	Crediti v/Regione o P.A. per spesa corrente - IRAP					
ABA380	Crediti v/Regione o P.A. per spesa corrente - Addizionale IRPEF					
ABA390	Crediti v/Regione o P.A. per quota FSR	81.003.425,81		11.301.109,93	69.702.315,88	
ABA400	Crediti v/Regione o P.A. per mobilità attiva intraregionale					
ABA410	Crediti v/Regione o P.A. per mobilità attiva extraregionale					
ABA420	Crediti v/Regione o P.A. per acconto quota FSR					
ABA430	Crediti v/Regione o P.A. per finanziamento sanitario aggiuntivo corrente					
ABA450	LEA					
ABA440	Crediti v/Regione o P.A. per finanziamento sanitario aggiuntivo corrente extra-LEA					
ABA460	Crediti v/Regione o P.A. per spesa corrente - altro					
ABA490	CREDITI V/REGIONE O P.A. PER RICERCA:					
	.....					
	CREDITI V/REGIONE O P.A. PER VERSAMENTI A PATRIMONIO NETTO					
ABA480	Crediti v/Regione o P.A. per finanziamenti per investimenti					
ABA490	Crediti v/Regione o P.A. per incremento fondo dotazione					
ABA500	Crediti v/Regione o P.A. per ripiano perdite	445.566,30		441.994,43	3.570,87	
ABA510	Crediti v/Regione o P.A. per copertura debiti al 31/12/2005					
ABA520	Crediti v/Regione o P.A. per ricostituzione risorse da investimenti esercizi precedenti					
	TOTALE CREDITI V/REGIONE O P.A. PER RICERCA:	81.448.991,11	11.743.101,36		69.706.889,75	



39

CODICE MOD. SP	CREDITI (VALORE NOMINALE)	MOVIMENTI DELL'ESERCIZIO					di cui per fatture da emettere
		Valore iniziale	Incrementi	Decrementi	Valore finale		
ABA630	CREDITI V/COMUNI	9.479,53				9.479,53	
ABA660	CREDITI V/AZIENDE SANITARIE PUBBLICHE DELLA REGIONE in compensazione						
ABA670	Crediti v/Aziende sanitarie pubbliche della Regione - mobilità non in compensazione						
ABA680	Crediti v/Aziende sanitarie pubbliche della Regione - altre prestazioni	8.544.931,39				8.544.931,39	
ABA690	Acconto quota FSR da distribuire	155,06				155,06	
ABA600	CREDITI V/AZIENDE SANITARIE PUBBLICHE FUORI REGIONE						
	TOTALE CREDITI V/AZIENDE SANITARIE PUBBLICHE	8.546.086,48				8.546.086,48	
ABA620	CREDITI V/SOCIETA' PARTECIPATE E/O ENTI DIPENDENTI						
	Crediti v/enti regionali:						
	.....						
	.....						
ABA630	Crediti v/sperimentazioni gestionali:						
	.....						
	.....						
ABA640	Crediti v/altre partecipate:						
	.....						
	.....						
ABA650	CREDITI V/ERARIO						
	.....						
	.....						
ABA670	CREDITI V/ALTRI	5.230.014,71	1.719.645,03			6.949.659,74	
ABA680	Crediti v/clienti privati						
	Crediti v/gestioni liquidatorie						
	.....						
	.....						
ABA690	Crediti v/altre soggetti pubblici	680.708,45	102.583,18			783.291,63	
	.....						
	.....						
ABA700	Crediti v/altre soggetti pubblici per ricerca						
	.....						
	.....						
ABA710	Altri crediti diversi	3.893.774,64		71.119,28		3.822.655,36	
	.....						
	.....						

fig. n°



CODICE MOD. SP	CREDITI	VALORE NOMINALE DEI CREDITI AL 31/12/X PER ANNO DI FORMAZIONE				
		Anno X-4 e precedenti	Anno X-3	Anno X-2	Anno X-1	Anno X
	CREDITI V/STATO - PARTE CORRENTE					
	Crediti v/Statato per spesa corrente e accenti:					
	Crediti v/Statato per spesa corrente - Integrazione a norme del D.Lvo 30/2000					
ABA210	Crediti v/Statato per spesa corrente - FSN					
ABA220	Crediti v/Statato per mobilità attiva intraregionale					
ABA230	Crediti v/Statato per mobilità attiva internazionale					
ABA240	Crediti v/Statato per conto quota fabbisogno sanitario regionale standard					
ABA250	Crediti v/Statato per finanziamento sanitario aggiuntivo corrente					
ABA260	Crediti v/Statato - altro:					
ABA270	Crediti v/Statato per spesa corrente - altro					
ABA280	CREDITI V/STATO - INVESTIMENTI		285.913,15			285.913,15
	Crediti v/Statato per finanziamenti per investimenti:					
	.....					
	.....					
	CREDITI V/STATO - RICERCA					
ABA300	Crediti v/Statato per ricerca corrente - Ministero della Salute					
ABA310	Crediti v/Statato per ricerca finalizzata - Ministero della Salute					
ABA320	Crediti v/Statato per ricerca - altre Amministrazioni centrali					
ABA330	Crediti v/Statato per ricerca - finanziamenti per investimenti					
ABA340	CREDITI V/PIREFFETTURE					
	TOTALE CREDITI V/STATO		61.825,24		23.252,47	85.077,71
	CREDITI V/REGIONE O P.A. PER SPESA CORRENTE					
	Crediti v/Regione o P.A. per finanziamento sanitario ordinario corrente:					
	Crediti v/Regione o P.A. per spesa corrente - IRAP					
ABA370	Crediti v/Regione o P.A. per spesa corrente - Addizionale IRPEF					
ABA380	Crediti v/Regione o P.A. per quota FSR					
ABA390	Crediti v/Regione o P.A. per quota FSR					
ABA400	Crediti v/Regione o P.A. per mobilità attiva intraregionale					
ABA410	Crediti v/Regione o P.A. per mobilità attiva internazionale					
ABA420	Crediti v/Regione o P.A. per conto quota FSR	53.509.946,51	69.996.198,98	117.397.183,46	81.003.425,81	69.702.318,88
ABA430	Crediti v/Regione o P.A. per finanziamento sanitario aggiuntivo corrente LEA					
ABA440	Crediti v/Regione o P.A. per finanziamento sanitario aggiuntivo corrente extra-LEA					
ABA450	Crediti v/Regione o P.A. per spesa corrente - altro					
ABA460	CREDITI V/REGIONE O P.A. PER RICERCA:					
	.....					
	.....					
	CREDITI V/REGIONE O P.A. PER VERSAMENTI A PATRIMONIO NETTO					
ABA480	Crediti v/Regione o P.A. per finanziamenti per investimenti					
ABA490	Crediti v/Regione o P.A. per incremento fondo dotazione					
	Crediti v/Regione o P.A. per ripiano perdite:					
ABA500	Crediti v/Regione o P.A. per copertura debiti al 31/12/2005					
ABA510	Crediti v/Regione o P.A. per ricostituzione risorse da investimenti esercizi precedenti	3.987.816,43	3.162.261,76	3.162.261,76	445.565,30	3.570,87
ABA520	CREDITI V/REGIONE O P.A. PER RICERCA:					
	TOTALE CREDITI V/REGIONE O P.A. PER RICERCA:					



CODICE MOD. SP	CREDITI	VALORE NOMINALE DEI CREDITI AL 31/12/X PER ANNO DI FORMAZIONE				
		Anno X-4 e precedenti	Anno X-3	Anno X-2	Anno X-1	Anno X
ABA630	CREDITI V/COMUNI	2.474,57	13.975,01	10.697,92	9.479,53	9.479,53
ABA660	CREDITI V/AZIENDE SANITARIE PUBBLICHE DELLA REGIONE in compensazione					
ABA670	Crediti v/Aziende sanitarie pubbliche della Regione - mobilità non in compensazione					
ABA680	Crediti v/Aziende sanitarie pubbliche della Regione - altre prestazioni	6.772.223,69	8.545.928,89	8.544.931,39	8.544.931,39	8.544.931,39
ABA690	Accounto quota FSR da distribuire					
ABA600	CREDITI V/AZIENDE SANITARIE PUBBLICHE FUORI REGIONE			155,06	155,06	155,06
	TOTALE CREDITI V/AZIENDE SANITARIE PUBBLICHE					
ABA620	CREDITI V/SOCIETA' PARTECIPATE E/O ENTI DIPENDENTI					
	Crediti v/enti regionali:					
ABA680	Crediti v/sperimentazioni gestionali:					
ABA640	Crediti v/altre partecipate:					
ABA660	CREDITI V/ERARIO					
ABA670	CREDITI V/ALTRI	3.748.139,57	2.918.925,92	27.500,00	5.230.014,71	6.949.657,74
ABA680	Crediti v/clienti privati					
ABA680	Crediti v/gestioni liquidatorie					
ABA680	Crediti v/altre partecipate	2.488.441,51	716.793,87	716.793,87	660.708,45	783.291,63
ABA700	Crediti v/altre soggetti pubblici per ricerca					
ABA710	Altri crediti diversi	6.114.602,00	3.857.431,12	4.553.021,30	3.893.774,64	3.822.655,36



fol. n2

CODICE MOD. SP	CREDITI	VALORE NETTO DEI CREDITI AL 31/12/X		
		Entro 12 mesi	Tra 1 e 5 anni	Oltre 5 anni
	CREDITI V/STATO - PARTE CORRENTE			
	Crediti v/Statato per spesa corrente e accenti:			
	Crediti v/Statato per spesa corrente - Integrazione a norma del D.Lvo 30/2000			
ABA210	Crediti v/Statato per spesa corrente - FSN			
ABA220	Crediti v/Statato per spesa corrente - FSN			
ABA230	Crediti v/Statato per mobilità attiva extraregionale			
ABA240	Crediti v/Statato per mobilità attiva internazionale			
ABA250	Crediti v/Statato per accento quota fabbisogno sanitario regionale standard			
ABA260	Crediti v/Statato per finanziamento sanitario aggiuntivo corrente			
	Crediti v/Statato - altro:			
ABA270	Crediti v/Statato per spesa corrente - altro			
	CREDITI V/STATO - INVESTIMENTI			
ABA280	Crediti v/Statato per finanziamenti per investimenti:		285.913,15	
	.....			
	.....			
	CREDITI V/STATO - RICERCA			
ABA300	Crediti v/Statato per ricerca corrente - Ministero della Salute			
ABA310	Crediti v/Statato per ricerca finalizzata - Ministero della Salute			
ABA320	Crediti v/Statato per ricerca - altre Amministrazioni centrali			
ABA330	Crediti v/Statato per ricerca - finanziamenti per investimenti			
ABA340	CREDITI V/PREFFETTURE			
	TOTALE CREDITI V/STATO			
	CREDITI V/REGIONE O P.A. PER SPESA CORRENTE			
	Crediti v/Regione o P.A. per finanziamento sanitario ordinario corrente:			
ABA370	Crediti v/Regione o P.A. per spesa corrente - IRAP			
ABA380	Crediti v/Regione o P.A. per spesa corrente - IRPEF			
ABA390	Crediti v/Regione o P.A. per quota FSR			
ABA400	Crediti v/Regione o P.A. per mobilità attiva intraregionale			
ABA410	Crediti v/Regione o P.A. per mobilità attiva extraregionale		69.702.318,88	
ABA420	Crediti v/Regione o P.A. per accento quota FSR			
ABA430	Crediti v/Regione o P.A. per finanziamento sanitario aggiuntivo corrente extra LEA			
ABA440	Crediti v/Regione o P.A. per finanziamento sanitario aggiuntivo corrente extra LEA			
ABA450	Crediti v/Regione o P.A. per spesa corrente - altro			
ABA460	CREDITI V/REGIONE O P.A. PER RICERCA:			
	.....			
	.....			
	CREDITI V/REGIONE O P.A. PER VERSAMENTI A PATRIMONIO NETTO			
ABA480	Crediti v/Regione o P.A. per finanziamenti per investimenti:			
ABA490	Crediti v/Regione o P.A. per incremento fondo dotazione			
	Crediti v/Regione o P.A. per ripiano perdite:			
ABA500	Crediti v/Regione o P.A. per ripiano perdite			
ABA510	Crediti v/Regione o P.A. per copertura debiti al 31/12/2005			
ABA520	Crediti v/Regione o P.A. per ricostituzione riserva da investimenti esercizi precedenti		3.570,87	
	TOTALE CREDITI V/REGIONE O PROVINCIA AUTONOMA			



fn3



CODICE MOD. SP	CREDITI	VALORE NETTO DEI CREDITI AL 31/12/X		
		Entro 12 mesi	Tra 1 e 5 anni	Oltre 5 anni
ABA330	CREDITI V/COMUNI		9.479,53	
	.....			
	CREDITI V/AZIENDE SANITARIE PUBBLICHE DELLA REGIONE			
ABA660	Crediti v/Aziende sanitarie pubbliche della Regione - mobilità in compensazione			
ABA670	Crediti v/Aziende sanitarie pubbliche della Regione - mobilità non in compensazione			
ABA680	Crediti v/Aziende sanitarie pubbliche della Regione - altre prestazioni			8.544.931,39
ABA690	Accanto quota FSR da distribuire			
ABA000	CREDITI V/AZIENDE SANITARIE PUBBLICHE FUORI REGIONE		155,06	
	TOTALE CREDITI V/AZIENDE SANITARIE PUBBLICHE			
	CREDITI V/SOCIETA' PARTECIPATE E/O ENTI DIPENDENTI			
ABA420	Crediti v/enti regionali:			
	.....			
ABA330	Crediti v/sperimentazioni gestionali:			
	.....			
ABA640	Crediti v/altre partecipate:			
	.....			
ABA660	CREDITI V/FERARIO			
	.....			
	CREDITI V/ALTRI			
ABA670	Crediti v/clienti privati		6.949.657,74	
ABA680	Crediti v/gestioni liquidatorie			
	.....			
ABA680	Crediti v/altre partecipate:			
	.....			
	Crediti v/altre partecipate:			
	.....			
ABA700	Crediti v/altre partecipate:			
	.....			
ABA710	Altri crediti diversi		3.822.655,36	
	.....			

lap 44



**CRED01 – Svalutazione crediti iscritti nell'attivo circolante.**

<b>CRED01</b> – <b>NO</b>	Nel corso dell'esercizio non sono state effettuate svalutazioni di crediti iscritti nell'attivo circolante.

**Altre informazioni relative ai crediti.**

Informazione	Caso presente in azienda?		Se sì, illustrare
<b>CRED02 – Gravami.</b> Sui crediti dell'azienda vi sono gravami quali pignoramenti ecc?	NO	-	
<b>CRED03 – Cartolarizzazioni.</b> L'azienda ha in atto operazioni di cartolarizzazione dei crediti?	NO	-	
<b>CRED04 – Altro.</b> Esistono altre informazioni che si ritiene necessario fornire per soddisfare la regola generale secondo cui "Se le informazioni richieste da specifiche disposizioni di legge non sono sufficienti a dare una rappresentazione veritiera e corretta, si devono fornire le informazioni complementari necessarie allo scopo" (art 2423 cc)?	NO	-	



f.p. 45

**Altre informazioni relative alle attività finanziarie che non costituiscono immobilizzazioni**

Informazione	Caso presente in azienda?		Se sì, illustrare
<b>AF01 – Gravami.</b> Sulle attività finanziarie che non costituiscono immobilizzazioni vi sono gravami quali pegni, pignoramenti ecc?	NO	-	
<b>AF02 – Contenzioso con iscrizione in bilancio.</b> Sulle attività finanziarie che non costituiscono immobilizzazioni iscritte in bilancio sono in corso contenziosi con altre aziende sanitarie, con altri enti pubblici o con soggetti privati?	NO	-	
<b>AF03 – Contenzioso senza iscrizione in bilancio.</b> Esistono attività finanziarie che non costituiscono immobilizzazioni non iscritte nello stato patrimoniale perché non riconosciute come proprietà dell'azienda in seguito a contenziosi in corso con altre aziende sanitarie, con altri enti pubblici o con soggetti privati?	NO	-	
<b>AF04 – Altro.</b> Esistono altre informazioni che si ritiene necessario fornire per soddisfare la regola generale secondo cui "Se le informazioni richieste da specifiche disposizioni di legge non sono sufficienti a dare una rappresentazione veritiera e corretta, si devono fornire le informazioni complementari necessarie allo scopo" (art 2423 cc)?	NO		



fap 26

CODICE MOD. SP	DISPONIBILITA' LIQUIDE	Valore iniziale	MOVIMENTI DELL'ESERCIZIO		Valore finale
			Incrementi	Decrementi	
ABA790	Cassa	54.430,37	26.036,51	26.036,51	28.394,86
ABA770	Istituto Tesoriere	9.388.146,44		1.944.943,91	7.403.602,53
ABA790	Tesoreria Unica				
ABA790	Conto corrente postale	2.235.654,72			2.235.654,72

CODICE MOD. CE	RATEI ATTIVI	Importo	di cui oltre 12 mesi
	DETTAGLIO A LIVELLO DI CODICE DI RICAVO CE		
	...		
	...		

CODICE MOD. CE	RISCONTI ATTIVI	Importo	di cui oltre 12 mesi
	DETTAGLIO A LIVELLO DI CODICE DI COSTO CE	273.004,24	273.004,20
	...		
	...		



ff. 57

**DL01 – Fondi vincolati.**

<b>DL01 – NO</b>	Le disponibilità liquide non comprendono fondi vincolati.

**Altre informazioni relative alle disponibilità liquide.**

Informazione	Caso presente in azienda?		Se sì, illustrare
	-	SI	
<b>DL02 – Gravami.</b> Sulle disponibilità liquide dell'azienda vi sono gravami quali pignoramenti ecc?	-	SI	Sul c/c postale e bancario
<b>DL03 – Altro.</b> Esistono altre informazioni che si ritiene necessario fornire per soddisfare la regola generale secondo cui "Se le informazioni richieste da specifiche disposizioni di legge non sono sufficienti a dare una rappresentazione veritiera e corretta, si devono fornire le informazioni complementari necessarie allo scopo" (art 2423 cc)?	NO	-	



for 28

Altre informazioni relative a ratei e risconti attivi.

Informazione	Caso presente in azienda?		Se sì, illustrare
RR01 – Esistono altre informazioni che si ritiene necessario fornire per soddisfare la regola generale secondo cui “Se le informazioni richieste da specifiche disposizioni di legge non sono sufficienti a dare una rappresentazione veritiera e corretta, si devono fornire le informazioni complementari necessarie allo scopo” (art 2423 cc)?	NO	-	



Prof. h.9



**PN01 – Donazioni e lasciti vincolati ad investimenti**

<b>PN 01 – SI</b>	Nell'esercizio non sono state rilevate donazioni e lasciti vincolati ad investimenti.

**PN02 – Fondo di dotazione**

<b>PN02 – NO</b>	Il fondo di dotazione non ha subito variazioni rispetto all'esercizio precedente.

**Altre informazioni relative al patrimonio netto**

Informazione	Caso presente in azienda?		Se sì, illustrare
	NO	-	
<b>PN03 – Altro.</b> Esistono altre informazioni che si ritiene necessario fornire per soddisfare la regola generale secondo cui "Se le informazioni richieste da specifiche disposizioni di legge non sono sufficienti a dare una rappresentazione veritiera e corretta, si devono fornire le informazioni complementari necessarie allo scopo" (art 2423 cc)?	NO	-	



19/51



CODICE MOD. SP	FONDO RISCHI E ONERI	Consistenza iniziale	Accantonamenti dell'esercizio	Riclassifiche dell'esercizio	Utilizzi	Valore finale
PBA000	FONDI PER IMPOSTE, ANCHE DIFFERITE					
PBA010	FONDI PER RISCHI:	12.807.954,61	2.500.000,00	-	6.633.355,92	5.871.210,07
PBA020	Fondo rischi per cause civili e oneri processuali	10.004.666,98	2.500.000,00		6.633.355,92	5.871.210,07
PBA030	Fondo rischi per contenzioso personale dipendente					
PBA040	Fondo rischi connessi all'acquisto di proprietà sanitarie da privato					
PBA050	Fondo rischi per copertura diretta dei rischi (autos assicurazione)					
PBA060	Altri fondi rischi:	2.100.000,00	360.000,00			2.460.000,00
	...					
PBA070	FONDI DA DISTRIBUIRE:					
PBA080	FSR indistinto da distribuire					
PBA090	FSR vincolato da distribuire					
PBA100	Fondo per ripiano disavanzi pregressi					
PBA110	Fondo finanziamento sanitario aggiuntivo corrente LEA					
PBA120	Fondo finanziamento sanitario aggiuntivo corrente LEA					
PBA130	Fondo finanziamento per ricerca					
PBA140	Fondo finanziamento per investimenti					
PBA150	QUOTE INUTILIZZATE CONTRIBUTI:					
PBA160	Quote inutilizzate contributi da Regione o Prov. Aut. per quota F.S. vincolato					
PBA170	Quote inutilizzate contributi vincolati da soggetti pubblici (extra fondo)					
PBA180	Quote inutilizzate contributi per ricerca					
PBA190	Quote inutilizzate contributi vincolati da privati					
PBA200	ALTRI FONDI PER ONERI E SPESE:	2.385.287,87	606.506,66		1.697.405,37	1.264.388,86
PBA210	Fondi integrativi pensione					
PBA230	Fondo rinnovi contrattuali personale dipendente	314.000,00				314.000,00
PBA240	Fondo rinnovi convenzioni MMG - PLS - MCA	963.180,68	606.506,66		1.293.687,34	286.000,00
PBA250	Fondo rinnovi convenzioni Medici SUMAI	0,00				
PBA260	Altri fondi per oneri e spese	1.392.106,99			413.716,03	978.388,96
	...					
	TOTALE FONDI RISCHI E ONERI	15.183.242,28	3.108.506,66		8.350.781,29	9.905.598,03



52

Altre informazioni relative a fondi rischi e oneri.

Informazione	Caso presente in azienda?	Se sì, illustrare
<b>FR01.</b> Con riferimento ai rischi per i quali è stato costituito un fondo, esiste la possibilità di subire perdite addizionali rispetto agli ammontari stanziati?	NO	
<b>FR02.</b> Esistono rischi probabili, a fronte dei quali non è stato costituito un apposito fondo per l'impossibilità di formulare stime attendibili?	NO	
<b>FR03.</b> Esistono rischi (né generici, né remoti) a fronte dei quali non è stato costituito un apposito fondo perché solo possibili, anziché probabili? Da tali rischi potrebbero scaturire perdite significative?	NO	
<b>FR04 – Altro.</b> Esistono altre informazioni che si ritiene necessario fornire per soddisfare la regola generale secondo cui "Se le informazioni richieste da specifiche disposizioni di legge non sono sufficienti a dare una rappresentazione veritiera e corretta, si devono fornire le informazioni complementari necessarie allo scopo" (art 2423 cc)?	NO	

CODICE MOD. SP	TRATTAMENTO DI FINE RAPPORTO	Consistenza iniziale	Accantonamenti dell'esercizio	Utilizzi dell'esercizio	Valore finale
PCA010	Fondo per premi operosità medici SUMAI	1.063.298,12	250.000,00	125.114,88	1.188.183,24
	<b>TOTALE TRATTAMENTO DI FINE RAPPORTO</b>	<b>1.063.298,12</b>	<b>250.000,00</b>	<b>125.114,88</b>	<b>1.188.183,24</b>

Altre informazioni relative a trattamento di fine rapporto.

Informazione	Caso presente in azienda?	Se sì, illustrare
<b>TR01 - Altro.</b> Esistono altre informazioni che si ritiene necessario fornire per soddisfare la regola generale secondo cui "Se le informazioni richieste da specifiche disposizioni di legge non sono sufficienti a dare una rappresentazione veritiera e corretta, si devono fornire le informazioni complementari necessarie allo scopo" (art 2423 cc)?	NO	



laf 53



CODICE MOD. SP	DEBITI	Valore Iniziale	MOVIMENTI DELL'ESERCIZIO		Valore finale	di cui per fatture da ricevere	di cui per acquisti di beni iscritti tra le immobilizzazioni
			Incrementi	Decrementi			
<b>POA000</b>	<b>MUTUI PASSIVI</b>						
	<b>DEBITI V/STATO</b>						
POA020	Debiti v/ Stato per mobilita passiva extraregionale						
POA030	Debiti v/ Stato per mobilita passiva interregionale						
POA040	Accanto quota FSR v/ Stato						
POA050	Debiti v/ Stato per restituzione finanziamenti - per ricerca:						
	....						
POA080	Altri debiti v/ Stato						
	....						
	....						
POA080	<b>DEBITI V/REGIONE O PROVINCIA AUTONOMA</b>		1.176.134,23		1.176.134,23		
POA090	Debiti v/ Regione o Provincia Autonoma per finanziamenti						
POA100	Debiti v/ Regione o Provincia Autonoma per mobilita passiva interregionale						
POA110	Debiti v/ Regione o Provincia Autonoma per mobilita passiva extraregionale						
POA120	Accanto quota FSR da Regione o Provincia Autonoma						
	Altri debiti v/ Regione o Provincia Autonoma						
POA130	<b>DEBITI V/COMUNI:</b>	1.726,00	342,00		2.068,00		
	....						
	....						
	<b>DEBITI V/AZIENDE SANITARIE PUBBLICHE DELLA REGIONE</b>						
POA160	Debiti v/ Aziende sanitarie pubbliche della Regione - per quota FSR						
POA170	Debiti v/ Aziende sanitarie pubbliche della Regione - finanziamento sanitario aggiuntivo corrente LEA						
POA180	Debiti v/ Aziende sanitarie pubbliche della Regione - finanziamento sanitario aggiuntivo corrente extra LEA						
POA190	Debiti v/ Aziende sanitarie pubbliche della Regione - mobilita in compensazione						
POA200	Debiti v/ Aziende sanitarie pubbliche della Regione - mobilita in compensazione		55.561,65		55.561,65		
POA210	Debiti v/ Aziende sanitarie pubbliche della Regione - altre prestazioni	1.805.933,00	10.182,76		1.816.115,76		
POA220	Debiti v/ Aziende Sanitarie pubbliche fuori Regione	54.969,77	54.969,77				
POA230	Debiti v/ Aziende sanitarie pubbliche della Regione per versamenti c/patrimonio netto						
	<b>TOTALE DEBITI V/AZIENDE SANITARIE PUBBLICHE</b>	1.860.902,77	65.744,41	54.969,77	1.871.677,41		
POA250	<b>DEBITI V/SOCIETA PARTECIPATE E/O ENTIDI PENDENTI</b>						
	Debiti v/ enti regionali:						
	.....						
POA260	Debiti v/ sperimentazioni gestionali:						
	.....						
POA270	Debiti v/ altre partecipate:						
	.....						
	.....						
POA280	<b>DEBITI V/FORNITORI:</b>	110.178.251,97	22.581.540,48		132.759.792,45		
POA290	Debiti verso erogatori (privati accreditati e convenzionati) di prestazioni sanitarie	28.048.505,37	6.395.671,52		34.444.176,89		
POA300	Debiti verso altri fornitori	<b>82.129.746,60</b>	<b>16.185.868,96</b>		<b>98.315.615,56</b>		
POA310	<b>DEBITI V/ISTITUTO TESORIERE</b>	34.130.240,07	9.969.244,65		24.160.995,42		
POA320	<b>DEBITI TRIBUTARI:</b>	4.736.917,46	1.256.633,66		6.003.551,12		
	....						
POA330	<b>DEBITI V/ISTITUTI PREVIDENZIALI, ASSISTENZIALI E SICUREZZA SOCIALE:</b>	5.291.742,22	182.137,42		5.473.879,64		
	....						
	<b>DEBITI V/ALTRI:</b>						
POA340	Debiti v/ altri finanziatori	10.624.468,11	915.837,87	325.092,37	11.215.213,61		
POA350	Debiti v/ dipendenti	7.387.031,69	325.092,37		7.061.939,32		
POA370	Debiti v/ gestioni liquidatorie						
POA380	Altri debiti diversi:	3.237.436,42	915.837,87		4.153.274,29		
	.....						
	.....						

101 55





CODICE MOD. SP	DEBITI	DEBITI PER SCADENZA		
		Entro 12 mesi	Tra 1 e 5 anni	Oltre 5 anni
PDA000	MULTI PASSIVI			
	DEBITI V/STATO			
PDA020	Debiti v/ Stato per mobilità passiva extraregionale			
PDA030	Debiti v/ Stato per mobilità passiva intraregionale			
PDA040	Acconto quota FSR v/ Stato			
PDA050	Debiti v/ Stato per restituzione finanziamenti - per ricerca:			
	....			
PDA060	Altri debiti v/ Stato			
	DEBITI V/REGIONE O PROVINCIA AUTONOMA			
PDA080	Debiti v/ Regione o Provincia Autonoma per finanziamenti			
PDA090	Debiti v/ Regione o Provincia Autonoma per mobilità passiva intraregionale			
PDA100	Debiti v/ Regione o Provincia Autonoma per mobilità passiva extraregionale			
PDA110	Acconto quota FSR da Regione o Provincia Autonoma			
PDA120	Altri debiti v/ Regione o Provincia Autonoma			
PDA130	DEBITI V/COMUNE:	2.068,00		
	....			
	DEBITI V/AZIENDE SANITARIE PUBBLICHE DELLA REGIONE			
PDA140	Debiti v/ Aziende sanitarie pubbliche della Regione - per quote FSR sanitario aggiunto corrente LEA			
PDA170	Debiti v/ Aziende sanitarie pubbliche della Regione - finanziamento sanitario aggiunto corrente LEA			
PDA180	Debiti v/ Aziende sanitarie pubbliche della Regione - finanziamento sanitario aggiunto corrente LEA	1.176.134,23		
PDA190	Debiti v/ Aziende sanitarie pubbliche della Regione - mobilità in compensazione			
PDA200	Debiti v/ Aziende sanitarie pubbliche della Regione - mobilità non in compensazione	55.561,65		
PDA210	Debiti v/ Aziende sanitarie pubbliche della Regione - altre prestazioni			1.816.115,76
PDA220	Debiti v/ Aziende Sanitarie pubbliche fuori Regione			
PDA230	Debiti v/ Aziende sanitarie pubbliche della Regione per versamenti c/patrimonio netto			
	TOTALE DEBITI V/AZIENDE SANITARIE PUBBLICHE			
PDA250	DEBITI V/SOCIETA' PARTECIPATE E/O ENTI DIPENDENTI			
	Debiti v/ enti regionali:			
	.....			
PDA280	Debiti v/ sperimentazioni gestionali:			
	.....			
PDA270	Debiti v/ altre partecipate:			
	.....			
PDA280	DEBITI V/FORNITORI:			
PDA290	Debiti verso erogatori (privati accreditati e convenzionati) di prestazioni sanitarie		34.444.176,89	
PDA300	Debiti verso altri fornitori		98.315.615,56	
PDA310	DEBITI V/ISTITUTO TESORIERE	24.160.995,72		
PDA320	DEBITI TRIBUTARI:	6.003.551,12		
	.....			
PDA330	DEBITI V/ISTITUTI PREVIDENZIALI, ASSISTENZIALI E SICUREZZA SOCIALE:	5.473.879,64		
	.....			
PDA340	DEBITI V/ALTRI:			
PDA350	Debiti v/ altri finanziatori		7.061.939,32	
PDA360	Debiti v/ dipendenti			
PDA370	Debiti v/ gestioni liquidatorie			
PDA380	Altri debiti diversi:		4.153.274,29	
	.....			



DETTAGLIO DEBITI INTRAREGIONALI PER SINGOLA AZIENDA
Debiti verso ASF COSENZA
Debiti verso ASF VIBO VALENTIA
Debiti verso A.O. BIANCHI-MELACRINO-MORELLI (RC)
Debiti verso ASF REGGIO CALABRIA
Debiti verso A.O. PUGLIESE CIACCIO
Debiti verso ASF CATANZARO
Debiti verso A.O. COSENZA
Debiti verso FONDAZIONE T. CAMPANELLA

Mobilità in compensazione	Mobilità non in compensazione	Altre prestazioni
		1.665.295,95
		147,01
		43.278,32
		66,87
		20.986,48
		2.200,92
		2.694,81
		81.445,40



*Def 58*

**DB01 – Transazioni**

DB01 – SI	I debiti verso fornitori sono sottoposti a procedure di transazione regionali.
-----------	--

**Altre informazioni relative a debiti.**

Informazione	Caso presente in azienda?		Se sì, illustrare
	NO		
<b>DB02 - Altro.</b> Esistono altre informazioni che si ritiene necessario fornire per soddisfare la regola generale secondo cui “Se le informazioni richieste da specifiche disposizioni di legge non sono sufficienti a dare una rappresentazione veritiera e corretta, si devono fornire le informazioni complementari necessarie allo scopo” (art 2423 cc)?	NO		

CODICE MOD. CE	RATEI PASSIVI	Importo	di cui oltre 12 mesi
	<i>DETTAGLIO A LIVELLO DI CODICE DI COSTI CE</i>		
	...		
	...		

CODICE MOD. CE	RISCONTI PASSIVI	Importo	di cui oltre 12 mesi
	<i>DETTAGLIO A LIVELLO DI CODICE DI RICAVI CE</i>		
	...		
	...		

**Altre informazioni relative a ratei e risconti passivi.**

Informazione	Caso presente in azienda?		Se sì, illustrare
	NO		
<b>RP01 – Altro.</b> Esistono altre informazioni che si ritiene necessario fornire per soddisfare la regola generale secondo cui “Se le informazioni richieste da specifiche disposizioni di legge non sono sufficienti a dare una rappresentazione veritiera e corretta, si devono fornire le informazioni complementari necessarie allo scopo” (art 2423 cc)?	NO		



faf 59



CODICE MOD. SP	CONTI D'ORDINE
PFA000	F-1) CANONI DI LEASING ANCORA DA PAGARE
PFA010	F-2) DEPOSITI CAUZIONALI
PFA020	F-3) BENI IN COMODATO
PFA030	F-4) ALTRI CONTI D'ORDINE
	Canoni di leasing a scadere
	Depositi cauzionali
	Beni di terzi presso l'Azienda
	Garanzia prestata (fidejussioni, avalli, altre garanzie personali e reali)
	Garanzia ricevuta (fidejussioni, avalli, altre garanzie personali e reali)
	Beni in contenzioso
	Altri impieghi assunti
	...

Valore iniziale	Incrementi	Decrementi	Valore finale
11.856,83		250,00	11.606,83
11.856,83		250,00	11.606,83



pp. 60

## 14. Conti d'ordine

CODICE MOD. SP	CONTI D'ORDINE	Valore iniziale	Incrementi	Decrementi	Valore finale
PFA000	F.1) CANONI DI LEASING ANCORA DA PAGARE				
PFA010	F.2) DEPOSITI CAUZIONALI	11.856,83		250,00	11.606,83
PFA020	F.3) BENI IN COMODATO				
PFA030	F.4) ALTRI CONTI D'ORDINE				
	<i>Canoni di leasing a scadere</i>				
	<i>Depositi cauzionali</i>	11.856,83		250,00	11.606,83
	<i>Beni di terzi presso l'Azienda</i>				
	<i>Garanzie prestate (fideiussioni, avalli, altre garanzie personali e reali)</i>				
	<i>Garanzie ricevute (fideiussioni, avalli, altre garanzie personali e reali)</i>				
	<i>Beni in contenzioso</i>				
	<i>Altri impegni assunti</i>				
	...				

Altre informazioni relative a conti d'ordine.

Informazione	Caso presente in azienda?	Se sì, illustrare
CO01. Sono state attivate operazioni di project finance?	NO	
CO02. Esistono beni dell'Azienda presso terzi (in deposito, in pegno o in comodato)?	NO	
CO03 – Altro. Esistono altre informazioni che si ritiene necessario fornire per soddisfare la regola generale secondo cui "Se le informazioni richieste da specifiche disposizioni di legge non sono sufficienti a dare una rappresentazione veritiera e corretta, si devono fornire le informazioni complementari necessarie allo scopo" (art 2423 cc)?	NO	



69/1



Altre informazioni relative a contributi in conto esercizio.

Informazione	Caso presente in azienda?	Se sì, illustrare
CT01. Sono state rilevate significative variazioni rispetto all'esercizio precedente?	NO	



fp. 63

CODICE MOD. CE	DETTAGLIO RICAVI PER PRESTAZIONI SANITARIE IN MOBILITA'	Azienda ...	Azienda ...	Azienda ...	Azienda ...	Azienda ...	Azienda ...	Azienda ...	TOTALE
	<b>RICAVI DA MOBILITA' SANITARIA INFRAREGIONALE (A)</b>	3.683.000,00							
AA0350	Prestazioni di ricovero	2.184.000,00							2.184.000,00
AA0360	Prestazioni di specialistica ambulatoriale	1.040.000,00							1.040.000,00
AA0370	Prestazioni di psichiatria residenziale e semiresidenziale								-
AA0380	Prestazioni di File F	84.000,00							84.000,00
AA0390	Prestazioni servizi MMG, PLS, Contin. assistenziale								-
AA0400	Prestazioni servizi farmaceutica convenzionata	375.000,00							375.000,00
AA0410	Prestazioni termali								-
AA0420	Prestazioni trasporto ambulanze ed elisoccorso								-
AA0430	Altre prestazioni sanitarie e socio-sanitarie								-
	<b>RICAVI DA MOBILITA' SANITARIA EXTRAREGIONALE (B)</b>	2.008.000,00							2.008.000,00
AA0460	Prestazioni di ricovero	1.426.000,00							1.426.000,00
AA0470	Prestazioni di specialistica ambulatoriale	182.000,00							182.000,00
AA0480	Prestazioni di psichiatria residenziale e semiresidenziale								-
AA0490	Prestazioni di File F	98.000,00							98.000,00
AA0500	Prestazioni servizi MMG, PLS, Contin. assistenziale	72.000,00							72.000,00
AA0510	Prestazioni servizi farmaceutica convenzionata	160.000,00							160.000,00
AA0520	Prestazioni termali	70.000,00							70.000,00
AA0530	Prestazioni trasporto ambulanze ed elisoccorso								-
AA0540	Altre prestazioni sanitarie e socio-sanitarie								-
AA0550	Ricavi per cessione di emocomponenti e cellule staminali								-
AA0560	Ricavi per differenziale tariffe TUC								-
	<b>TOTALE RICAVI DA MOBILITA' (A+B)</b>	<b>5.691.000,00</b>							
	<b>RICAVI PER PRESTAZIONI OGGETTO DI FATTURAZIONE DIRETTA</b>								
	<b>RICAVI PER PREST. OGGETTO DI FATTUR. DIRETTA EXTRAREGIONALE (D)</b>								
	<b>TOTALE RICAVI PER PREST. OGGETTO DI FATTURAZ. DIRETTA (C+D)</b>								
	<b>TOTALE RICAVI AZIENDE REGIONE (A+C)</b>								
	<b>TOTALE RICAVI AZIENDE EXTRA REGIONE (B+D)</b>								
	<b>TOTALE RICAVI AZIENDE SANITARIE PUBBLICHE (A+B+C+D)</b>								

CODICE MOD. CE	PRESTAZIONI SANITARIE EROGATE IN REGIME DI INTRAMOENIA	Valore CE al 31/12/x	Valore CE al 31/12/x-1	Variazioni importo	Variazioni %
AA0680	Ricavi per prestazioni sanitarie intramoenia - Area ospedaliera				
AA0690	Ricavi per prestazioni sanitarie intramoenia - Area specialistica	792.205,77	772.134,54	20.071,23	0,03
AA0700	Ricavi per prestazioni sanitarie intramoenia - Area sanità pubblica				
AA0710	Ricavi per prestazioni sanitarie intramoenia - Consulenze (ex art. 55 c.1 lett. c), d) ed ex art.	3.674,00	16.534,34	- 12.860,34	- 3,50
AA0720	Ricavi per prestazioni sanitarie intramoenia - Consulenze (ex art. 55 c.1 lett. c), d) ed ex art.				
AA0730	Ricavi per prestazioni sanitarie intramoenia - Altro		36.000,00	- 36.000,00	
AA0740	Ricavi per prestazioni sanitarie intramoenia - Altro (Aziende sanitarie pubbliche della)				
	<b>TOTALE RICAVI INTRAMOENIA</b>	<b>795.879,77</b>	<b>824.668,88</b>	<b>- 28.789,11</b>	<b>- 0,04</b>
BA1210	Compartecipazione al personale per att. libero professionale intramoenia - Area				
BA1220	Compartecipazione al personale per att. libero professionale intramoenia - Area	622.944,74	506.090,49	116.854,25	0,19
BA1230	Compartecipazione al personale per att. libero professionale intramoenia - Area sanità				
BA1240	Compartecipazione al personale per att. libero professionale intramoenia - Consulenze (ex	14.592,49	15.155,20	- 562,71	- 0,04
AA0720	Compartecipazione al personale per att. libero professionale intramoenia - Consulenze (ex				
BA1260	Compartecipazione al personale per att. libero professionale intramoenia - Altro	32.327,39	25.668,78	6.658,61	0,21
BA1270	Compartecipazione al personale per att. libero professionale intramoenia - Altro (Aziende				
	<b>TOTALE QUOTE RETROCESSE AL PERSONALE (ESCLUSO IRAP)</b>				
	Indennità di esclusività medica per attività di libera professione				
	IRAP relativa ad attività di libera professione (intramoenia)				
	Costi diretti aziendali				
	Costi generali aziendali				
	Fondo di perequazione				
	<b>TOTALE ALTRI COSTI INTRAMOENIA</b>	<b>669.864,82</b>	<b>546.914,47</b>	<b>122.950,35</b>	<b>0,18</b>



6/2/17

Altre informazioni relative a proventi e ricavi diversi.

Informazione	Caso presente in azienda?	Se sì, illustrare
PR01. Sono state rilevate significative variazioni rispetto all'esercizio precedente?	NO	



65

DETTAGLIO ACQUISTI DI BENI SANITARI PER TIPOLOGIA DI DISTRIBUZIONE
Prodotti farmaceutici ed emoderivati:
<b>Medicinali con AIC, ad eccezione di vaccini ed emoderivati di produzione regionale</b>
<b>Medicinali senza AIC</b>
<b>Emoderivati di produzione regionale</b>
<b>Prodotti dietetici</b>
<b>TOTALE</b>

Distribuzione		TOTALE
Diretta	Per conto	
20.344.647,69	-	20.344.647,69
20.249.109,53		20.249.109,53
95.538,16		95.538,16
-		-
227.947,89	-	227.947,89
<b>20.572.595,58</b>	<b>-</b>	<b>20.572.595,58</b>



4.66

### AB01 – Acquisti di beni

<b>AB01 – NO</b>	Ciascuna tipologia di bene, compreso nelle voci relative agli acquisti di beni sanitari e non sanitari, è monitorata attraverso il sistema gestionale del magazzino, che rileva ogni tipologia di movimento, in entrata e in uscita.
<b>AB01 – NO</b>	Alcune tipologie di beni, compresi nelle voci relative agli acquisti di beni sanitari e non sanitari, non sono monitorate attraverso il sistema gestionale del magazzino, ma sono gestiti ... <i>[SPECIFICARE TIPOLOGIA BENI, MODALITÀ DI RILEVAZIONE E IMPORTO]</i>

### Altre informazioni relative agli acquisti di beni

Informazione	Caso presente in azienda?		Se sì, illustrare
<b>AB02.</b> Sono stati rilevati costi per acquisto di beni da altre Aziende Sanitarie della Regione? Se sì, di quali tipologie di beni si tratta?	NO		
<b>AB03.</b> Sono state rilevate significative variazioni rispetto all'esercizio precedente?	NO		



6/6



CODICE MOD. CE	DETTAGLIO ACQUISTI DI SERVIZI SANITARI IN MOBILITA'	Azienda ...	Azienda ...	Azienda ...	Azienda ...	Azienda ...	Azienda ...	Azienda ...	TOTALE
	<b>COSTI DA MOBILITA' SANITARIA INFRAREGIONALE (A)</b>	42.509.000,00							
BA0480	Acquisti servizi sanitari per medicina di base	167.000,00							
BA0510	Acquisti servizi sanitari per farmaceutica	239.000,00							
BA0520	Acquisti servizi sanitari per farmaceutica da pubblico extra regione	464.000,00							
BA0540	Acquisti servizi sanitari per assistenza specialistica ambulatoriale	3.032.000,00							
BA0560	Acquisti servizi sanitari per assistenza specialistica ambulatoriale da pubblico extra regione	2.683.000,00							
BA0710	Acquisti servizi sanitari per assistenza integrativa								
BA0760	Acquisti servizi sanitari per assistenza protesica								
BA0810	Acquisti servizi sanitari per assistenza ospedaliera	15.379.000,00							
BA0830	Acquisti servizi sanitari per assistenza ospedaliera da pubblico extra regione	17.345.000,00							
BA0970	Acquisto prestazioni di distribuzione farmaci File F	1.390.000,00							
BA0990	Acquisto prestazioni di distribuzione farmaci File F da pubblico extra regione	1.649.000,00							
BA1060	Acquisto prestazioni termali in convenzione da pubblico extra regione	49.000,00							
BA1120	Acquisto prestazioni trasporto sanitario	112.000,00							
	<b>COSTI DA MOBILITA' SANITARIA EXTRAREGIONALE (B)</b>	212.760.375,00							
BA0480	Acquisti servizi sanitari per medicina di base	187.510.375,00							
BA0520	Acquisti servizi sanitari per farmaceutica	674.000,00							
BA0560	Acquisti servizi sanitari per assistenza specialistica ambulatoriale	2.319.000,00							
BA0730	Acquisti servizi sanitari per assistenza integrativa								
BA0780	Acquisti servizi sanitari per assistenza protesica								
BA0830	Acquisti servizi sanitari per assistenza ospedaliera	21.209.000,00							
BA0990	Acquisto prestazioni di distribuzione farmaci a File F	885.000,00							
BA1060	Acquisto prestazioni termali in convenzione	92.000,00							
BA1120	Acquisto prestazioni trasporto sanitario	71.000,00							
	<b>TOTALE COSTI DA MOBILITA' (A+B)</b>	255.269.375,00							
	<b>TOTALE COSTI AZIENDE REGIONE (A+C)</b>	42.509.000,00							
	<b>TOTALE COSTI AZIENDE EXTRA REGIONE (B+D)</b>	212.760.375,00							
	<b>TOTALE COSTI AZIENDE SANITARIE PUBBLICHE (A+B+C+D)</b>	255.269.375,00							



1958

CODICE MOD. CE	DETTAGLIO ACQUISTI DI SERVIZI SANITARI	Valore CE al 31/12/x	Valore CE al 31/12/x-1	Variazioni Importo	Variazioni %
	<b>ACQUISTI DI SERVIZI SANITARI - MEDICINA DI BASE</b>			0	
BA0420	- da convenzione	21.625.919,27	21.462.221,10		
BA0430	Costi per assistenza MMG	11.485.804,52	11.456.307,88	29.496,64	0,00
BA0440	Costi per assistenza PLS	3.470.671,67	3.384.441,97	86.229,70	0,02
BA0450	Costi per assistenza Continuità assistenziale	5.314.768,25	5.329.917,19	- 15.148,94	- 0,00
BA0460	Altro (medicina dei servizi, psicologi, medici 118, ecc)	1.187.674,83	1.104.554,06	83.120,77	0,07
BA0470	- da pubblico (Aziende sanitarie pubbliche della Regione) - Mobilità intraregionale				
BA0480	- da pubblico (Aziende sanitarie pubbliche Extraregione) - Mobilità extraregionale	167.000,00	187.000,00	- 20.000,00	- 0,12
BA0490	ACQUISTI DI SERVIZI SANITARI - FARMACEUTICA	27.505.839,94	28.692.994,21	- 1.187.154,27	- 0,04
BA0500	- da convenzione	26.802.839,94	27.643.994,21	- 841.154,27	- 0,03
BA0510	- da pubblico (Aziende sanitarie pubbliche della Regione) - Mobilità intraregionale	239.000,00	375.000,00	- 136.000,00	- 0,57
BA0520	- da pubblico (Extraregione)				
BA0530	ACQUISTI DI SERVIZI SANITARI PER ASSISTENZA SPECIALISTICA AMBULATORIALE	464.000,00	674.000,00	- 210.000,00	- 0,45
BA0540	- da pubblico (Aziende sanitarie pubbliche della Regione)	17.829.812,77	17.953.261,25	7.347.342,94	0,41
BA0550	- da pubblico (altri soggetti pubbl. della Regione)	3.032.000,00	2.882.000,00	150.000,00	0,05
BA0560	- da pubblico (Extraregione)				
BA0570	- da privato - Medici SUMAI	2.683.000,00	2.319.000,00	364.000,00	0,14
BA0580	- da privato	4.644.021,35	4.296.525,24	347.496,11	0,07
BA0590	- da privato	7.470.791,42		7.470.791,42	1,00
BA0590	Servizi sanitari per assistenza specialistica da IRCCS privati e Policlinici privati				
BA0600	Servizi sanitari per assistenza specialistica da Ospedali Classificati privati				
BA0610	Servizi sanitari per assistenza specialistica da Case di Cura private				
BA0620	Servizi sanitari per assistenza specialistica da altri privati	7.470.791,42	8.455.736,01	- 984.944,59	- 0,13
BA0630	- da privato per cittadini non residenti - Extraregione (mobilità attiva in compensazione)				
BA0640	ACQUISTI DI SERVIZI SANITARI PER ASSISTENZA RIABILITATIVA				
BA0650	- da pubblico (Aziende sanitarie pubbliche della Regione)	9.329.894,03	9.159.535,37	170.358,66	0,02
BA0660	- da pubblico (altri soggetti pubbl. della Regione)				
BA0670	- da pubblico (Extraregione) non soggetti a compensazione	736.236,51	579.817,85	156.418,66	
BA0680	- da privato (intraregionale)	8.593.657,52	8.579.717,52	13.940,00	0,00
BA0690	- da privato (extraregionale)				
BA0700	ACQUISTI DI SERVIZI SANITARI PER ASSISTENZA INTEGRATIVA				
BA0710	- da pubblico (Aziende sanitarie pubbliche della Regione)				
BA0720	- da pubblico (altri soggetti pubbl. della Regione)	4.795.937,60	4.000.035,45	795.902,15	0,17
BA0730	- da pubblico (Extraregione)				#DIV/0!
BA0740	- da privato	4.795.937,60	4.000.035,45	795.902,15	0,17
BA0750	ACQUISTI DI SERVIZI SANITARI PER ASSISTENZA PROTESICA				
BA0760	- da pubblico (Aziende sanitarie pubbliche della Regione)	3.395.032,61	3.387.806,40	7.226,21	0,00
BA0770	- da pubblico (altri soggetti pubbl. della Regione)				
BA0780	- da pubblico (Extraregione)				
BA0790	- da privato	3.395.032,61	3.387.806,40	7.226,21	0,00
BA0800	ACQUISTI DI SERVIZI SANITARI PER ASSISTENZA OSPEDALIERA				
BA0810	- da pubblico (Aziende sanitarie pubbliche della Regione)	61.833.748,03	74.027.344,90	- 12.193.596,87	- 0,20
BA0820	- da pubblico (altri soggetti pubbl. della Regione)	15.379.000,00	23.691.000,00	- 8.312.000,00	- 0,54
BA0830	- da pubblico (Extraregione)				
BA0840	- da privato	17.345.000,00	21.209.000,00	- 3.864.000,00	- 0,22
BA0850	Servizi sanitari per assistenza ospedaliera da IRCCS privati e Policlinici privati	29.109.748,03	29.127.344,90	- 17.596,87	- 0,00
BA0860	Servizi sanitari per assistenza ospedaliera da Ospedali Classificati privati				
BA0870	Servizi sanitari per assistenza ospedaliera da Case di Cura private	29.109.748,03		29.109.748,03	
BA0880	Servizi sanitari per assistenza ospedaliera da altri privati				
BA0890	- da privato per cittadini non residenti - Extraregione (mobilità attiva in compensazione)				
BA0900	ACQUISTI PRESTAZIONI DI PSICHIATRICA RESIDENZIALE E SEMIRESIDENZIALE	3.663.107,56	3.616.794,61	46.312,95	0,01
BA0910	- da pubblico (Aziende sanitarie pubbliche della Regione)				
BA0920	- da pubblico (altri soggetti pubbl. della Regione)				
BA0930	- da pubblico (Extraregione) - non soggette a compensazione				
BA0940	- da privato (intraregionale)	3.663.107,56	3.616.794,61	46.312,95	0,01
BA0950	- da privato (extraregionale)				
BA0960	ACQUISTI PRESTAZIONI DI DISTRIBUZIONE FARMACI FILE F				
BA0970	- da pubblico (Aziende sanitarie pubbliche della Regione) - Mobilità intraregionale	3.903.607,15	1.341.239,80	2.562.367,35	0,66
BA0980	- da pubblico (altri soggetti pubbl. della Regione)	1.390.000,00		1.390.000,00	
BA0990	- da pubblico (Extraregione)				
BA1000	- da privato (intraregionale)	1.649.000,00	885.000,00	764.000,00	
BA1010	- da privato (extraregionale)	864.607,15	456.239,80	408.367,35	0,47
BA1020	- da privato per cittadini non residenti - Extraregione (mobilità attiva in compensazione)				
BA1030	ACQUISTI PRESTAZIONI TERMALI IN CONVENZIONE				
BA1040	- da pubblico (Aziende sanitarie pubbliche della Regione) - Mobilità intraregionale	49.000,00	92.000,00	- 43.000,00	- 0,88
BA1050	- da pubblico (altri soggetti pubbl. della Regione)				
BA1060	- da pubblico (Extraregione)	49.000,00	92.000,00	- 43.000,00	- 0,88
BA1070	- da privato				
BA1080	- da privato per cittadini non residenti - Extraregione (mobilità attiva in compensazione)				



19.09

CODICE MOD. CE	DETTAGLIO ACQUISTI DI SERVIZI SANITARI
BA1090	ACQUISTI PRESTAZIONI DI TRASPORTO SANITARIO
BA1100	- da pubblico (Aziende sanitarie pubbliche della Regione) - Mobilità intraregionale
BA1110	- da pubblico (altri soggetti pubbl. della Regione)
BA1120	- da pubblico (Extraregione)
BA1130	- da privato
BA1140	ACQUISTI PRESTAZIONI SOCIO-SANITARIE A RILEVANZA SANITARIA
BA1150	- da pubblico (Aziende sanitarie pubbliche della Regione) - Mobilità intraregionale
BA1160	- da pubblico (altri soggetti pubblici della Regione)
BA1170	- da pubblico (Extraregione) non soggette a compensazione
BA1180	- da privato (intraregionale)
BA1190	- da privato (extraregionale)
BA1200	COMPARTICIPAZIONE AL PERSONALE PER ATT. LIBERO-PROF. (IN TRAMOENIA)
BA1280	RIMBORSI ASSEGNI E CONTRIBUTI SANITARI
BA1290	Contributi ad associazioni di volontariato
BA1300	Rimborsi per cure all'estero
BA1310	Contributi a società partecipate e/o enti dipendenti della Regione
BA1320	Contributo Legge 210/92
BA1330	Altri rimborsi, assegni e contributi
BA1340	Rimborsi, assegni e contributi v/Aziende sanitarie pubbliche della Regione
BA1350	CONSULENZE, COLLABORAZIONI INTERINALE, ALTRE PRESTAZIONI DI LAVORO SANITARE E SOCIO-SANITARIE
BA1360	Consulenze sanitarie e sociosan. da Aziende sanitarie pubbliche della Regione
BA1370	Consulenze sanitarie e sociosan. da terzi - Altri soggetti pubblici
BA1380	Consulenze, Collaborazioni, Interinale e altre prestazioni di lavoro sanitarie e socios. da privato
BA1390	Consulenze sanitarie da privato - articolo 55, comma 2, CCNL 8 giugno 2000
BA1400	Altre consulenze sanitarie e sociosanitarie da privato
BA1410	Collaborazioni coordinate e continuative sanitarie e socios. da privato
BA1420	Indennità a personale universitario - area sanitaria
BA1430	Lavoro interinale - area sanitaria
BA1440	Altre collaborazioni e prestazioni di lavoro - area sanitaria
BA1450	Rimborso oneri stipendiali del personale sanitario in comando
BA1460	Rimborso oneri stipendiali personale sanitario in comando da Aziende sanitarie pubbliche della Regione
BA1470	Rimborso oneri stipendiali personale sanitario in comando da Regioni, soggetti pubblici e da Università
BA1480	Rimborso oneri stipendiali personale sanitario in comando da aziende di altre Regioni (Extraregione)
BA1490	ALTRI SERVIZI SANITARI E SOCIO-SANITARI A RILEVANZA SANITARIA
BA1500	Altri servizi sanitari e sociosanitari a rilevanza sanitaria da pubblico - Aziende sanitarie pubbliche della Regione
BA1510	Altri servizi sanitari e sociosanitari a rilevanza sanitaria da pubblico - Altri soggetti pubblici della Regione
BA1520	Altri servizi sanitari e sociosanitari a rilevanza sanitaria da pubblico (Extraregione)
BA1530	Altri servizi sanitari da privato
BA1540	Costi per servizi sanitari - Mobilità internazionale passiva
BA1550	COSTI PER DIFFERENZIALE TARIFFE TUC
	TOTALE

Valore CE al 31/12/x	Valore CE al 31/12/x-1	Variazioni importo	Variazioni %
801.868,16	678.274,95	123.593,21	
	0		
	0		
112.000,00	71.000,00	41.000,00	0,37
689.868,16	607.274,95	82.593,21	0,12
11.507.417,27	10.048.684,62	1.458.732,65	1,45
749.048,02	23.908,78	725.139,24	0,97
275.153,45	158.808,51	116.344,94	0,42
10.483.215,80	9.865.967,33	617.248,47	0,06
546.914,47	546.914,47	-	-
578.891,43	553.278,77	25.612,66	0,07
61.759,02		61.759,02	
517.132,41	553.278,77	36.146,36	0,07
196.650,30	143.562,96	53.087,34	
52.652,79	42.400,56	10.252,23	0,19
143.997,51	101.162,40	42.835,11	0,30
521.226,42	481.453,75	39.772,67	4,35
76.048,06	41.147,56	34.900,50	0,46
1.122,38	6.547,20	5.424,82	4,83
444.055,98	433.758,99	10.296,99	0,02
13.027.162,15	11.351.976,28	1.675.185,87	




log to

PERIODO DI RIFERIMENTO 2016

Codice Struttura privata conven	Denominazione Struttura	Budget annuo assegnato	Tipo Documento	Nr Documento	Data Documento	Importo Documento (Fatturato Lordo)	Importo Liquidato	Importo Pagato	Importo	Codice Modello CE
<b>CASE DI CURA 502.1.606</b>										
24299	CASA DI CURA PRIVATA "SANTA RITA" S.R.L. (D)	1.821.169,30	FATTURA	FATTPA 10_16	03/03/16	67.174,00	67.174,00	67.174,00		BA0870
24299	CASA DI CURA PRIVATA "SANTA RITA" S.R.L. (D)	1.821.169,30	FATTURA	FATTPA 11_16	03/03/16	32.608,00	32.608,00	32.608,00		BA0870
24299	CASA DI CURA PRIVATA "SANTA RITA" S.R.L. (D)	1.821.169,30	FATTURA	FATTPA 12_16	03/03/16	50.080,80	50.080,80	50.080,80		BA0870
24299	CASA DI CURA PRIVATA "SANTA RITA" S.R.L. (D)	1.821.169,30	FATTURA	FATTPA 15_16	26/03/16	54.789,00	54.789,00	54.789,00		BA0870
24299	CASA DI CURA PRIVATA "SANTA RITA" S.R.L. (D)	1.821.169,30	FATTURA	FATTPA 17_16	26/03/16	50.881,60	50.881,60	50.881,60		BA0870
24299	CASA DI CURA PRIVATA "SANTA RITA" S.R.L. (D)	1.821.169,30	FATTURA	FATTPA 16_16	26/03/16	30.281,19	30.281,19	30.281,19		BA0870
24299	CASA DI CURA PRIVATA "SANTA RITA" S.R.L. (D)	1.821.169,30	NC	FATTPA 18_16	30/03/16	-1.989,81	-1.989,81	-1.989,81		BA0870
24299	CASA DI CURA PRIVATA "SANTA RITA" S.R.L. (D)	1.821.169,30	FATTURA	FATTPA 22_16	12/05/16	75.135,68	75.135,68	75.135,68		BA0870
24299	CASA DI CURA PRIVATA "SANTA RITA" S.R.L. (D)	1.821.169,30	FATTURA	FATTPA 23_16	12/05/16	27.485,27	27.485,27	27.485,27		BA0870
24299	CASA DI CURA PRIVATA "SANTA RITA" S.R.L. (D)	1.821.169,30	FATTURA	FATTPA 24_16	12/05/16	38.161,20	38.161,20	38.161,20		BA0870
24299	CASA DI CURA PRIVATA "SANTA RITA" S.R.L. (D)	1.821.169,30	NC	FATTPA 28_16	20/05/16	-31.430,48	-31.430,48	-31.430,48		BA0870
24299	CASA DI CURA PRIVATA "SANTA RITA" S.R.L. (D)	1.821.169,30	FATTURA	FATTPA 27_16	20/05/16	75.135,68	75.135,68	75.135,68		BA0870
24299	CASA DI CURA PRIVATA "SANTA RITA" S.R.L. (D)	1.821.169,30	FATTURA	FATTPA 25_16	20/05/16	75.135,68	75.135,68	75.135,68		BA0870
24299	CASA DI CURA PRIVATA "SANTA RITA" S.R.L. (D)	1.821.169,30	FATTURA	FATTPA 26_16	20/05/16	26.641,27	26.641,27	26.641,27		BA0870
24299	CASA DI CURA PRIVATA "SANTA RITA" S.R.L. (D)	1.821.169,30	FATTURA	FATTPA 29_16	23/06/16	75.135,68	75.135,68	75.135,68		BA0870
24299	CASA DI CURA PRIVATA "SANTA RITA" S.R.L. (D)	1.821.169,30	FATTURA	FATTPA 31_16	23/06/16	47.519,16	47.519,16	47.519,16		BA0870
24299	CASA DI CURA PRIVATA "SANTA RITA" S.R.L. (D)	1.821.169,30	FATTURA	FATTPA 30_16	23/06/16	26.810,27	26.810,27	26.810,27		BA0870
24299	CASA DI CURA PRIVATA "SANTA RITA" S.R.L. (D)	1.821.169,30	FATTURA	FATTPA 44_16	28/07/16	54.454,40	47.519,16	47.519,16		BA0870
24299	CASA DI CURA PRIVATA "SANTA RITA" S.R.L. (D)	1.821.169,30	FATTURA	FATTPA 47_16	03/08/16	62.494,00	62.494,00	62.494,00		BA0870
24299	CASA DI CURA PRIVATA "SANTA RITA" S.R.L. (D)	1.821.169,30	FATTURA	FATTPA 48_16	03/08/16	27.652,27	27.652,27	27.652,27		BA0870
24299	CASA DI CURA PRIVATA "SANTA RITA" S.R.L. (D)	1.821.169,30	FATTURA	FATTPA 49_16	19/08/16	75.135,68	75.135,68	75.135,68		BA0870
24299	CASA DI CURA PRIVATA "SANTA RITA" S.R.L. (D)	1.821.169,30	FATTURA	FATTPA 50_16	19/08/16	27.191,00	27.191,00	27.191,00		BA0870
24299	CASA DI CURA PRIVATA "SANTA RITA" S.R.L. (D)	1.821.169,30	FATTURA	FATTPA 51_16	19/08/16	47.519,16	47.519,16	47.519,16		BA0870
24299	CASA DI CURA PRIVATA "SANTA RITA" S.R.L. (D)	1.821.169,30	FATTURA	FATTPA 56_16	19/09/16	18.737,00	18.737,00	18.737,00		BA0870
24299	CASA DI CURA PRIVATA "SANTA RITA" S.R.L. (D)	1.821.169,30	FATTURA	FATTPA 57_16	19/09/16	3.740,00	3.740,00	3.740,00		BA0870
24299	CASA DI CURA PRIVATA "SANTA RITA" S.R.L. (D)	1.821.169,30	FATTURA	FATTPA 58_16	19/09/16	47.519,16	47.519,16	47.519,16		BA0870
24299	CASA DI CURA PRIVATA "SANTA RITA" S.R.L. (D)	1.821.169,30	FATTURA	FATTPA 60_16	27/10/16	70.448,00	70.448,00	70.448,00		BA0870
24299	CASA DI CURA PRIVATA "SANTA RITA" S.R.L. (D)	1.821.169,30	FATTURA	FATTPA 61_16	27/10/16	19.375,00	19.375,00	19.375,00		BA0870
24299	CASA DI CURA PRIVATA "SANTA RITA" S.R.L. (D)	1.821.169,30	FATTURA	FATTPA 62_16	27/10/16	47.519,16	47.519,16	47.519,16		BA0870
24299	CASA DI CURA PRIVATA "SANTA RITA" S.R.L. (D)	1.821.169,30	FATTURA	FATTPA 70_16	25/11/16	75.135,68	75.135,68	75.135,68		BA0870
24299	CASA DI CURA PRIVATA "SANTA RITA" S.R.L. (D)	1.821.169,30	FATTURA	FATTPA 71_16	25/11/16	25.870,00	25.870,00	25.870,00		BA0870
24299	CASA DI CURA PRIVATA "SANTA RITA" S.R.L. (D)	1.821.169,30	FATTURA	FATTPA 72_16	25/11/16	47.519,16	47.519,16	47.519,16		BA0870
24299	CASA DI CURA PRIVATA "SANTA RITA" S.R.L. (D)	1.821.169,30	FATTURA	FATTPA 76_16	21/12/16	75.135,68	75.135,68	75.135,68		BA0870
24299	CASA DI CURA PRIVATA "SANTA RITA" S.R.L. (D)	1.821.169,30	FATTURA	FATTPA 77_16	21/12/16	47.519,16	47.519,16	47.519,16		BA0870
24299	CASA DI CURA PRIVATA "SANTA RITA" S.R.L. (D)	1.821.169,30	FATTURA	FATTPA 78_16	21/12/16	18.894,00	18.894,00	18.894,00		BA0870
24299	CASA DI CURA PRIVATA "SANTA RITA" S.R.L. (D)	1.821.169,30	NC	FATTPA 1_17	23/01/17	-6.935,24	,00	,00		BA0870
24299	CASA DI CURA PRIVATA "SANTA RITA" S.R.L. (D)	1.821.169,30	FATTURA	FATTPA 2_17	23/01/17	77.066,00	77.066,00	77.066,00		BA0870
24299	CASA DI CURA PRIVATA "SANTA RITA" S.R.L. (D)	1.821.169,30	FATTURA	FATTPA 4_17	23/01/17	13.063,24	13.063,24	13.063,24		BA0870
24299	CASA DI CURA PRIVATA "SANTA RITA" S.R.L. (D)	1.821.169,30	FATTURA	FATTPA 3_17	23/01/17	19.692,00	19.692,00	19.692,00		BA0870
24299	CASA DI CURA PRIVATA "SANTA RITA" S.R.L. (D)	1.821.169,30	FATTURA	FATTPA 9_17	01/02/17	41.703,84	41.703,84	41.703,84		BA0870
24299	CASA DI CURA PRIVATA "SANTA RITA" S.R.L. (D)	1.821.169,30	FATTURA	FATTPA 8_17	01/02/17	45.610,74	45.610,74	45.610,74		BA0870
24299	CASA DI CURA PRIVATA "SANTA RITA" S.R.L. (D)	1.821.169,30	FATTURA	FATTPA 7_17	01/02/17	100.106,12	100.106,12	100.106,12		BA0870
						<b>1.801.719,40</b>		<b>1.801.719,40</b>		
24299	CASA DI CURA PRIVATA "SANTA RITA" S.R.L. (D)	1.821.169,30	FATTURA	da ricevere		19.449,90				
				<b>budget assegnato</b>		<b>1.821.169,30</b>				
26651	CASA DI CURA MADONNA DELLO SCOGLIO S.R.L.	1.363.470,21	FATTURA	2/GEN	12/02/16	128.065,00	128.065,00	128.065,00		BA0870
26651	CASA DI CURA MADONNA DELLO SCOGLIO S.R.L.	1.363.470,21	NC	2/22	02/05/16	-3.080,23	-3.080,23	-3.080,23		BA0870
26651	CASA DI CURA MADONNA DELLO SCOGLIO S.R.L.	1.363.470,21	FATTURA	2/19/FEB	17/03/16	113.622,52	113.622,52	113.622,52		BA0870
26651	CASA DI CURA MADONNA DELLO SCOGLIO S.R.L.	1.363.470,21	FATTURA	2/20/FEB	17/03/16	11.362,25	11.362,25	11.362,25		BA0870
26651	CASA DI CURA MADONNA DELLO SCOGLIO S.R.L.	1.363.470,21	FATTURA	2/23	02/05/16	113.622,52	113.622,52	113.622,52		BA0870
26651	CASA DI CURA MADONNA DELLO SCOGLIO S.R.L.	1.363.470,21	FATTURA	2/27	12/05/16	113.622,52	113.622,52	113.622,52		BA0870
26651	CASA DI CURA MADONNA DELLO SCOGLIO S.R.L.	1.363.470,21	FATTURA	2/31	15/06/16	113.622,52	113.622,52	113.622,52		BA0870
26651	CASA DI CURA MADONNA DELLO SCOGLIO S.R.L.	1.363.470,21	FATTURA	2/32	19/07/16	262.871,00	262.871,00	262.871,00		BA0870
26651	CASA DI CURA MADONNA DELLO SCOGLIO S.R.L.	1.363.470,21	FATTURA	2/35	22/07/16	302.216,90	302.216,90	302.216,90		BA0870
26651	CASA DI CURA MADONNA DELLO SCOGLIO S.R.L.	1.363.470,21	FATTURA	2/41	02/09/16	182.114,00	182.114,00	182.114,00		BA0870
26651	CASA DI CURA MADONNA DELLO SCOGLIO S.R.L.	1.363.470,21	FATTURA	2/45	13/10/16	46.425,00	46.425,00	46.425,00		BA0870
26651	CASA DI CURA MADONNA DELLO SCOGLIO S.R.L.	1.363.470,21	FATTURA	2/46	19/10/16	151.817,00	151.817,00	151.817,00		BA0870
26651	CASA DI CURA MADONNA DELLO SCOGLIO S.R.L.	1.363.470,21	FATTURA	2/50	16/11/16	185.610,00	185.610,00	185.610,00		BA0870
26651	CASA DI CURA MADONNA DELLO SCOGLIO S.R.L.	1.363.470,21	FATTURA	2/55	23/12/16	121.233,00	121.233,00	121.233,00		BA0870
26651	CASA DI CURA MADONNA DELLO SCOGLIO S.R.L.	1.363.470,21	NC	2/2	27/01/17	-16.880,00	-16.880,00	-16.880,00		BA0870
26651	CASA DI CURA MADONNA DELLO SCOGLIO S.R.L.	1.363.470,21	NC	2/1	26/01/17	-18.894,00	-18.894,00	-18.894,00		BA0870
26651	CASA DI CURA MADONNA DELLO SCOGLIO S.R.L.	1.363.470,21	FATTURA	2/3	27/01/17	121.233,00	121.233,00	121.233,00		BA0870
	<b>DCA N.76/16 DIFFERENZA CONTRATTO 565.112,79</b>					<b>1.928.583,00</b>		<b>1.928.583,00</b>		
27006	SADEL S.P.A. DI SALVATORE BAFFA & C.	1.011.876,64	FATTURA	15/46/GEN	16/02/2016	107.416,81	107.416,81	107.416,81		BA0870
27006	SADEL S.P.A. DI SALVATORE BAFFA & C.	1.011.876,64	NC	15/105	20/05/2016	-14.661,45	-14.661,45	-14.661,45		BA0870
27006	SADEL S.P.A. DI SALVATORE BAFFA & C.	1.011.876,64	FATTURA	15/107	20/05/2016	92.755,36	92.755,36	92.755,36		BA0870
27006	SADEL S.P.A. DI SALVATORE BAFFA & C.	1.011.876,64	FATTURA	15/79	13/04/2016	108.838,86	108.838,86	108.838,86		BA0870
27006	SADEL S.P.A. DI SALVATORE BAFFA & C.	1.011.876,64	NC	15/111	23/05/2016	-24.515,81	-24.515,81	-24.515,81		BA0870
27006	SADEL S.P.A. DI SALVATORE BAFFA & C.	1.011.876,64	FATTURA	15/109	20/05/2016	84.323,05	84.323,05	84.323,05		BA0870
27006	SADEL S.P.A. DI SALVATORE BAFFA & C.	1.011.876,64	FATTURA	15/136	06/07/2016	103.782,64	103.782,64	103.782,64		BA0870
27006	SADEL S.P.A. DI SALVATORE BAFFA & C.	1.011.876,64	FATTURA	15/156	01/09/2016	110.379,43	110.379,43	110.379,43		BA0870
27006	SADEL S.P.A. DI SALVATORE BAFFA & C.	1.011.876,64	FATTURA	15/181	13/09/2016	14.661,45	14.661,45	14.661,45		BA0870
27006	SADEL S.P.A. DI SALVATORE BAFFA & C.	1.011.876,64	FATTURA	15/182	13/09/2016	10.918,58	10.918,58	10.918,58		BA0870
27006	SADEL S.P.A. DI SALVATORE BAFFA & C.	1.011.876,64	FATTURA	15/183	13/09/2016	24.515,81	24.515,81	24.515,81		BA0870
27006	SADEL S.P.A. DI SALVATORE BAFFA & C.	1.011.876,64	FATTURA	15/184	13/09/2016	20.901,44	20.901,44	20.901,44		BA0870
27006	SADEL S.P.A. DI SALVATORE BAFFA & C.	1.011.876,64	FATTURA	15/185	13/09/2016	108.463,72	108.463,72	108.463,72		BA0870
27006	SADEL S.P.A. DI SALVATORE BAFFA & C.	1.011.876,64	FATTURA	15/198	15/09/2016	111.278,12	111.278,12	111.278,12		BA0870
27006	SADEL S.P.A. DI SALVATORE BAFFA & C.	1.011.876,64	FATTURA	15/250	17/11/2016	112.226,12	112.226,12	112.226,12		BA0870
27006	SADEL S.P.A. DI SALVATORE BAFFA & C.	1.011.876,64	NC	15/30	22/02/2017	-41.887,81	-41.887,81	-41.887,81		BA0870
27										

24301	ROMOLO HOSPITAL S.R.L. ( D )	7.643.326,81	NC	F3080000021/A	07/06/16	-57.235,38	-57.235,38	-57.235,38	BA0870	
24301	ROMOLO HOSPITAL S.R.L. ( D )	7.643.326,81	NC	F3080000022/A	07/06/16	-28.009,90	-28.009,90	-28.009,90	BA0870	
24301	ROMOLO HOSPITAL S.R.L. ( D )	7.643.326,81	FATTURA	F3020000012/A	26/02/16	26.736,72	26.736,72	26.736,72	BA0870	
24301	ROMOLO HOSPITAL S.R.L. ( D )	7.643.326,81	FATTURA	F3020000013/A	26/02/16	79.156,00	79.156,00	79.156,00	BA0870	
24301	ROMOLO HOSPITAL S.R.L. ( D )	7.643.326,81	FATTURA	F3020000015/A	24/03/16	44.682,37	44.682,37	44.682,37	BA0870	
24301	ROMOLO HOSPITAL S.R.L. ( D )	7.643.326,81	FATTURA	F3020000016/A	24/03/16	50.082,10	50.082,10	50.082,10	BA0870	
24301	ROMOLO HOSPITAL S.R.L. ( D )	7.643.326,81	FATTURA	F3020000017/A	24/03/16	601.785,82	601.785,82	601.785,82	BA0870	
24301	ROMOLO HOSPITAL S.R.L. ( D )	7.643.326,81	FATTURA	F3020000018/A	09/05/16	39.810,16	39.810,16	39.810,16	BA0870	
24301	ROMOLO HOSPITAL S.R.L. ( D )	7.643.326,81	FATTURA	F3020000020/A	09/05/16	547.078,02	547.078,02	547.078,02	BA0870	
24301	ROMOLO HOSPITAL S.R.L. ( D )	7.643.326,81	FATTURA	F3020000019/A	09/05/16	45.176,00	45.176,00	45.176,00	BA0870	
24301	ROMOLO HOSPITAL S.R.L. ( D )	7.643.326,81	FATTURA	F3020000024/A	13/06/16	35.344,00	35.344,00	35.344,00	BA0870	
24301	ROMOLO HOSPITAL S.R.L. ( D )	7.643.326,81	FATTURA	F3020000025/A	13/06/16	547.078,02	547.078,02	547.078,02	BA0870	
24301	ROMOLO HOSPITAL S.R.L. ( D )	7.643.326,81	FATTURA	F3020000023/A	13/06/16	40.620,34	40.620,34	40.620,34	BA0870	
24301	ROMOLO HOSPITAL S.R.L. ( D )	7.643.326,81	FATTURA	F3020000027/A	18/07/16	40.620,00	40.620,00	40.620,00	BA0870	
24301	ROMOLO HOSPITAL S.R.L. ( D )	7.643.326,81	FATTURA	F3020000028/A	18/07/16	35.484,00	35.484,00	35.484,00	BA0870	
24301	ROMOLO HOSPITAL S.R.L. ( D )	7.643.326,81	FATTURA	F3020000030/A	05/08/16	35.632,80	35.632,80	35.632,80	BA0870	
24301	ROMOLO HOSPITAL S.R.L. ( D )	7.643.326,81	FATTURA	F3020000031/A	05/08/16	36.460,00	36.460,00	36.460,00	BA0870	
24301	ROMOLO HOSPITAL S.R.L. ( D )	7.643.326,81	FATTURA	F3020000029/A	18/07/16	547.078,00	547.078,00	547.078,00	BA0870	
24301	ROMOLO HOSPITAL S.R.L. ( D )	7.643.326,81	FATTURA	F3020000032/A	05/08/16	547.078,00	547.078,00	547.078,00	BA0870	
24301	ROMOLO HOSPITAL S.R.L. ( D )	7.643.326,81	FATTURA	F3020000033/A	19/08/16	32.092,00	32.092,00	32.092,00	BA0870	
24301	ROMOLO HOSPITAL S.R.L. ( D )	7.643.326,81	FATTURA	F3020000034/A	19/08/16	547.078,00	547.078,00	547.078,00	BA0870	
24301	ROMOLO HOSPITAL S.R.L. ( D )	7.643.326,81	FATTURA	F3020000035/A	06/09/16	35.350,00	35.350,00	35.350,00	BA0870	
24301	ROMOLO HOSPITAL S.R.L. ( D )	7.643.326,81	FATTURA	F3020000036/A	21/09/16	19.311,20	19.311,20	19.311,20	BA0870	
24301	ROMOLO HOSPITAL S.R.L. ( D )	7.643.326,81	FATTURA	F3020000038/A	21/09/16	547.078,00	547.078,00	547.078,00	BA0870	
24301	ROMOLO HOSPITAL S.R.L. ( D )	7.643.326,81	FATTURA	F3020000037/A	21/09/16	28.340,00	28.340,00	28.340,00	BA0870	
24301	ROMOLO HOSPITAL S.R.L. ( D )	7.643.326,81	FATTURA	F3020000039/A	25/10/16	40.620,00	40.620,00	40.620,00	BA0870	
24301	ROMOLO HOSPITAL S.R.L. ( D )	7.643.326,81	FATTURA	F3020000040/A	25/10/16	32.032,00	32.032,00	32.032,00	BA0870	
24301	ROMOLO HOSPITAL S.R.L. ( D )	7.643.326,81	FATTURA	F3020000041/A	25/10/16	547.078,00	547.078,00	547.078,00	BA0870	
24301	ROMOLO HOSPITAL S.R.L. ( D )	7.643.326,81	FATTURA	F3020000043/A	23/11/16	23.344,00	23.344,00	23.344,00	BA0870	
24301	ROMOLO HOSPITAL S.R.L. ( D )	7.643.326,81	FATTURA	F3020000044/A	23/11/16	40.620,00	40.620,00	40.620,00	BA0870	
24301	ROMOLO HOSPITAL S.R.L. ( D )	7.643.326,81	FATTURA	F3020000042/A	23/11/16	547.078,00	547.078,00	547.078,00	BA0870	
24301	ROMOLO HOSPITAL S.R.L. ( D )	7.643.326,81	FATTURA	F3020000046/A	12/12/16	547.078,00	547.078,00	547.078,00	BA0870	
24301	ROMOLO HOSPITAL S.R.L. ( D )	7.643.326,81	FATTURA	F3020000047/A	12/12/16	46.960,00	46.960,00	46.960,00	BA0870	
24301	ROMOLO HOSPITAL S.R.L. ( D )	7.643.326,81	FATTURA	F3020000048/A	19/12/16	40.620,00	40.620,00	40.620,00	BA0870	
24301	ROMOLO HOSPITAL S.R.L. ( D )	7.643.326,81	FATTURA	F3020000001/A	04/01/17	437.662,53	437.662,53	437.662,53	BA0870	
24301	ROMOLO HOSPITAL S.R.L. ( D )	7.643.326,81	FATTURA	F3020000003/A	18/01/17	51.166,00	51.166,00	51.166,00	BA0870	
24301	ROMOLO HOSPITAL S.R.L. ( D )	7.643.326,81	FATTURA	F3020000002/A	18/01/17	27.310,40	27.310,40	27.310,40	BA0870	
24301	ROMOLO HOSPITAL S.R.L. ( D )	7.643.326,81	FATTURA	F3020000005/A	03/02/17	81.995,80	81.995,80	81.995,80	BA0870	
24301	ROMOLO HOSPITAL S.R.L. ( D )	7.643.326,81	FATTURA	F3020000004/A	03/02/17	42.862,97	42.862,97	42.862,97	BA0870	
24301	ROMOLO HOSPITAL S.R.L. ( D )	7.643.326,81	FATTURA	F3020000006/A	20/02/17	35.861,64	35.861,64	35.861,64	BA0870	
						<b>7.625.216,81</b>		<b>7.625.216,81</b>		
24301	ROMOLO HOSPITAL S.R.L. ( D )	7.643.326,81	FATTURA	da ricevere		18.110,00				
				<b>budget assegnato</b>		<b>7.643.326,81</b>				
24296	ISTITUTO S.ANNA DI EZIO PUGLIESE S.R.L.	13.788.232,17	FATTURA	02/2016/GEN.	10/02/16	1.299.293,68	1.299.293,68	1.299.293,68	BA0870	
24296	ISTITUTO S.ANNA DI EZIO PUGLIESE S.R.L.	13.788.232,17	NC	02/2016	05/04/16	-35.372,40	-35.372,40	-35.372,40	BA0870	
24296	ISTITUTO S.ANNA DI EZIO PUGLIESE S.R.L.	13.788.232,17	FATTURA	03/2016/FEB.	11/03/16	1.149.019,35	1.149.019,35	1.149.019,35	BA0870	
24296	ISTITUTO S.ANNA DI EZIO PUGLIESE S.R.L.	13.788.232,17	FATTURA	04-2016/FEB.	16/03/16	78.050,88	78.050,88	78.050,88	BA0870	
24296	ISTITUTO S.ANNA DI EZIO PUGLIESE S.R.L.	13.788.232,17	FATTURA	05-2016	19/04/16	1.149.019,35	1.149.019,35	1.149.019,35	BA0870	
24296	ISTITUTO S.ANNA DI EZIO PUGLIESE S.R.L.	13.788.232,17	FATTURA	06/2016	12/05/16	1.149.019,35	1.149.019,35	1.149.019,35	BA0870	
24296	ISTITUTO S.ANNA DI EZIO PUGLIESE S.R.L.	13.788.232,17	FATTURA	07/2016	14/06/16	1.149.019,35	1.149.019,35	1.149.019,35	BA0870	
24296	ISTITUTO S.ANNA DI EZIO PUGLIESE S.R.L.	13.788.232,17	FATTURA	09/2016	18/07/16	1.221.852,12	1.221.852,12	1.221.852,12	BA0870	
24296	ISTITUTO S.ANNA DI EZIO PUGLIESE S.R.L.	13.788.232,17	NC	01/2017	04/01/17	-72.832,77	-72.832,77	-72.832,77	BA0870	
24296	ISTITUTO S.ANNA DI EZIO PUGLIESE S.R.L.	13.788.232,17	FATTURA	10/2016	11/08/16	1.149.019,35	1.149.019,35	1.149.019,35	BA0870	
24296	ISTITUTO S.ANNA DI EZIO PUGLIESE S.R.L.	13.788.232,17	FATTURA	11/2016	09/09/16	1.149.019,35	1.149.019,35	1.149.019,35	BA0870	
24296	ISTITUTO S.ANNA DI EZIO PUGLIESE S.R.L.	13.788.232,17	FATTURA	12/2016	11/10/16	1.149.019,35	1.149.019,35	1.149.019,35	BA0870	
24296	ISTITUTO S.ANNA DI EZIO PUGLIESE S.R.L.	13.788.232,17	FATTURA	13/2016	10/11/16	1.139.741,51	1.139.741,51	1.139.741,51	BA0870	
24296	ISTITUTO S.ANNA DI EZIO PUGLIESE S.R.L.	13.788.232,17	FATTURA	15/2016	13/12/16	1.057.181,85	1.057.181,85	1.057.181,85	BA0870	
24296	ISTITUTO S.ANNA DI EZIO PUGLIESE S.R.L.	13.788.232,17	FATTURA	01/2017	09/01/17	1.057.181,85	1.057.181,85	1.057.181,85	BA0870	
						<b>13.788.232,17</b>		<b>13.788.232,17</b>		
24288	CALABRODENTAL S.R.L. ( D )	2.954.120,00	FATTURA	8/GEN.	09/02/16	555.851,00	555.851,00	555.851,00	BA0870	
24288	CALABRODENTAL S.R.L. ( D )	2.954.120,00	NC	19	26/05/16	-285.056,67	-285.056,67	-285.056,67	BA0870	
24288	CALABRODENTAL S.R.L. ( D )	2.954.120,00	FATTURA	13/FEB.	16/03/16	613.253,00	613.253,00	613.253,00	BA0870	
24288	CALABRODENTAL S.R.L. ( D )	2.954.120,00	NC	14/FEB.	16/03/16	-342.458,67	-342.458,67	-342.458,67	BA0870	
24288	CALABRODENTAL S.R.L. ( D )	2.954.120,00	FATTURA	16	19/04/16	246.176,67	246.176,67	246.176,67	BA0870	
24288	CALABRODENTAL S.R.L. ( D )	2.954.120,00	FATTURA	18	12/05/16	246.176,67	246.176,67	246.176,67	BA0870	
24288	CALABRODENTAL S.R.L. ( D )	2.954.120,00	FATTURA	21	14/06/16	246.176,67	246.176,67	246.176,67	BA0870	
24288	CALABRODENTAL S.R.L. ( D )	2.954.120,00	FATTURA	23	16/07/16	194.064,00	194.064,00	194.064,00	BA0870	
24288	CALABRODENTAL S.R.L. ( D )	2.954.120,00	FATTURA	25	27/07/16	52.112,67	52.112,67	52.112,67	BA0870	
24288	CALABRODENTAL S.R.L. ( D )	2.954.120,00	FATTURA	28	03/08/16	246.176,67	246.176,67	246.176,67	BA0870	
24288	CALABRODENTAL S.R.L. ( D )	2.954.120,00	FATTURA	34	23/09/16	165.565,00	165.565,00	165.565,00	BA0870	
24288	CALABRODENTAL S.R.L. ( D )	2.954.120,00	FATTURA	36	10/10/16	246.176,67	246.176,67	246.176,67	BA0870	
24288	CALABRODENTAL S.R.L. ( D )	2.954.120,00	FATTURA	40	07/11/16	277.552,99	277.552,99	277.552,99	BA0870	
24288	CALABRODENTAL S.R.L. ( D )	2.954.120,00	FATTURA	45	06/12/16	246.176,67	246.176,67	246.176,67	BA0870	
24288	CALABRODENTAL S.R.L. ( D )	2.954.120,00	FATTURA	2	20/01/17	70.482,00	70.482,00	70.482,00	BA0870	
24288	CALABRODENTAL S.R.L. ( D )	2.954.120,00	FATTURA	3	30/01/17	175.694,67	175.694,67	175.694,67	BA0870	
						<b>2.954.120,01</b>		<b>2.954.120,01</b>		
Codice Struttur a privata	Denominazione Struttura	Budget annuo assegnato	Tipo Documento	Nr Documento	Data Documento	Importo Documento (Fatturato Lordo)	Importo Liquidato	Importo Pagato	Im port o	Codice Modello CE
				<b>RSA 502.1.1104</b>						
24289	SADEL S.N.C. DI S. BAFFA & C. ( A.R. ) VILLA S.G.	1.672.924,00	FATTURA	15/42/GEN.	10/02/16	139.410,33	139.410,33	139.410,33	BA1180	
24289	SADEL S.N.C. DI S. BAFFA & C. ( A.R. ) VILLA S.G.	1.672.924,00	FATTURA	15/60	04/03/16	135.336,88	135.336,88	135.336,88	BA1180	
24289	SADEL S.N.C. DI S. BAFFA & C. ( A.R. ) VILLA S.G.	1.672.924,00	FATTURA	15/88	18/05/16	139.410,31	139.410,31	139.410,31	BA1180	
24289	SADEL S.N.C. DI S. BAFFA & C. ( A.R. ) VILLA S.G.	1.672.924,00	FATTURA	15/83	09/05/16	139.090,28	139.090,28	139.090,28	BA1180	
24289	SADEL S.N.C. DI S. BAFFA & C. ( A.R. ) VILLA S.G.	1.672.924,00	FATTURA	15/142	03/08/16	148.849,12	148.849,12	148.849,12	BA1180	
24289	SADEL S.N.C. DI S. BAFFA & C. ( A.R. ) VILLA S.G.	1.672.924,00	FATTURA	15/152	15/09/16	147.133,28	147.133,28	147.133,28	BA1180	
24289	SADEL S.N.C. DI S. BAFFA & C. ( A.R. ) VILLA S.G.	1.672.924,00	FATTURA	15/162	07/09/16	147.991,20	147.991,20	147.991,20	BA1180	
24289	SADEL S.N.C. DI S. BAFFA & C. ( A.R. ) VILLA S.G.	1.672.924,00	FATTURA	15/170	09/09/16	146.597,08	146.597,08	146.597,08	BA1180	
24289	SADEL S.N.C. DI S. BAFFA & C. ( A.R. ) VILLA S.G.	1.672.924,00	FATTURA	15/186	13/09/16	9.009,83	9.009,83	9.009,83	BA1180	
24289	SADEL S.N.C. DI S. BAFFA & C. ( A.R. ) VILLA S.G.	1.672.924,00	FATTURA	15/187	13/09/16	8.902,61	8.902,61	8.902,61	BA1180	



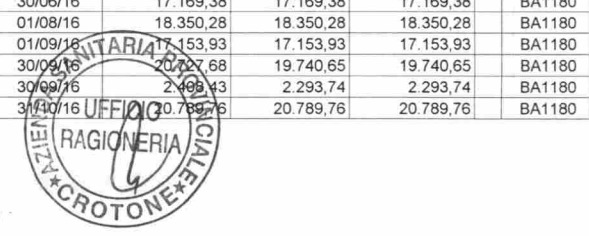
M. R.

24289	SADEL S.N.C. DI S. BAFFA & C. ( A.R. ) VILLA S.G.	1.672.924,00	FATTURA	15/228	05/10/16	145.631,92	145.631,92	145.631,92	BA1180
24289	SADEL S.N.C. DI S. BAFFA & C. ( A.R. ) VILLA S.G.	1.672.924,00	FATTURA	15/238	08/11/16	152.388,04	152.388,04	152.388,04	BA1180
24289	SADEL S.N.C. DI S. BAFFA & C. ( A.R. ) VILLA S.G.	1.672.924,00	FATTURA	15/259	07/12/16	147.347,76	147.347,76	147.347,76	BA1180
24289	SADEL S.N.C. DI S. BAFFA & C. ( A.R. ) VILLA S.G.	1.672.924,00	FATTURA	15/3	11/01/17	65.845,36	65.845,36	65.845,36	BA1180
						<b>1.672.944,00</b>		<b>1.672.944,00</b>	
24289	SADEL S.N.C. DI S. BAFFA & C. ( A.R. ) CENTRO S.G.	1.663.131,00	FATTURA	15/43/GEN.	11/02/16	138.594,25	138.594,25	138.594,25	BA1180
24289	SADEL S.N.C. DI S. BAFFA & C. ( A.R. ) CENTRO S.G.	1.663.131,00	FATTURA	15/63	04/03/16	136.194,80	136.194,80	136.194,80	BA1180
24289	SADEL S.N.C. DI S. BAFFA & C. ( A.R. ) CENTRO S.G.	1.663.131,00	FATTURA	15/90	18/05/16	138.594,25	138.594,25	138.594,25	BA1180
24289	SADEL S.N.C. DI S. BAFFA & C. ( A.R. ) CENTRO S.G.	1.663.131,00	FATTURA	15/82	05/05/16	138.232,36	138.232,36	138.232,36	BA1180
24289	SADEL S.N.C. DI S. BAFFA & C. ( A.R. ) CENTRO S.G.	1.663.131,00	FATTURA	15/141	02/08/16	151.744,60	151.744,60	151.744,60	BA1180
24289	SADEL S.N.C. DI S. BAFFA & C. ( A.R. ) CENTRO S.G.	1.663.131,00	FATTURA	15/153	01/09/16	149.707,04	149.707,04	149.707,04	BA1180
24289	SADEL S.N.C. DI S. BAFFA & C. ( A.R. ) CENTRO S.G.	1.663.131,00	FATTURA	15/158	06/09/16	151.101,16	151.101,16	151.101,16	BA1180
24289	SADEL S.N.C. DI S. BAFFA & C. ( A.R. ) CENTRO S.G.	1.663.131,00	FATTURA	15/174	09/09/16	147.240,52	147.240,52	147.240,52	BA1180
24289	SADEL S.N.C. DI S. BAFFA & C. ( A.R. ) CENTRO S.G.	1.663.131,00	FATTURA	15/192	14/09/16	9.504,19	9.504,19	9.504,19	BA1180
24289	SADEL S.N.C. DI S. BAFFA & C. ( A.R. ) CENTRO S.G.	1.663.131,00	FATTURA	15/193	14/09/16	11.327,27	11.327,27	11.327,27	BA1180
24289	SADEL S.N.C. DI S. BAFFA & C. ( A.R. ) CENTRO S.G.	1.663.131,00	FATTURA	15/225	05/10/16	144.881,24	144.881,24	144.881,24	BA1180
24289	SADEL S.N.C. DI S. BAFFA & C. ( A.R. ) CENTRO S.G.	1.663.131,00	FATTURA	15/240	08/11/16	152.280,80	152.280,80	152.280,80	BA1180
24289	SADEL S.N.C. DI S. BAFFA & C. ( A.R. ) CENTRO S.G.	1.663.131,00	FATTURA	15/261	07/12/16	146.597,08	146.597,08	146.597,08	BA1180
24289	SADEL S.N.C. DI S. BAFFA & C. ( A.R. ) CENTRO S.G.	1.663.131,00	FATTURA	15/7	11/01/17	47.078,36	47.078,36	47.078,36	BA1180
						<b>1.663.077,92</b>		<b>1.663.077,92</b>	
24278	SOCIETA' COOPERATIVA "SANTA RITA" S.R.L.	1.901.571,00	FATTURA	FATTPA 21_16	10/02/16	142.950,92	142.950,92	142.950,92	BA1180
24278	SOCIETA' COOPERATIVA "SANTA RITA" S.R.L.	1.901.571,00	FATTURA	FATTPA 24_16	04/03/16	143.701,60	143.701,60	143.701,60	BA1180
24278	SOCIETA' COOPERATIVA "SANTA RITA" S.R.L.	1.901.571,00	FATTURA	FATTPA 26_16	15/04/16	154.211,12	154.211,12	154.211,12	BA1180
24278	SOCIETA' COOPERATIVA "SANTA RITA" S.R.L.	1.901.571,00	FATTURA	FATTPA 28_16	13/05/16	144.881,24	144.881,24	144.881,24	BA1180
24278	SOCIETA' COOPERATIVA "SANTA RITA" S.R.L.	1.901.571,00	FATTURA	FATTPA 31_16	08/06/16	152.495,28	152.495,28	152.495,28	BA1180
24278	SOCIETA' COOPERATIVA "SANTA RITA" S.R.L.	1.901.571,00	FATTURA	FATTPA 36_16	25/07/16	147.991,20	147.991,20	147.991,20	BA1180
24278	SOCIETA' COOPERATIVA "SANTA RITA" S.R.L.	1.901.571,00	FATTURA	FATTPA 38_16	29/08/16	175.980,84	175.980,84	175.980,84	BA1180
24278	SOCIETA' COOPERATIVA "SANTA RITA" S.R.L.	1.901.571,00	FATTURA	FATTPA 40_16	08/09/16	178.589,08	161.437,39	161.437,39	BA1180
24278	SOCIETA' COOPERATIVA "SANTA RITA" S.R.L.	1.901.571,00	FATTURA	FATTPA 43_16	11/10/16	173.836,04	173.836,04	173.836,04	BA1180
24278	SOCIETA' COOPERATIVA "SANTA RITA" S.R.L.	1.901.571,00	FATTURA	FATTPA 48_16	22/11/16	173.943,28	173.943,28	173.943,28	BA1180
24278	SOCIETA' COOPERATIVA "SANTA RITA" S.R.L.	1.901.571,00	FATTURA	FATTPA 51_16	09/12/16	163.004,80	163.004,80	163.004,80	BA1180
24278	SOCIETA' COOPERATIVA "SANTA RITA" S.R.L.	1.901.571,00	FATTURA	FATTPA 1_17	21/01/17	149.814,28	149.814,28	149.814,28	BA1180
						<b>1.901.399,68</b>		<b>1.884.247,99</b>	
24279	CASA GIARDINO S.N.C. DEI F.LLI G & A. OLIVETI	761.721,00	FATTURA	17/PA/GEN.	10/02/16	63.478,75	63.478,75	63.478,75	BA1180
24279	CASA GIARDINO S.N.C. DEI F.LLI G & A. OLIVETI	761.721,00	FATTURA	19/PA	04/03/16	63.478,79	63.478,79	63.478,79	BA1180
24279	CASA GIARDINO S.N.C. DEI F.LLI G & A. OLIVETI	761.721,00	FATTURA	21/PA	08/04/16	63.476,79	63.476,79	63.476,79	BA1180
24279	CASA GIARDINO S.N.C. DEI F.LLI G & A. OLIVETI	761.721,00	FATTURA	23/PA	09/05/16	63.476,79	63.476,79	63.476,79	BA1180
24279	CASA GIARDINO S.N.C. DEI F.LLI G & A. OLIVETI	761.721,00	FATTURA	25/PA	07/06/16	63.476,79	63.476,79	63.476,79	BA1180
24279	CASA GIARDINO S.N.C. DEI F.LLI G & A. OLIVETI	761.721,00	FATTURA	27/PA	06/07/16	63.476,79	63.476,79	63.476,79	BA1180
24279	CASA GIARDINO S.N.C. DEI F.LLI G & A. OLIVETI	761.721,00	FATTURA	35/PA	24/08/16	75.219,69	75.219,69	75.219,69	BA1180
24279	CASA GIARDINO S.N.C. DEI F.LLI G & A. OLIVETI	761.721,00	FATTURA	37/PA	06/09/16	84.144,06	84.144,06	84.144,06	BA1180
24279	CASA GIARDINO S.N.C. DEI F.LLI G & A. OLIVETI	761.721,00	FATTURA	40/PA	10/10/16	79.408,68	79.408,68	79.408,68	BA1180
24279	CASA GIARDINO S.N.C. DEI F.LLI G & A. OLIVETI	761.721,00	FATTURA	43/PA	07/11/16	77.890,93	77.890,93	77.890,93	BA1180
24279	CASA GIARDINO S.N.C. DEI F.LLI G & A. OLIVETI	761.721,00	FATTURA	45/PA	12/12/16	22.098,44	22.098,44	22.098,44	BA1180
24279	CASA GIARDINO S.N.C. DEI F.LLI G & A. OLIVETI	761.721,00	FATTURA	2/PA	30/01/17	42.039,16	42.039,16	42.039,16	BA1180
						<b>761.665,66</b>		<b>761.665,66</b>	
24285	SAVELLI HOSPITAL S.R.L.	1.227.373,00	FATTURA	11/GEN.	05/02/16	100.704,32	100.704,32	100.704,32	BA1180
24285	SAVELLI HOSPITAL S.R.L.	1.227.373,00	NC	13	08/03/16	-2.475,54	-2.475,54	-2.475,54	BA1180
24285	SAVELLI HOSPITAL S.R.L.	1.227.373,00	FATTURA	18	08/03/16	93.371,98	93.371,98	93.371,98	BA1180
24285	SAVELLI HOSPITAL S.R.L.	1.227.373,00	FATTURA	24	08/04/16	97.014,58	97.014,58	97.014,58	BA1180
24285	SAVELLI HOSPITAL S.R.L.	1.227.373,00	FATTURA	26	09/05/16	97.500,26	97.500,26	97.500,26	BA1180
24285	SAVELLI HOSPITAL S.R.L.	1.227.373,00	FATTURA	28	14/06/16	100.050,08	100.050,08	100.050,08	BA1180
24285	SAVELLI HOSPITAL S.R.L.	1.227.373,00	FATTURA	32	12/07/16	93.857,66	93.857,66	93.857,66	BA1180
24285	SAVELLI HOSPITAL S.R.L.	1.227.373,00	FATTURA	34	02/08/16	100.050,08	100.050,08	100.050,08	BA1180
24285	SAVELLI HOSPITAL S.R.L.	1.227.373,00	FATTURA	36	08/09/16	102.417,77	102.417,77	102.417,77	BA1180
24285	SAVELLI HOSPITAL S.R.L.	1.227.373,00	FATTURA	38	05/10/16	100.050,08	100.050,08	100.050,08	BA1180
24285	SAVELLI HOSPITAL S.R.L.	1.227.373,00	FATTURA	40	15/11/16	104.178,36	104.178,36	104.178,36	BA1180
24285	SAVELLI HOSPITAL S.R.L.	1.227.373,00	FATTURA	43	07/12/16	100.353,63	100.353,63	100.353,63	BA1180
24285	SAVELLI HOSPITAL S.R.L.	1.227.373,00	FATTURA	45	10/01/17	103.146,29	103.146,29	103.146,29	BA1180
						<b>1.190.219,55</b>		<b>1.190.219,55</b>	
24285	SAVELLI HOSPITAL S.R.L.	1.227.373,00	FATTURA	da ricevere		37.153,45			
				budget assegnato		<b>1.227.373,00</b>			
24281	SADEL SAN TEODORO S.R.L.	858.556,00	FATTURA	4/12/GEN.	10/02/16	71.546,33	71.546,33	71.546,33	BA1180
24281	SADEL SAN TEODORO S.R.L.	858.556,00	FATTURA	4/19	04/03/16	68.298,75	68.298,75	68.298,75	BA1180
24281	SADEL SAN TEODORO S.R.L.	858.556,00	FATTURA	4/22	04/05/16	69.027,27	69.027,27	69.027,27	BA1180
24281	SADEL SAN TEODORO S.R.L.	858.556,00	FATTURA	4/23	26/05/16	71.546,33	71.546,33	71.546,33	BA1180
24281	SADEL SAN TEODORO S.R.L.	858.556,00	FATTURA	4/24	07/06/16	70.969,99	70.969,99	70.969,99	BA1180
24281	SADEL SAN TEODORO S.R.L.	858.556,00	FATTURA	4/30	04/07/16	70.302,18	70.302,18	70.302,18	BA1180
24281	SADEL SAN TEODORO S.R.L.	858.556,00	FATTURA	4/38	03/08/16	73.823,36	73.823,36	73.823,36	BA1180
24281	SADEL SAN TEODORO S.R.L.	858.556,00	FATTURA	4/39	06/09/16	74.491,17	74.491,17	74.491,17	BA1180
24281	SADEL SAN TEODORO S.R.L.	858.556,00	FATTURA	4/40	05/10/16	72.669,87	72.669,87	72.669,87	BA1180
24281	SADEL SAN TEODORO S.R.L.	858.556,00	FATTURA	4/44	20/10/16	698,57	698,57	698,57	BA1180
24281	SADEL SAN TEODORO S.R.L.	858.556,00	FATTURA	4/45	20/10/16	212,89	212,89	212,89	BA1180
24281	SADEL SAN TEODORO S.R.L.	858.556,00	FATTURA	4/46	04/11/16	75.098,27	75.098,27	75.098,27	BA1180
24281	SADEL SAN TEODORO S.R.L.	858.556,00	FATTURA	4/49	06/12/16	71.819,93	71.819,93	71.819,93	BA1180
24281	SADEL SAN TEODORO S.R.L.	858.556,00	FATTURA	4/1	12/01/17	68.055,91	68.055,91	68.055,91	BA1180
						<b>858.560,82</b>		<b>858.560,82</b>	
24284	VILLA DEL ROSARIO S.R.L.	655.368,00	FATTURA	5/11/GEN.	09/02/16	49.539,36	49.539,36	49.539,36	BA1180
24284	VILLA DEL ROSARIO S.R.L.	655.368,00	FATTURA	5/20	04/03/16	49.478,65	49.478,65	49.478,65	BA1180
24284	VILLA DEL ROSARIO S.R.L.	655.368,00	FATTURA	5/21	12/04/16	54.031,90	54.031,90	54.031,90	BA1180
24284	VILLA DEL ROSARIO S.R.L.	655.368,00	FATTURA	5/22	06/05/16	52.756,99	52.756,99	52.756,99	BA1180
24284	VILLA DEL ROSARIO S.R.L.	655.368,00	FATTURA	5/23	07/06/16	54.396,16	54.396,16	54.396,16	BA1180
24284	VILLA DEL ROSARIO S.R.L.	655.368,00	FATTURA	5/30	06/07/16	49.782,20	49.782,20	49.782,20	BA1180
24284	VILLA DEL ROSARIO S.R.L.	655.368,00	FATTURA	5/31	04/08/16	52.878,41	52.878,41	52.878,41	BA1180
24284	VILLA DEL ROSARIO S.R.L.	655.368,00	FATTURA	5/32	06/09/16	54.456,87	54.456,87	54.456,87	BA1180
24284	VILLA DEL ROSARIO S.R.L.	655.368,00	FATTURA	5/43	05/10/16	50.450,01	50.450,01	50.450,01	BA1180
24284	VILLA DEL ROSARIO S.R.L.	655.368,00	FATTURA	5/47	04/11/16	55.428,23	55.428,23	55.428,23	BA1180
24284	VILLA DEL ROSARIO S.R.L.	655.368,00	FATTURA	5/50	06/12/16	54.639,00	54.639,00	54.639,00	BA1180
24284	VILLA DEL ROSARIO S.R.L.	655.368,00	FATTURA	5/1	10/01/17	56.460,30	56.460,30	56.460,30	BA1180
						<b>634.298,08</b>		<b>634.298,08</b>	
24284	VILLA DEL ROSARIO S.R.L.	655.368,00	FATTURA	da ricevere		21.069,92			




				budget assegnato		655.368,00			
24280	PROGETTO TERZA ETA' S.R.L.	1.258.695,00	FATTURA	05/PA/GEN.	10/02/16	104.893,25	104.893,25	104.893,25	BA1180
24280	PROGETTO TERZA ETA' S.R.L.	1.258.695,00	FATTURA	08/PA	03/03/16	103.330,42	103.330,42	103.330,42	BA1180
24280	PROGETTO TERZA ETA' S.R.L.	1.258.695,00	FATTURA	10/PA	05/04/16	106.450,08	106.450,08	106.450,08	BA1180
24280	PROGETTO TERZA ETA' S.R.L.	1.258.695,00	FATTURA	13/PA	04/05/16	104.891,25	104.891,25	104.891,25	BA1180
24280	PROGETTO TERZA ETA' S.R.L.	1.258.695,00	FATTURA	15/PA	03/06/16	104.891,25	104.891,25	104.891,25	BA1180
24280	PROGETTO TERZA ETA' S.R.L.	1.258.695,00	FATTURA	17/PA	06/07/16	104.891,25	104.891,25	104.891,25	BA1180
24280	PROGETTO TERZA ETA' S.R.L.	1.258.695,00	FATTURA	19/PA	02/08/16	111.706,40	111.706,40	111.706,40	BA1180
24280	PROGETTO TERZA ETA' S.R.L.	1.258.695,00	FATTURA	21/PA	06/09/16	111.827,82	111.827,82	111.827,82	BA1180
24280	PROGETTO TERZA ETA' S.R.L.	1.258.695,00	FATTURA	27/PA	03/10/16	109.156,58	109.156,58	109.156,58	BA1180
24280	PROGETTO TERZA ETA' S.R.L.	1.258.695,00	FATTURA	31/PA	03/11/16	109.156,58	109.156,58	109.156,58	BA1180
24280	PROGETTO TERZA ETA' S.R.L.	1.258.695,00	FATTURA	33/PA	05/12/16	101.324,99	101.324,99	101.324,99	BA1180
24280	PROGETTO TERZA ETA' S.R.L.	1.258.695,00	FATTURA	01/PA	11/01/17	63.927,63	63.927,63	63.927,63	BA1180
24280	PROGETTO TERZA ETA' S.R.L.	1.258.695,00	FATTURA	35/PA	20/12/16	22.254,93	22.254,93	22.254,93	BA1180
						<b>1.258.702,43</b>		<b>1.258.702,43</b>	
<b>SALUTE MENTALE 502.1.704</b>									
24538	CENTRI ASS. DI MONS. CES. OLIVETI S.N.C. (C.P. CARU)	890.866,00	FATTURA	27 PA/GEN.	17/02/16	74.238,84	74.238,84	74.238,84	BA0940
24538	CENTRI ASS. DI MONS. CES. OLIVETI S.N.C. (C.P. CARU)	890.866,00	FATTURA	46 PA	08/03/16	74.238,83	74.238,83	74.238,83	BA0940
24538	CENTRI ASS. DI MONS. CES. OLIVETI S.N.C. (C.P. CARU)	890.866,00	FATTURA	49 PA	06/04/16	74.238,83	74.238,83	74.238,83	BA0940
24538	CENTRI ASS. DI MONS. CES. OLIVETI S.N.C. (C.P. CARU)	890.866,00	FATTURA	57 PA	06/05/16	74.238,83	74.238,83	74.238,83	BA0940
24538	CENTRI ASS. DI MONS. CES. OLIVETI S.N.C. (C.P. CARU)	890.866,00	FATTURA	72 PA	01/06/16	74.238,83	74.238,83	74.238,83	BA0940
24538	CENTRI ASS. DI MONS. CES. OLIVETI S.N.C. (C.P. CARU)	890.866,00	FATTURA	81 PA	07/07/16	74.238,83	74.238,83	74.238,83	BA0940
24538	CENTRI ASS. DI MONS. CES. OLIVETI S.N.C. (C.P. CARU)	890.866,00	FATTURA	90 PA	09/08/16	82.970,57	82.970,57	82.970,57	BA0940
24538	CENTRI ASS. DI MONS. CES. OLIVETI S.N.C. (C.P. CARU)	890.866,00	FATTURA	100 PA	01/09/16	22.626,75	22.626,75	22.626,75	BA0940
24538	CENTRI ASS. DI MONS. CES. OLIVETI S.N.C. (C.P. CARU)	890.866,00	FATTURA	102 PA	07/09/16	83.725,70	83.725,70	83.725,70	BA0940
24538	CENTRI ASS. DI MONS. CES. OLIVETI S.N.C. (C.P. CARU)	890.866,00	FATTURA	118 PA	04/10/16	82.498,61	82.498,61	82.498,61	BA0940
24538	CENTRI ASS. DI MONS. CES. OLIVETI S.N.C. (C.P. CARU)	890.866,00	FATTURA	132 PA	07/11/16	84.433,64	84.433,64	84.433,64	BA0940
24538	CENTRI ASS. DI MONS. CES. OLIVETI S.N.C. (C.P. CARU)	890.866,00	FATTURA	146 PA	12/12/16	47.337,59	47.337,59	47.337,59	BA0940
24538	CENTRI ASS. DI MONS. CES. OLIVETI S.N.C. (C.P. CARU)	890.866,00	FATTURA	10 PA	19/01/17	64.472,59	64.472,59	64.472,59	BA0940
						<b>913.498,44</b>		<b>913.498,44</b>	
24538	CENTRI ASS. DI MONS. CES. OLIVETI S.N.C. (C.P. CARU)	890.866,00	NC	da ricevere		-22.632,44			
						<b>890.866,00</b>			
<b>budget assegnato</b>									
24538	CENTRI ASS. DI MONS. CES. OLIVETI S.N.C. (SPIRITO S)	811.958,00	FATTURA	28 PA/GEN.	17/02/16	67.663,17	67.663,17	67.663,17	BA0940
24538	CENTRI ASS. DI MONS. CES. OLIVETI S.N.C. (SPIRITO S)	811.958,00	FATTURA	47 PA	08/03/16	67.663,17	67.663,17	67.663,17	BA0940
24538	CENTRI ASS. DI MONS. CES. OLIVETI S.N.C. (SPIRITO S)	811.958,00	FATTURA	50 PA	06/04/16	67.663,17	67.663,17	67.663,17	BA0940
24538	CENTRI ASS. DI MONS. CES. OLIVETI S.N.C. (SPIRITO S)	811.958,00	FATTURA	58 PA	06/05/16	67.663,17	67.663,17	67.663,17	BA0940
24538	CENTRI ASS. DI MONS. CES. OLIVETI S.N.C. (SPIRITO S)	811.958,00	FATTURA	73 PA	01/06/16	67.663,17	67.663,17	67.663,17	BA0940
24538	CENTRI ASS. DI MONS. CES. OLIVETI S.N.C. (SPIRITO S)	811.958,00	FATTURA	82 PA	07/07/16	67.663,17	67.663,17	67.663,17	BA0940
24538	CENTRI ASS. DI MONS. CES. OLIVETI S.N.C. (SPIRITO S)	811.958,00	FATTURA	91 PA	09/08/16	77.731,81	77.731,81	77.731,81	BA0940
24538	CENTRI ASS. DI MONS. CES. OLIVETI S.N.C. (SPIRITO S)	811.958,00	FATTURA	99 PA	01/09/16	15.836,57	15.836,57	15.836,57	BA0940
24538	CENTRI ASS. DI MONS. CES. OLIVETI S.N.C. (SPIRITO S)	811.958,00	FATTURA	103 PA	07/09/16	77.071,07	77.071,07	77.071,07	BA0940
24538	CENTRI ASS. DI MONS. CES. OLIVETI S.N.C. (SPIRITO S)	811.958,00	FATTURA	119 PA	04/10/16	74.711,27	74.711,27	74.711,27	BA0940
24538	CENTRI ASS. DI MONS. CES. OLIVETI S.N.C. (SPIRITO S)	811.958,00	FATTURA	133 PA	07/11/16	79.808,44	79.808,44	79.808,44	BA0940
24538	CENTRI ASS. DI MONS. CES. OLIVETI S.N.C. (SPIRITO S)	811.958,00	FATTURA	147 PA	12/12/16	37.709,60	37.709,60	37.709,60	BA0940
24538	CENTRI ASS. DI MONS. CES. OLIVETI S.N.C. (SPIRITO S)	811.958,00	FATTURA	9 PA	19/01/17	58.948,78	58.948,78	58.948,78	BA0940
						<b>827.796,56</b>		<b>827.796,56</b>	
24538	CENTRI ASS. DI MONS. CES. OLIVETI S.N.C. (SPIRITO S)	811.958,00	NC	da ricevere		-15.838,56			
						<b>811.958,00</b>			
<b>budget assegnato</b>									
24538	CENTRI ASS. DI MONS. OLIVETI S.N.C. (S. COVELLI)	1.531.271,00	FATTURA	29 PA/GEN.	17/02/16	127.605,93	127.605,93	127.605,93	BA0940
24538	CENTRI ASS. DI MONS. OLIVETI S.N.C. (S. COVELLI)	1.531.271,00	FATTURA	45 PA	08/03/16	127.605,93	127.605,93	127.605,93	BA0940
24538	CENTRI ASS. DI MONS. OLIVETI S.N.C. (S. COVELLI)	1.531.271,00	FATTURA	48 PA	06/04/16	127.605,93	127.605,93	127.605,93	BA0940
24538	CENTRI ASS. DI MONS. OLIVETI S.N.C. (S. COVELLI)	1.531.271,00	FATTURA	58 PA	06/05/16	127.605,93	127.605,93	127.605,93	BA0940
24538	CENTRI ASS. DI MONS. OLIVETI S.N.C. (S. COVELLI)	1.531.271,00	FATTURA	74 PA	01/06/16	127.605,93	127.605,93	127.605,93	BA0940
24538	CENTRI ASS. DI MONS. OLIVETI S.N.C. (S. COVELLI)	1.531.271,00	FATTURA	83 PA	07/07/16	127.605,93	127.605,93	127.605,93	BA0940
24538	CENTRI ASS. DI MONS. OLIVETI S.N.C. (S. COVELLI)	1.531.271,00	FATTURA	92 PA	09/08/16	138.288,92	138.288,92	138.288,92	BA0940
24538	CENTRI ASS. DI MONS. OLIVETI S.N.C. (S. COVELLI)	1.531.271,00	FATTURA	101 PA	01/09/16	47.522,42	47.522,42	47.522,42	BA0940
24538	CENTRI ASS. DI MONS. OLIVETI S.N.C. (S. COVELLI)	1.531.271,00	FATTURA	104 PA	07/09/16	134.240,40	134.240,40	134.240,40	BA0940
24538	CENTRI ASS. DI MONS. OLIVETI S.N.C. (S. COVELLI)	1.531.271,00	FATTURA	117 PA	04/10/16	133.494,62	133.494,62	133.494,62	BA0940
24538	CENTRI ASS. DI MONS. OLIVETI S.N.C. (S. COVELLI)	1.531.271,00	FATTURA	131 PA	07/11/16	138.075,84	138.075,84	138.075,84	BA0940
24538	CENTRI ASS. DI MONS. OLIVETI S.N.C. (S. COVELLI)	1.531.271,00	FATTURA	145 PA	12/12/16	133.388,08	133.388,08	133.388,08	BA0940
24538	CENTRI ASS. DI MONS. OLIVETI S.N.C. (S. COVELLI)	1.531.271,00	FATTURA	1 PA	16/01/17	49.647,64	49.647,64	49.647,64	BA0940
24538	CENTRI ASS. DI MONS. OLIVETI S.N.C. (S. COVELLI)	1.531.271,00	FATTURA	8 PA	19/01/17	38.528,34	38.528,34	38.528,34	BA0940
						<b>1.578.821,84</b>		<b>1.578.821,84</b>	
24538	CENTRI ASS. DI MONS. OLIVETI S.N.C. (S. COVELLI)	1.531.271,00	NC	da ricevere		-47.550,84			
						<b>1.531.271,00</b>			
<b>budget assegnato</b>									
23969	MARE NOSTRUM ONLUS	453.742,00	FATTURA	11	02/02/16	37.813,83	37.813,83	37.813,83	BA0940
23969	MARE NOSTRUM ONLUS	453.742,00	FATTURA	20	01/03/16	36.107,85	36.107,85	36.107,85	BA0940
23969	MARE NOSTRUM ONLUS	453.742,00	FATTURA	28	15/04/16	37.813,83	37.813,83	37.813,83	BA0940
23969	MARE NOSTRUM ONLUS	453.742,00	FATTURA	37	02/05/16	36.627,51	36.627,51	36.627,51	BA0940
23969	MARE NOSTRUM ONLUS	453.742,00	FATTURA	49	01/06/16	37.813,83	37.813,83	37.813,83	BA0940
23969	MARE NOSTRUM ONLUS	453.742,00	FATTURA	59	01/07/16	37.383,65	37.383,65	37.383,65	BA0940
23969	MARE NOSTRUM ONLUS	453.742,00	FATTURA	66	01/08/16	38.687,45	38.687,45	38.687,45	BA0940
23969	MARE NOSTRUM ONLUS	453.742,00	FATTURA	73	01/09/16	35.062,10	35.062,10	35.062,10	BA0940
23969	MARE NOSTRUM ONLUS	453.742,00	FATTURA	79	03/10/16	35.716,72	35.716,72	35.716,72	BA0940
23969	MARE NOSTRUM ONLUS	453.742,00	FATTURA	80/2016	03/11/16	38.715,46	38.715,46	38.715,46	BA0940
23969	MARE NOSTRUM ONLUS	453.742,00	FATTURA	81/2016	05/12/16	37.270,33	37.270,33	37.270,33	BA0940
						<b>409.012,56</b>		<b>409.012,56</b>	
23969	MARE NOSTRUM ONLUS	453.742,00	FATTURA	da ricevere		44.729,44			
						<b>453.742,00</b>			
<b>budget assegnato</b>									
<b>TOSSICODIPENDENZA 502.1.1108</b>									
111	AGORA' KROTON A.R.L.	200.252,00	FATTURA	PAa01	04/02/16	18.956,26	18.956,26	18.956,26	BA1180
111	AGORA' KROTON A.R.L.	200.252,00	FATTURA	PAa07	29/02/16	21.131,54	21.131,54	21.131,54	BA1180
111	AGORA' KROTON A.R.L.	200.252,00	FATTURA	PAa09	31/03/16	16.485,71	16.485,71	16.485,71	BA1180
111	AGORA' KROTON A.R.L.	200.252,00	FATTURA	PAa14	30/04/16	12.927,54	12.927,54	12.927,54	BA1180
111	AGORA' KROTON A.R.L.	200.252,00	FATTURA	PAa16	31/05/16	16.330,34	16.330,34	16.330,34	BA1180
111	AGORA' KROTON A.R.L.	200.252,00	FATTURA	PAa19	30/06/16	17.169,38	17.169,38	17.169,38	BA1180
111	AGORA' KROTON A.R.L.	200.252,00	FATTURA	PAa25	01/08/16	18.350,28	18.350,28	18.350,28	BA1180
111	AGORA' KROTON A.R.L.	200.252,00	FATTURA	tPAM FatPAa27	01/09/16	17.153,93	17.153,93	17.153,93	BA1180
111	AGORA' KROTON A.R.L.	200.252,00	FATTURA	tPAM FatPAa29	30/09/16	19.740,65	19.740,65	19.740,65	BA1180
111	AGORA' KROTON A.R.L.	200.252,00	FATTURA	tPAM FatPAa30	30/09/16	2.293,74	2.293,74	2.293,74	BA1180
111	AGORA' KROTON A.R.L.	200.252,00	FATTURA	tPAM FatPAa32	30/09/16	20.789,76	20.789,76	20.789,76	BA1180

74



111	AGORA' KROTON A.R.L.	200.252,00	FATTURA	tPAM FatPAa33	31/10/16	1.041,09	1.041,09	1.041,09	BA1180
111	AGORA' KROTON A.R.L.	200.252,00	FATTURA	FatPAM PAa35	30/11/16	19.795,35	19.795,35	19.795,35	BA1180
111	AGORA' KROTON A.R.L.	200.252,00	FATTURA	FatPAM PAa36	30/11/16	714,80	714,80	714,80	BA1180
111	AGORA' KROTON A.R.L.	200.252,00	FATTURA	FatPAM PAa39	31/12/16	19.904,07	19.904,07	19.904,07	BA1180
111	AGORA' KROTON A.R.L.	200.252,00	FATTURA	FatPAM PAa40	31/12/16	730,34	730,34	730,34	BA1180
111	AGORA' KROTON A.R.L.	200.252,00	NC	FatPAM 01	20/02/17	-19.298,90	-18.379,91	-18.379,91	BA1180
						<b>205.317,60</b>		<b>205.134,87</b>	
111	AGORA' KROTON A.R.L.	200.252,00	NC	da ricevere		-5.065,60			
				budget assegnato		<b>200.252,00</b>			
12087	C.A.S.T. O.N.L.U.S.	200.252,00	FATTURA	23 PA	05/04/16	45.799,81	45.799,81	45.799,81	BA1180
12087	C.A.S.T. O.N.L.U.S.	200.252,00	FATTURA	24 PA	05/04/16	16.943,71	16.943,71	16.943,71	BA1180
12087	C.A.S.T. O.N.L.U.S.	200.252,00	FATTURA	32 PA	25/05/16	2.219,70	2.219,70	2.219,70	BA1180
12087	C.A.S.T. O.N.L.U.S.	200.252,00	FATTURA	31 PA	25/05/16	14.871,99	14.871,99	14.871,99	BA1180
12087	C.A.S.T. O.N.L.U.S.	200.252,00	FATTURA	34 PA	18/07/16	31.519,74	31.519,74	31.519,74	BA1180
12087	C.A.S.T. O.N.L.U.S.	200.252,00	FATTURA	59 PA	07/10/16	37.068,99	37.068,99	37.068,99	BA1180
12087	C.A.S.T. O.N.L.U.S.	200.252,00	FATTURA	58 PA	07/10/16	17.461,64	17.461,64	17.461,64	BA1180
12087	C.A.S.T. O.N.L.U.S.	200.252,00	FATTURA	33 PA	18/07/16	4.513,39	4.513,39	4.513,39	BA1180
12087	C.A.S.T. O.N.L.U.S.	200.252,00	FATTURA	12 PA	17/01/17	40.857,29	40.857,29	40.857,29	BA1180
12087	C.A.S.T. O.N.L.U.S.	200.252,00	FATTURA	11 PA	17/01/17	20.421,24	20.421,24	20.421,24	BA1180
						<b>231.677,50</b>		<b>231.677,50</b>	
12087	C.A.S.T. O.N.L.U.S.	200.252,00	NC	da ricevere		-31.425,50			
				budget assegnato		<b>200.252,00</b>			
369	COOPERATIVE RIUNITE SOCIO SANITARIE	68.631,00	FATTURA	47/PA	11/04/16	656,83	656,83	656,83	BA1180
369	COOPERATIVE RIUNITE SOCIO SANITARIE	68.631,00	FATTURA	48/PA	11/04/16	4.771,44	4.771,44	4.771,44	BA1180
369	COOPERATIVE RIUNITE SOCIO SANITARIE	68.631,00	FATTURA	49/PA	11/04/16	5.329,80	5.329,80	5.329,80	BA1180
369	COOPERATIVE RIUNITE SOCIO SANITARIE	68.631,00	FATTURA	50/PA	11/04/16	6.345,00	6.345,00	6.345,00	BA1180
369	COOPERATIVE RIUNITE SOCIO SANITARIE	68.631,00	FATTURA	60/PA	14/07/16	5.025,24	5.025,24	5.025,24	BA1180
369	COOPERATIVE RIUNITE SOCIO SANITARIE	68.631,00	FATTURA	61/PA	14/07/16	5.432,32	5.432,32	5.432,32	BA1180
369	COOPERATIVE RIUNITE SOCIO SANITARIE	68.631,00	FATTURA	62/PA	14/07/16	5.350,80	5.350,80	5.350,80	BA1180
369	COOPERATIVE RIUNITE SOCIO SANITARIE	68.631,00	FATTURA	88/PA	15/09/16	5.329,80	5.329,80	5.329,80	BA1180
369	COOPERATIVE RIUNITE SOCIO SANITARIE	68.631,00	FATTURA	111/PA	09/11/16	4.466,88	4.466,88	4.466,88	BA1180
369	COOPERATIVE RIUNITE SOCIO SANITARIE	68.631,00	FATTURA	110/PA	09/11/16	4.162,32	4.162,32	4.162,32	BA1180
369	COOPERATIVE RIUNITE SOCIO SANITARIE	68.631,00	FATTURA	112/PA	09/11/16	4.263,84	4.263,84	4.263,84	BA1180
						<b>51.134,27</b>		<b>51.134,27</b>	
369	COOPERATIVE RIUNITE SOCIO SANITARIE	68.631,00	FATTURA	da ricevere		17.496,73			
				budget assegnato		<b>68.631,00</b>			
8343	FOND. EXODUS ONLUS	97.064,00	FATTURA	35/PA	31/01/16	1.386,63	1.386,63	1.386,63	BA1180
8343	FOND. EXODUS ONLUS	97.064,00	FATTURA	33/PA	31/01/16	706,72	706,72	706,72	BA1180
8343	FOND. EXODUS ONLUS	97.064,00	FATTURA	37/PA	31/01/16	1.386,63	1.386,63	1.386,63	BA1180
8343	FOND. EXODUS ONLUS	97.064,00	FATTURA	34/PA	31/01/16	849,87	849,87	849,87	BA1180
8343	FOND. EXODUS ONLUS	97.064,00	FATTURA	36/PA	31/01/16	1.386,63	1.386,63	1.386,63	BA1180
8343	FOND. EXODUS ONLUS	97.064,00	FATTURA	38/PA	31/01/16	1.386,63	1.386,63	1.386,63	BA1180
8343	FOND. EXODUS ONLUS	97.064,00	FATTURA	41/PA	31/01/16	1.386,63	1.386,63	1.386,63	BA1180
8343	FOND. EXODUS ONLUS	97.064,00	FATTURA	102/PA	11/02/16	289,31	289,31	289,31	BA1180
8343	FOND. EXODUS ONLUS	97.064,00	FATTURA	107/PA	11/02/16	567,61	567,61	567,61	BA1180
8343	FOND. EXODUS ONLUS	97.064,00	FATTURA	105/PA	11/02/16	567,61	567,61	567,61	BA1180
8343	FOND. EXODUS ONLUS	97.064,00	FATTURA	108/PA	11/02/16	567,61	567,61	567,61	BA1180
8343	FOND. EXODUS ONLUS	97.064,00	FATTURA	104/PA	11/02/16	567,61	567,61	567,61	BA1180
8343	FOND. EXODUS ONLUS	97.064,00	FATTURA	106/PA	11/02/16	567,61	567,61	567,61	BA1180
8343	FOND. EXODUS ONLUS	97.064,00	FATTURA	103/PA	11/02/16	347,89	347,89	347,89	BA1180
8343	FOND. EXODUS ONLUS	97.064,00	FATTURA	188/PA	29/02/16	1.828,16	1.828,16	1.828,16	BA1180
8343	FOND. EXODUS ONLUS	97.064,00	FATTURA	190/PA	29/02/16	1.828,16	1.828,16	1.828,16	BA1180
8343	FOND. EXODUS ONLUS	97.064,00	FATTURA	187/PA	29/02/16	1.021,24	1.021,24	1.021,24	BA1180
8343	FOND. EXODUS ONLUS	97.064,00	FATTURA	191/PA	29/02/16	1.828,16	1.828,16	1.828,16	BA1180
8343	FOND. EXODUS ONLUS	97.064,00	FATTURA	189/PA	29/02/16	1.828,16	1.828,16	1.828,16	BA1180
8343	FOND. EXODUS ONLUS	97.064,00	FATTURA	193/PA	29/02/16	1.828,16	1.828,16	1.828,16	BA1180
8343	FOND. EXODUS ONLUS	97.064,00	FATTURA	228/PA	02/03/16	819,52	819,52	819,52	BA1180
8343	FOND. EXODUS ONLUS	97.064,00	FATTURA	262/PA	31/03/16	1.954,24	1.954,24	1.954,24	BA1180
8343	FOND. EXODUS ONLUS	97.064,00	FATTURA	263/PA	31/03/16	1.954,24	1.954,24	1.954,24	BA1180
8343	FOND. EXODUS ONLUS	97.064,00	FATTURA	265/PA	31/03/16	1.954,24	1.954,24	1.954,24	BA1180
8343	FOND. EXODUS ONLUS	97.064,00	FATTURA	264/PA	31/03/16	1.781,80	1.781,80	1.781,80	BA1180
8343	FOND. EXODUS ONLUS	97.064,00	FATTURA	259/PA	31/03/16	1.780,02	1.780,02	1.780,02	BA1180
8343	FOND. EXODUS ONLUS	97.064,00	FATTURA	266/PA	31/03/16	1.954,24	1.954,24	1.954,24	BA1180
8343	FOND. EXODUS ONLUS	97.064,00	FATTURA	331/PA	31/03/16	1.550,78	1.550,78	1.550,78	BA1180
8343	FOND. EXODUS ONLUS	97.064,00	FATTURA	369/PA	18/04/16	4.070,43	4.070,43	4.070,43	BA1180
8343	FOND. EXODUS ONLUS	97.064,00	FATTURA	399/PA	30/04/16	1.891,20	1.891,20	1.891,20	BA1180
8343	FOND. EXODUS ONLUS	97.064,00	FATTURA	405/PA	30/04/16	1.891,20	1.891,20	1.891,20	BA1180
8343	FOND. EXODUS ONLUS	97.064,00	FATTURA	400/PA	30/04/16	1.891,20	1.891,20	1.891,20	BA1180
8343	FOND. EXODUS ONLUS	97.064,00	FATTURA	398/PA	30/04/16	252,16	252,16	252,16	BA1180
8343	FOND. EXODUS ONLUS	97.064,00	FATTURA	404/PA	30/04/16	1.891,20	1.891,20	1.891,20	BA1180
8343	FOND. EXODUS ONLUS	97.064,00	FATTURA	406/PA	30/04/16	567,36	567,36	567,36	BA1180
8343	FOND. EXODUS ONLUS	97.064,00	FATTURA	403/PA	30/04/16	920,38	920,38	920,38	BA1180
8343	FOND. EXODUS ONLUS	97.064,00	FATTURA	401/PA	30/04/16	605,18	605,18	605,18	BA1180
8343	FOND. EXODUS ONLUS	97.064,00	FATTURA	426/PA	30/04/16	315,20	315,20	315,20	BA1180
8343	FOND. EXODUS ONLUS	97.064,00	FATTURA	478/PA	31/05/16	1.954,24	1.954,24	1.954,24	BA1180
8343	FOND. EXODUS ONLUS	97.064,00	FATTURA	479/PA	31/05/16	1.954,24	1.954,24	1.954,24	BA1180
8343	FOND. EXODUS ONLUS	97.064,00	FATTURA	481/PA	31/05/16	1.954,24	1.954,24	1.954,24	BA1180
8343	FOND. EXODUS ONLUS	97.064,00	FATTURA	482/PA	31/05/16	1.954,24	1.954,24	1.954,24	BA1180
8343	FOND. EXODUS ONLUS	97.064,00	FATTURA	483/PA	31/05/16	1.954,24	1.954,24	1.954,24	BA1180
8343	FOND. EXODUS ONLUS	97.064,00	FATTURA	558/PA	30/06/16	1.891,20	1.891,20	1.891,20	BA1180
8343	FOND. EXODUS ONLUS	97.064,00	FATTURA	557/PA	30/06/16	1.891,20	1.891,20	1.891,20	BA1180
8343	FOND. EXODUS ONLUS	97.064,00	FATTURA	556/PA	30/06/16	1.891,20	1.891,20	1.891,20	BA1180
8343	FOND. EXODUS ONLUS	97.064,00	FATTURA	555/PA	30/06/16	1.891,20	1.891,20	1.891,20	BA1180
8343	FOND. EXODUS ONLUS	97.064,00	FATTURA	559/PA	30/06/16	1.891,20	1.891,20	1.891,20	BA1180
8343	FOND. EXODUS ONLUS	97.064,00	FATTURA	739/PA	31/07/16	1.954,24	1.954,24	1.954,24	BA1180
8343	FOND. EXODUS ONLUS	97.064,00	FATTURA	738/PA	31/07/16	1.954,24	1.954,24	1.954,24	BA1180
8343	FOND. EXODUS ONLUS	97.064,00	FATTURA	737/PA	31/07/16	1.399,49	1.399,49	1.399,49	BA1180
8343	FOND. EXODUS ONLUS	97.064,00	FATTURA	740/PA	31/07/16	1.954,24	1.954,24	1.954,24	BA1180
8343	FOND. EXODUS ONLUS	97.064,00	FATTURA	807/PA	31/08/16	1.954,24	1.954,24	1.954,24	BA1180
8343	FOND. EXODUS ONLUS	97.064,00	FATTURA	808/PA	31/08/16	1.651,65	1.651,65	1.651,65	BA1180
8343	FOND. EXODUS ONLUS	97.064,00	FATTURA	809/PA	31/08/16	1.954,24	1.954,24	1.954,24	BA1180





8343	FOND. EXODUS ONLUS	97.064,00	FATTURA	841/PA	06/09/16	504,32	504,32	504,32	BA1180
8343	FOND. EXODUS ONLUS	97.064,00	FATTURA	892/PA	30/09/16	1.891,20	1.891,20	1.891,20	BA1180
8343	FOND. EXODUS ONLUS	97.064,00	FATTURA	889/PA	30/09/16	1.891,20	1.891,20	1.891,20	BA1180
8343	FOND. EXODUS ONLUS	97.064,00	FATTURA	893/PA	30/09/16	1.891,20	1.891,20	1.891,20	BA1180
8343	FOND. EXODUS ONLUS	97.064,00	FATTURA	891/PA	30/09/16	1.286,02	1.286,02	1.286,02	BA1180
8343	FOND. EXODUS ONLUS	97.064,00	FATTURA	1057/PA	31/10/16	1.954,24	1.954,24	1.954,24	BA1180
8343	FOND. EXODUS ONLUS	97.064,00	FATTURA	1059/PA	31/10/16	1.954,24	1.954,24	1.954,24	BA1180
8343	FOND. EXODUS ONLUS	97.064,00	FATTURA	1060/PA	31/10/16	1.954,24	1.954,24	1.954,24	BA1180
8343	FOND. EXODUS ONLUS	97.064,00	FATTURA	1061/PA	31/10/16	1.954,24	1.954,24	1.954,24	BA1180
8343	FOND. EXODUS ONLUS	97.064,00	FATTURA	1140/PA	30/11/16	1.449,92	1.449,92	1.449,92	BA1180
8343	FOND. EXODUS ONLUS	97.064,00	FATTURA	1142/PA	30/11/16	1.891,20	1.891,20	1.891,20	BA1180
8343	FOND. EXODUS ONLUS	97.064,00	FATTURA	1143/PA	30/11/16	1.891,20	1.891,20	1.891,20	BA1180
8343	FOND. EXODUS ONLUS	97.064,00	FATTURA	1144/PA	30/11/16	1.071,68	1.071,68	1.071,68	BA1180
8343	FOND. EXODUS ONLUS	97.064,00	FATTURA	1209/PA	20/12/16	854,50	854,50	854,50	BA1180
8343	FOND. EXODUS ONLUS	97.064,00	FATTURA	1240/PA	31/12/16	1.954,24	1.954,24	1.954,24	BA1180
8343	FOND. EXODUS ONLUS	97.064,00	FATTURA	1238/PA	31/12/16	2.648,95	2.648,95	2.648,95	BA1180
8343	FOND. EXODUS ONLUS	97.064,00	FATTURA	1241/PA	31/12/16	1.954,24	1.954,24	1.954,24	BA1180
8343	FOND. EXODUS ONLUS	97.064,00	NC	28/PA	30/01/17	-67,12	-67,12	-67,12	BA1180
						<b>111.150,87</b>		<b>111.150,87</b>	
8343	FOND. EXODUS ONLUS	97.064,00	NC		da ricevere budget assegnato	-14.086,87			
						<b>97.064,00</b>			
<b>RIABILITAZIONE 502.1.404</b>									
24286	ANMIC RIABILITAZIONE ( R ) AMBULATORIALE	1.142.460,00	FATTURA	FATTPA 20_16	08/02/16	106.448,64	106.448,64	106.448,64	BA0680
24286	ANMIC RIABILITAZIONE ( R ) AMBULATORIALE	1.142.460,00	NC	FATTPA 25_16	18/02/16	-11.243,64	-11.243,64	-11.243,64	BA0680
24286	ANMIC RIABILITAZIONE ( R ) AMBULATORIALE	1.142.460,00	FATTURA	FATTPA 28_16	04/03/16	95.185,16	95.185,16	95.185,16	BA0680
24286	ANMIC RIABILITAZIONE ( R ) AMBULATORIALE	1.142.460,00	FATTURA	FATTPA 39_16	07/04/16	95.185,16	95.185,16	95.185,16	BA0680
24286	ANMIC RIABILITAZIONE ( R ) AMBULATORIALE	1.142.460,00	FATTURA	FATTPA 47_16	04/05/16	95.185,16	95.185,16	95.185,16	BA0680
24286	ANMIC RIABILITAZIONE ( R ) AMBULATORIALE	1.142.460,00	FATTURA	FATTPA 57_16	01/06/16	95.185,16	95.185,16	95.185,16	BA0680
24286	ANMIC RIABILITAZIONE ( R ) AMBULATORIALE	1.142.460,00	FATTURA	FATTPA 70_16	06/07/16	95.185,16	95.185,16	95.185,16	BA0680
24286	ANMIC RIABILITAZIONE ( R ) AMBULATORIALE	1.142.460,00	FATTURA	FATTPA 78_16	08/08/16	99.970,68	99.970,68	99.970,68	BA0680
24286	ANMIC RIABILITAZIONE ( R ) AMBULATORIALE	1.142.460,00	FATTURA	FATTPA 83_16	19/08/16	49.294,36	49.294,36	49.294,36	BA0680
24286	ANMIC RIABILITAZIONE ( R ) AMBULATORIALE	1.142.460,00	FATTURA	FATTPA 85_16	05/09/16	111.292,52	111.292,52	111.292,52	BA0680
24286	ANMIC RIABILITAZIONE ( R ) AMBULATORIALE	1.142.460,00	FATTURA	FATTPA 91_16	03/10/16	118.645,88	118.645,88	118.645,88	BA0680
24286	ANMIC RIABILITAZIONE ( R ) AMBULATORIALE	1.142.460,00	FATTURA	FATTPA 100_16	07/11/16	71.024,12	71.024,12	71.024,12	BA0680
24286	ANMIC RIABILITAZIONE ( R ) AMBULATORIALE	1.142.460,00	FATTURA	FATTPA 121_16	05/12/16	67.522,52	67.522,52	67.522,52	BA0680
24286	ANMIC RIABILITAZIONE ( R ) AMBULATORIALE	1.142.460,00	FATTURA	FATTPA 3_17	09/01/17	53.574,48	53.574,48	53.574,48	BA0680
						<b>1.142.455,36</b>		<b>1.142.455,36</b>	
24286	ANMIC RIABILITAZIONE ( R ) DOMICILIARE	1.100.736,00	FATTURA	FATTPA 21_16	08/02/16	98.438,40	98.438,40	98.438,40	BA0680
24286	ANMIC RIABILITAZIONE ( R ) DOMICILIARE	1.100.736,00	NC	FATTPA 23_16	15/02/16	-6.710,40	-6.710,40	-6.710,40	BA0680
24286	ANMIC RIABILITAZIONE ( R ) DOMICILIARE	1.100.736,00	FATTURA	FATTPA 29_16	04/03/16	91.670,76	91.670,76	91.670,76	BA0680
24286	ANMIC RIABILITAZIONE ( R ) DOMICILIARE	1.100.736,00	FATTURA	FATTPA 43_16	11/04/16	91.670,76	91.670,76	91.670,76	BA0680
24286	ANMIC RIABILITAZIONE ( R ) DOMICILIARE	1.100.736,00	FATTURA	FATTPA 48_16	04/05/16	91.670,76	91.670,76	91.670,76	BA0680
24286	ANMIC RIABILITAZIONE ( R ) DOMICILIARE	1.100.736,00	FATTURA	FATTPA 58_16	01/06/16	91.670,76	91.670,76	91.670,76	BA0680
24286	ANMIC RIABILITAZIONE ( R ) DOMICILIARE	1.100.736,00	FATTURA	FATTPA 71_16	06/07/16	91.739,12	91.739,12	91.739,12	BA0680
24286	ANMIC RIABILITAZIONE ( R ) DOMICILIARE	1.100.736,00	NC	FATTPA 73_16	05/08/16	-11,12	,00	,00	BA0680
24286	ANMIC RIABILITAZIONE ( R ) DOMICILIARE	1.100.736,00	FATTURA	FATTPA 79_16	08/08/16	92.559,44	92.559,44	92.559,44	BA0680
24286	ANMIC RIABILITAZIONE ( R ) DOMICILIARE	1.100.736,00	FATTURA	FATTPA 84_16	19/08/16	24.563,48	24.563,48	24.563,48	BA0680
24286	ANMIC RIABILITAZIONE ( R ) DOMICILIARE	1.100.736,00	FATTURA	FATTPA 86_16	05/09/16	91.260,60	91.260,60	91.260,60	BA0680
24286	ANMIC RIABILITAZIONE ( R ) DOMICILIARE	1.100.736,00	FATTURA	FATTPA 92_16	03/10/16	106.641,60	106.641,60	106.641,60	BA0680
24286	ANMIC RIABILITAZIONE ( R ) DOMICILIARE	1.100.736,00	FATTURA	FATTPA 101_16	07/11/16	83.194,12	83.194,12	83.194,12	BA0680
24286	ANMIC RIABILITAZIONE ( R ) DOMICILIARE	1.100.736,00	FATTURA	FATTPA 122_16	05/12/16	96.319,24	96.319,24	96.319,24	BA0680
24286	ANMIC RIABILITAZIONE ( R ) DOMICILIARE	1.100.736,00	FATTURA	FATTPA 4_17	09/01/17	56.055,20	56.055,20	56.055,20	BA0680
						<b>1.100.732,72</b>		<b>1.100.743,84</b>	
24289	SADEL S.N.C. DI S. BAFFA & C. ( A.R. ) VILLA S.G.	519.715,00	FATTURA	15/40/GEN.	09/02/16	43.309,62	43.309,62	43.309,62	BA0680
24289	SADEL S.N.C. DI S. BAFFA & C. ( A.R. ) VILLA S.G.	519.715,00	FATTURA	15/99	19/05/16	43.309,62	43.309,62	43.309,62	BA0680
24289	SADEL S.N.C. DI S. BAFFA & C. ( A.R. ) VILLA S.G.	519.715,00	FATTURA	15/101	19/05/16	43.309,62	43.309,62	43.309,62	BA0680
24289	SADEL S.N.C. DI S. BAFFA & C. ( A.R. ) VILLA S.G.	519.715,00	FATTURA	15/103	19/05/16	43.309,62	43.309,62	43.309,62	BA0680
24289	SADEL S.N.C. DI S. BAFFA & C. ( A.R. ) VILLA S.G.	519.715,00	FATTURA	15/147	04/08/16	54.624,96	54.624,96	54.624,96	BA0680
24289	SADEL S.N.C. DI S. BAFFA & C. ( A.R. ) VILLA S.G.	519.715,00	FATTURA	15/155	01/09/16	54.624,96	54.624,96	54.624,96	BA0680
24289	SADEL S.N.C. DI S. BAFFA & C. ( A.R. ) VILLA S.G.	519.715,00	FATTURA	15/169	09/09/16	33.790,44	33.790,44	33.790,44	BA0680
24289	SADEL S.N.C. DI S. BAFFA & C. ( A.R. ) VILLA S.G.	519.715,00	FATTURA	15/179	09/09/16	52.524,00	52.524,00	52.524,00	BA0680
24289	SADEL S.N.C. DI S. BAFFA & C. ( A.R. ) VILLA S.G.	519.715,00	FATTURA	15/194	14/09/16	7.113,42	7.113,42	7.113,42	BA0680
24289	SADEL S.N.C. DI S. BAFFA & C. ( A.R. ) VILLA S.G.	519.715,00	FATTURA	15/195	14/09/16	9.214,38	9.214,38	9.214,38	BA0680
24289	SADEL S.N.C. DI S. BAFFA & C. ( A.R. ) VILLA S.G.	519.715,00	FATTURA	15/196	14/09/16	11.315,34	11.315,34	11.315,34	BA0680
24289	SADEL S.N.C. DI S. BAFFA & C. ( A.R. ) VILLA S.G.	519.715,00	FATTURA	15/197	14/09/16	9.214,38	9.214,38	9.214,38	BA0680
24289	SADEL S.N.C. DI S. BAFFA & C. ( A.R. ) VILLA S.G.	519.715,00	FATTURA	15/230	12/10/16	54.624,96	54.624,96	54.624,96	BA0680
24289	SADEL S.N.C. DI S. BAFFA & C. ( A.R. ) VILLA S.G.	519.715,00	FATTURA	15/249	17/11/16	54.624,96	54.624,96	54.624,96	BA0680
24289	SADEL S.N.C. DI S. BAFFA & C. ( A.R. ) VILLA S.G.	519.715,00	FATTURA	15/44	27/03/17	4.785,52	4.785,52	4.785,52	BA0680
						<b>519.695,80</b>		<b>519.695,80</b>	
24289	SADEL S.N.C. DI S. BAFFA & C. ( A.R. ) CENTRO S.G.	3.497.803,00	FATTURA	15/41/GEN.	10/02/16	291.483,58	291.483,58	291.483,58	BA0680
24289	SADEL S.N.C. DI S. BAFFA & C. ( A.R. ) CENTRO S.G.	3.497.803,00	FATTURA	15/92	18/05/16	291.483,58	291.483,58	291.483,58	BA0680
24289	SADEL S.N.C. DI S. BAFFA & C. ( A.R. ) CENTRO S.G.	3.497.803,00	FATTURA	15/94	18/05/16	291.483,58	291.483,58	291.483,58	BA0680
24289	SADEL S.N.C. DI S. BAFFA & C. ( A.R. ) CENTRO S.G.	3.497.803,00	FATTURA	15/96	18/05/16	291.483,58	291.483,58	291.483,58	BA0680
24289	SADEL S.N.C. DI S. BAFFA & C. ( A.R. ) CENTRO S.G.	3.497.803,00	FATTURA	15/140	01/08/16	312.042,24	312.042,24	312.042,24	BA0680
24289	SADEL S.N.C. DI S. BAFFA & C. ( A.R. ) CENTRO S.G.	3.497.803,00	FATTURA	15/154	01/09/16	311.861,66	311.861,66	311.861,66	BA0680
24289	SADEL S.N.C. DI S. BAFFA & C. ( A.R. ) CENTRO S.G.	3.497.803,00	NC	15/157	02/09/16	-180,58	-180,58	-180,58	BA0680
24289	SADEL S.N.C. DI S. BAFFA & C. ( A.R. ) CENTRO S.G.	3.497.803,00	FATTURA	15/163	07/09/16	309.514,12	309.514,12	309.514,12	BA0680
24289	SADEL S.N.C. DI S. BAFFA & C. ( A.R. ) CENTRO S.G.	3.497.803,00	FATTURA	15/168	07/09/16	301.929,76	301.929,76	301.929,76	BA0680
24289	SADEL S.N.C. DI S. BAFFA & C. ( A.R. ) CENTRO S.G.	3.497.803,00	FATTURA	15/188	13/09/16	21.280,98	21.280,98	21.280,98	BA0680
24289	SADEL S.N.C. DI S. BAFFA & C. ( A.R. ) CENTRO S.G.	3.497.803,00	FATTURA	15/189	13/09/16	1.417,18	1.417,18	1.417,18	BA0680
24289	SADEL S.N.C. DI S. BAFFA & C. ( A.R. ) CENTRO S.G.	3.497.803,00	FATTURA	15/190	13/09/16	12.974,30	12.974,30	12.974,30	BA0680
24289	SADEL S.N.C. DI S. BAFFA & C. ( A.R. ) CENTRO S.G.	3.497.803,00	FATTURA	15/191	13/09/16	9.182,12	9.182,12	9.182,12	BA0680
24289	SADEL S.N.C. DI S. BAFFA & C. ( A.R. ) CENTRO S.G.	3.497.803,00	FATTURA	15/227	05/10/16	298.859,90	298.859,90	298.859,90	BA0680
24289	SADEL S.N.C. DI S. BAFFA & C. ( A.R. ) CENTRO S.G.	3.497.803,00	FATTURA	15/248	17/11/16	310.597,60	310.597,60	310.597,60	BA0680
24289	SADEL S.N.C. DI S. BAFFA & C. ( A.R. ) CENTRO S.G.	3.497.803,00	FATTURA	15/12	26/01/17	301.026,86	301.026,86	301.026,86	BA0680
24289	SADEL S.N.C. DI S. BAFFA & C. ( A.R. ) CENTRO S.G.	3.497.803,00	FATTURA	15/13	26/01/17	141.394,14	141.394,14	141.394,14	BA0680
						<b>3.497.834,60</b>		<b>3.497.834,60</b>	
24294	C.TRO FISIOKINESITERAPICO "STARBENE S.R.L." ( R	521.585,00	FATTURA	3/PA/GEN.	18/02/16	43.465,42	43.465,42	43.465,42	BA0680
24294	C.TRO FISIOKINESITERAPICO "STARBENE S.R.L." ( R	521.585,00	FATTURA	5/PA	14/03/16	43.465,42	43.465,42	43.465,42	BA0680
24294	C.TRO FISIOKINESITERAPICO "STARBENE S.R.L." ( R	521.585,00	FATTURA	7/PA	15/04/16	43.465,42	43.465,42	43.465,42	BA0680
24294	C.TRO FISIOKINESITERAPICO "STARBENE S.R.L." ( R	521.585,00	FATTURA	11/PA	09/05/16	43.465,42	43.465,42	43.465,42	BA0680



24294	C. TRO FISIOKINESITERAPICO "STARBENE S.R.L." (R	521.585,00	FATTURA	13/PA	22/06/16	43.465,42	43.465,42	43.465,42	BA0680
24294	C. TRO FISIOKINESITERAPICO "STARBENE S.R.L." (R	521.585,00	FATTURA	17/PA	15/07/16	43.465,42	43.465,42	43.465,42	BA0680
24294	C. TRO FISIOKINESITERAPICO "STARBENE S.R.L." (R	521.585,00	FATTURA	20/PA	04/08/16	52.699,08	52.699,08	52.699,08	BA0680
24294	C. TRO FISIOKINESITERAPICO "STARBENE S.R.L." (R	521.585,00	FATTURA	22/PA	08/09/16	29.296,72	29.296,72	29.296,72	BA0680
24294	C. TRO FISIOKINESITERAPICO "STARBENE S.R.L." (R	521.585,00	FATTURA	25/PA	11/10/16	55.208,56	55.208,56	55.208,56	BA0680
24294	C. TRO FISIOKINESITERAPICO "STARBENE S.R.L." (R	521.585,00	FATTURA	34/PA	11/11/16	52.699,08	52.699,08	52.699,08	BA0680
24294	C. TRO FISIOKINESITERAPICO "STARBENE S.R.L." (R	521.585,00	FATTURA	40/PA	12/12/16	52.892,48	52.892,48	52.892,48	BA0680
24294	C. TRO FISIOKINESITERAPICO "STARBENE S.R.L." (R	521.585,00	FATTURA	39/PA	12/12/16	17.974,88	17.974,88	17.974,88	BA0680
						<b>521.563,32</b>		<b>521.563,32</b>	
24291	GIACOBBE COOP. S.LE C.R.E. "SASÀ MARTINO"(ambu	314.424,00	FATTURA	3	18/02/16	26.202,00	26.202,00	26.202,00	BA0680
24291	GIACOBBE COOP. S.LE C.R.E. "SASÀ MARTINO"(ambu	314.424,00	FATTURA	5	20/03/16	26.202,00	26.202,00	26.202,00	BA0680
24291	GIACOBBE COOP. S.LE C.R.E. "SASÀ MARTINO"(ambu	314.424,00	FATTURA	9	16/09/16	15.361,00	15.361,00	15.361,00	BA0680
27626	LIFE S.R.L.	314.424,00	FATTURA	1	13/04/16	26.202,00	26.202,00	26.202,00	BA0680
27626	LIFE S.R.L.	314.424,00	NC	3	22/04/16	-26.202,00	-26.202,00	-26.202,00	BA0680
27626	LIFE S.R.L.	314.424,00	FATTURA	5	22/04/16	26.202,00	26.202,00	26.202,00	BA0680
27626	LIFE S.R.L.	314.424,00	FATTURA	7	12/05/16	26.202,00	26.202,00	26.202,00	BA0680
27626	LIFE S.R.L.	314.424,00	FATTURA	11	08/06/16	26.202,00	26.202,00	26.202,00	BA0680
27626	LIFE S.R.L.	314.424,00	FATTURA	13	08/07/16	26.202,00	26.202,00	26.202,00	BA0680
27626	LIFE S.R.L.	314.424,00	FATTURA	15	08/08/16	26.262,00	26.262,00	26.262,00	BA0680
27626	LIFE S.R.L.	314.424,00	FATTURA	17	08/09/16	26.553,80	26.553,80	26.553,80	BA0680
27626	LIFE S.R.L.	314.424,00	FATTURA	19	10/10/16	30.814,08	30.814,08	30.814,08	BA0680
27626	LIFE S.R.L.	314.424,00	FATTURA	21	09/11/16	25.620,04	25.620,04	25.620,04	BA0680
27626	LIFE S.R.L.	314.424,00	FATTURA	26	15/12/16	4.493,72	4.493,72	4.493,72	BA0680
						<b>286.316,64</b>		<b>286.316,64</b>	
27626	LIFE S.R.L.	314.424,00	FATTURA		da emettere	28.107,36			
					budget assegnato	<b>314.424,00</b>			
24291	GIACOBBE COOP. S.LE C.R.E. "SASÀ MARTINO"(domi	793.452,00	FATTURA	4	18/02/16	66.121,00	66.121,00	66.121,00	BA0680
24291	GIACOBBE COOP. S.LE C.R.E. "SASÀ MARTINO"(domi	793.452,00	FATTURA	6	20/03/16	66.121,00	66.121,00	66.121,00	BA0680
27626	LIFE S.R.L.	793.452,00	FATTURA	2	13/04/16	66.121,00	66.121,00	66.121,00	BA0680
27626	LIFE S.R.L.	793.452,00	NC	4	22/04/16	-66.121,00	-66.121,00	-66.121,00	BA0680
27626	LIFE S.R.L.	793.452,00	FATTURA	6	22/04/16	66.121,00	66.121,00	66.121,00	BA0680
27626	LIFE S.R.L.	793.452,00	FATTURA	8	12/05/16	66.121,00	66.121,00	66.121,00	BA0680
27626	LIFE S.R.L.	793.452,00	FATTURA	12	08/06/16	66.121,00	66.121,00	66.121,00	BA0680
27626	LIFE S.R.L.	793.452,00	FATTURA	14	08/07/16	66.121,00	66.121,00	66.121,00	BA0680
27626	LIFE S.R.L.	793.452,00	FATTURA	16	08/08/16	66.309,20	66.309,20	66.309,20	BA0680
27626	LIFE S.R.L.	793.452,00	FATTURA	18	08/09/16	68.906,88	68.906,88	68.906,88	BA0680
27626	LIFE S.R.L.	793.452,00	FATTURA	20	10/10/16	79.092,52	79.092,52	79.092,52	BA0680
27626	LIFE S.R.L.	793.452,00	FATTURA	22	09/11/16	73.897,16	73.897,16	73.897,16	BA0680
27626	LIFE S.R.L.	793.452,00	FATTURA	23	14/12/16	93.719,72	93.719,72	93.719,72	BA0680
27626	LIFE S.R.L.	793.452,00	FATTURA	27	15/12/16	42.930,08	42.930,08	42.930,08	BA0680
						<b>821.581,56</b>		<b>821.581,56</b>	
27626	LIFE S.R.L.	314.424,00	NC		da emettere	-28.129,56			
					budget assegnato	<b>793.452,00</b>			
24292	CENTRO DI RIABILIT.TURANO & C. S.R.L.(AMBULAT.)	495.198,00	FATTURA	6/PA	17/03/16	41.266,50	41.266,50	41.266,50	BA0680
24292	CENTRO DI RIABILIT.TURANO & C. S.R.L.(AMBULAT.)	495.198,00	FATTURA	8/PA	17/03/16	41.266,50	41.266,50	41.266,50	BA0680
24292	CENTRO DI RIABILIT.TURANO & C. S.R.L.(AMBULAT.)	495.198,00	FATTURA	13/PA	21/04/16	41.266,50	41.266,50	41.266,50	BA0680
24292	CENTRO DI RIABILIT.TURANO & C. S.R.L.(AMBULAT.)	495.198,00	FATTURA	17/PA	13/05/16	41.266,50	41.266,50	41.266,50	BA0680
24292	CENTRO DI RIABILIT.TURANO & C. S.R.L.(AMBULAT.)	495.198,00	FATTURA	21/PA	14/06/16	41.266,50	41.266,50	41.266,50	BA0680
24292	CENTRO DI RIABILIT.TURANO & C. S.R.L.(AMBULAT.)	495.198,00	FATTURA	31/PA	20/07/16	41.266,50	41.266,50	41.266,50	BA0680
24292	CENTRO DI RIABILIT.TURANO & C. S.R.L.(AMBULAT.)	495.198,00	FATTURA	36/PA	02/09/16	52.699,08	52.699,08	52.699,08	BA0680
24292	CENTRO DI RIABILIT.TURANO & C. S.R.L.(AMBULAT.)	495.198,00	FATTURA	39/PA	13/09/16	12.430,68	12.430,68	12.430,68	BA0680
24292	CENTRO DI RIABILIT.TURANO & C. S.R.L.(AMBULAT.)	495.198,00	FATTURA	41/PA	13/09/16	80.912,54	80.912,54	80.912,54	BA0680
24292	CENTRO DI RIABILIT.TURANO & C. S.R.L.(AMBULAT.)	495.198,00	FATTURA	43/PA	13/10/16	50.539,76	50.539,76	50.539,76	BA0680
24292	CENTRO DI RIABILIT.TURANO & C. S.R.L.(AMBULAT.)	495.198,00	FATTURA	49/PA	17/11/16	36.883,52	36.883,52	36.883,52	BA0680
24292	CENTRO DI RIABILIT.TURANO & C. S.R.L.(AMBULAT.)	495.198,00	FATTURA	53/PA	19/12/16	18.047,04	18.047,04	18.047,04	BA0680
						<b>499.111,62</b>		<b>499.111,62</b>	
24292	CENTRO DI RIABILIT.TURANO & C. S.R.L.(AMBULAT.)	495.198,00	NC		da ricevere	-3.913,62			
					budget assegnato	<b>495.198,00</b>			
24292	CENTRO DI RIABILIT.TURANO & C. S.R.L.(DOMICIL.)	208.263,00	FATTURA	7/PA	17/03/16	17.355,25	17.355,25	17.355,25	BA0680
24292	CENTRO DI RIABILIT.TURANO & C. S.R.L.(DOMICIL.)	208.263,00	FATTURA	9/PA	17/03/16	17.355,25	17.355,25	17.355,25	BA0680
24292	CENTRO DI RIABILIT.TURANO & C. S.R.L.(DOMICIL.)	208.263,00	FATTURA	14/PA	21/04/16	17.355,25	17.355,25	17.355,25	BA0680
24292	CENTRO DI RIABILIT.TURANO & C. S.R.L.(DOMICIL.)	208.263,00	FATTURA	18/PA	13/05/16	17.355,25	17.355,25	17.355,25	BA0680
24292	CENTRO DI RIABILIT.TURANO & C. S.R.L.(DOMICIL.)	208.263,00	FATTURA	22/PA	14/06/16	17.355,25	17.355,25	17.355,25	BA0680
24292	CENTRO DI RIABILIT.TURANO & C. S.R.L.(DOMICIL.)	208.263,00	FATTURA	32/PA	20/07/16	17.355,25	17.355,25	17.355,25	BA0680
24292	CENTRO DI RIABILIT.TURANO & C. S.R.L.(DOMICIL.)	208.263,00	FATTURA	35/PA	02/09/16	20.097,84	20.097,84	20.097,84	BA0680
24292	CENTRO DI RIABILIT.TURANO & C. S.R.L.(DOMICIL.)	208.263,00	FATTURA	40/PA	13/09/16	4.785,20	4.785,20	4.785,20	BA0680
24292	CENTRO DI RIABILIT.TURANO & C. S.R.L.(DOMICIL.)	208.263,00	FATTURA	44/PA	13/10/16	20.029,48	20.029,48	20.029,48	BA0680
24292	CENTRO DI RIABILIT.TURANO & C. S.R.L.(DOMICIL.)	208.263,00	FATTURA	48/PA	17/11/16	17.226,72	17.226,72	17.226,72	BA0680
24292	CENTRO DI RIABILIT.TURANO & C. S.R.L.(DOMICIL.)	208.263,00	FATTURA	52/PA	19/12/16	29.413,44	29.413,44	29.413,44	BA0680
24292	CENTRO DI RIABILIT.TURANO & C. S.R.L.(DOMICIL.)	208.263,00	FATTURA	1/PA	20/01/17	8.681,72	8.681,72	8.681,72	BA0680
						<b>204.365,90</b>		<b>204.365,90</b>	
<b>DIAGNOSTICA 502.1.311</b>									
24628	C.R.D."FAMILIARI"DI F.CILIBERTO & C.SAS	476.041,50	FATTURA	01/GEN.	11/02/16	89.218,95	89.218,95	89.218,95	BA0620
24628	C.R.D."FAMILIARI"DI F.CILIBERTO & C.SAS	476.041,50	NC	01	01/03/16	-51.574,37	-51.574,37	-51.574,37	BA0620
24628	C.R.D."FAMILIARI"DI F.CILIBERTO & C.SAS	476.041,50	FATTURA	03	04/04/16	39.251,63	39.251,63	39.251,63	BA0620
24628	C.R.D."FAMILIARI"DI F.CILIBERTO & C.SAS	476.041,50	FATTURA	04	20/04/16	1.607,05	1.607,05	1.607,05	BA0620
24628	C.R.D."FAMILIARI"DI F.CILIBERTO & C.SAS	476.041,50	FATTURA	05	20/04/16	35.683,30	35.683,30	35.683,30	BA0620
24628	C.R.D."FAMILIARI"DI F.CILIBERTO & C.SAS	476.041,50	FATTURA	06	01/07/16	27.429,74	27.429,74	27.429,74	BA0620
24628	C.R.D."FAMILIARI"DI F.CILIBERTO & C.SAS	476.041,50	FATTURA	07	18/07/16	35.063,97	35.063,97	35.063,97	BA0620
24628	C.R.D."FAMILIARI"DI F.CILIBERTO & C.SAS	476.041,50	FATTURA	08	18/07/16	247,03	247,03	247,03	BA0620
24628	C.R.D."FAMILIARI"DI F.CILIBERTO & C.SAS	476.041,50	FATTURA	09	10/08/16	35.107,83	35.107,83	35.107,83	BA0620
24628	C.R.D."FAMILIARI"DI F.CILIBERTO & C.SAS	476.041,50	FATTURA	10	30/08/16	35.137,10	35.137,10	35.137,10	BA0620
24628	C.R.D."FAMILIARI"DI F.CILIBERTO & C.SAS	476.041,50	FATTURA	11	07/10/16	35.311,00	35.311,00	35.311,00	BA0620
24628	C.R.D."FAMILIARI"DI F.CILIBERTO & C.SAS	476.041,50	FATTURA	12	14/10/16	377,07	377,07	377,07	BA0620
24628	C.R.D."FAMILIARI"DI F.CILIBERTO & C.SAS	476.041,50	FATTURA	13	10/11/16	35.154,14	35.154,14	35.154,14	BA0620
24628	C.R.D."FAMILIARI"DI F.CILIBERTO & C.SAS	476.041,50	FATTURA	14	01/12/16	35.142,39	35.142,39	35.142,39	BA0620
24628	C.R.D."FAMILIARI"DI F.CILIBERTO & C.SAS	476.041,50	FATTURA	15	01/12/16	64.582,17	64.582,17	64.582,17	BA0620
24628	C.R.D."FAMILIARI"DI F.CILIBERTO & C.SAS	476.041,50	FATTURA	01	03/01/17	5.992,40	5.992,40	5.992,40	BA0620
24628	C.R.D."FAMILIARI"DI F.CILIBERTO & C.SAS	476.041,50	FATTURA	02		52.441,44	52.441,44	52.441,44	BA0620
24628	C.R.D."FAMILIARI"DI F.CILIBERTO & C.SAS	476.041,50	NC	01	22/02/17	-131,94	-131,94	-131,94	BA0620
						<b>476.040,90</b>		<b>476.040,90</b>	



*Handwritten signature or initials.*

24681	C. RADIOLOGIA MEDICA DR.PIRO F.SCO & C.SNC	44.922,00	FATTURA	1	02/11/16	2.879,63	2.879,63	2.879,63	BA0620
24681	C. RADIOLOGIA MEDICA DR.PIRO F.SCO & C.SNC	44.922,00	FATTURA	2	02/11/16	1.158,93	1.158,93	1.158,93	BA0620
24681	C. RADIOLOGIA MEDICA DR.PIRO F.SCO & C.SNC	44.922,00	FATTURA	3	02/11/16	1.467,53	1.467,53	1.467,53	BA0620
24681	C. RADIOLOGIA MEDICA DR.PIRO F.SCO & C.SNC	44.922,00	FATTURA	4	30/11/16	18,00	18,00	18,00	BA0620
24681	C. RADIOLOGIA MEDICA DR.PIRO F.SCO & C.SNC	44.922,00	FATTURA	6	01/12/16	5.785,53	5.785,53	5.785,53	BA0620
24681	C. RADIOLOGIA MEDICA DR.PIRO F.SCO & C.SNC	44.922,00	FATTURA	7	28/12/16	8.669,37	8.589,84	8.589,84	BA0620
24681	C. RADIOLOGIA MEDICA DR.PIRO F.SCO & C.SNC	44.922,00	FATTURA	1	02/01/17	5.051,88	5.051,88	5.051,88	BA0620
24681	C. RADIOLOGIA MEDICA DR.PIRO F.SCO & C.SNC	44.922,00	NC	2	17/02/17	-79,53	-79,53	-79,53	BA0620
24681	C. RADIOLOGIA MEDICA DR.PIRO F.SCO & C.SNC	44.922,00	FATTURA	3	17/02/17	28,15	28,15	28,15	BA0620
24681	C. RADIOLOGIA MEDICA DR.PIRO F.SCO & C.SNC	44.922,00	NC	7	27/03/17	-56,30	-56,30	-56,30	BA0620
						<b>24.923,19</b>		<b>24.843,66</b>	
24280	PROGETTO TERZA ETA' S.R.L.	15.454,00	FATTURA	01PA/IGEA	12/07/16	1.287,83	1.287,83	1.287,83	BA0620
24280	PROGETTO TERZA ETA' S.R.L.	15.454,00	FATTURA	02PA/IGEA	12/07/16	703,37	703,37	703,37	BA0620
24280	PROGETTO TERZA ETA' S.R.L.	15.454,00	FATTURA	03PA/IGEA	21/07/16	551,85	551,85	551,85	BA0620
24280	PROGETTO TERZA ETA' S.R.L.	15.454,00	FATTURA	04PA/IGEA	21/07/16	653,53	653,53	653,53	BA0620
24280	PROGETTO TERZA ETA' S.R.L.	15.454,00	FATTURA	05PA/IGEA	21/07/16	1.063,28	1.063,28	1.063,28	BA0620
24280	PROGETTO TERZA ETA' S.R.L.	15.454,00	FATTURA	06PA/IGEA	26/08/16	1.092,80	1.092,80	1.092,80	BA0620
24280	PROGETTO TERZA ETA' S.R.L.	15.454,00	FATTURA	07PA/IGEA	01/09/16	100,79	100,79	100,79	BA0620
24280	PROGETTO TERZA ETA' S.R.L.	15.454,00	NC	01PA/IGEA	01/09/16	-17,82	-17,82	-17,82	BA0620
24280	PROGETTO TERZA ETA' S.R.L.	15.454,00	FATTURA	08PA/IGEA	05/10/16	232,59	232,59	232,59	BA0620
24280	PROGETTO TERZA ETA' S.R.L.	15.454,00	FATTURA	09PA/IGEA	11/11/16	868,96	868,96	868,96	BA0620
24280	PROGETTO TERZA ETA' S.R.L.	15.454,00	NC	02PA/IGEA	15/11/16	-42,34	-42,34	-42,34	BA0620
24280	PROGETTO TERZA ETA' S.R.L.	15.454,00	NC	03PA/IGEA	15/11/16	-55,77	-55,77	-55,77	BA0620
24280	PROGETTO TERZA ETA' S.R.L.	15.454,00	FATTURA	10PA/IGEA	02/12/16	855,67	855,67	855,67	BA0620
24280	PROGETTO TERZA ETA' S.R.L.	15.454,00	FATTURA	11PA/IGEA	30/12/16	1.774,09	1.774,09	1.774,09	BA0620
24280	PROGETTO TERZA ETA' S.R.L.	15.454,00	FATTURA	01PA/IGEA	14/02/17	1.217,00	1.217,00	1.217,00	BA0620
						<b>10.285,83</b>		<b>10.285,83</b>	
24300	CASA DI CURA PRIVATA "SANTA RITA" S.R.L. ( S )	71.527,00	FATTURA	FATTPA 2_16	22/02/16	4.400,24	4.400,24	4.400,24	BA0620
24300	CASA DI CURA PRIVATA "SANTA RITA" S.R.L. ( S )	71.527,00	FATTURA	FATTPA 14_16	24/03/16	6.438,86	6.438,86	6.438,86	BA0620
24300	CASA DI CURA PRIVATA "SANTA RITA" S.R.L. ( S )	71.527,00	NC	FATTPA 19_16	11/05/16	-1.079,30	-1.079,30	-1.079,30	BA0620
24300	CASA DI CURA PRIVATA "SANTA RITA" S.R.L. ( S )	71.527,00	FATTURA	FATTPA 21_16	12/05/16	2.712,50	2.712,50	2.712,50	BA0620
24300	CASA DI CURA PRIVATA "SANTA RITA" S.R.L. ( S )	71.527,00	FATTURA	FATTPA 33_16	23/06/16	3.712,71	3.712,71	3.712,71	BA0620
24300	CASA DI CURA PRIVATA "SANTA RITA" S.R.L. ( S )	71.527,00	FATTURA	FATTPA 35_16	23/06/16	3.622,35	3.622,35	3.622,35	BA0620
24300	CASA DI CURA PRIVATA "SANTA RITA" S.R.L. ( S )	71.527,00	NC	FATTPA 39_16	25/07/16	-251,10	-251,10	-251,10	BA0620
24300	CASA DI CURA PRIVATA "SANTA RITA" S.R.L. ( S )	71.527,00	FATTURA	FATTPA 41_16	28/07/16	2.936,70	2.936,70	2.936,70	BA0620
24300	CASA DI CURA PRIVATA "SANTA RITA" S.R.L. ( S )	71.527,00	FATTURA	FATTPA 53_16	19/08/16	2.895,35	2.895,35	2.895,35	BA0620
24300	CASA DI CURA PRIVATA "SANTA RITA" S.R.L. ( S )	71.527,00	FATTURA	FATTPA 55_16	19/09/16	1.687,09	1.687,09	1.687,09	BA0620
24300	CASA DI CURA PRIVATA "SANTA RITA" S.R.L. ( S )	71.527,00	NC	FATTPA 64_16	22/11/16	-1.631,66	-1.631,66	-1.631,66	BA0620
24300	CASA DI CURA PRIVATA "SANTA RITA" S.R.L. ( S )	71.527,00	NC	FATTPA 66_16	22/11/16	-2.671,27	-2.671,27	-2.671,27	BA0620
24300	CASA DI CURA PRIVATA "SANTA RITA" S.R.L. ( S )	71.527,00	NC	FATTPA 68_16	22/11/16	-307,45	-307,45	-307,45	BA0620
24300	CASA DI CURA PRIVATA "SANTA RITA" S.R.L. ( S )	71.527,00	FATTURA	FATTPA 75_16	02/12/16	1.631,66	1.631,66	1.631,66	BA0620
24300	CASA DI CURA PRIVATA "SANTA RITA" S.R.L. ( S )	71.527,00	FATTURA	FATTPA 80_16	21/12/16	4.030,69	4.030,69	4.030,69	BA0620
24300	CASA DI CURA PRIVATA "SANTA RITA" S.R.L. ( S )	71.527,00	FATTURA	FATTPA 6_17	23/01/17	2.898,16	2.898,16	2.898,16	BA0620
24300	CASA DI CURA PRIVATA "SANTA RITA" S.R.L. ( S )	71.527,00	NC	FATTPA 10_17	07/03/17	-96,51	-96,51	-96,51	BA0620
						<b>30.929,02</b>		<b>30.929,02</b>	
24290	SADEL S.N.C. DI SALVATORE BAFFA & C. ( S )	289.677,00	FATTURA	15/47/GEN.	16/02/16	11.607,67	11.607,67	11.607,67	BA0620
24290	SADEL S.N.C. DI SALVATORE BAFFA & C. ( S )	289.677,00	FATTURA	15/137	07/07/16	27.043,38	27.043,38	27.043,38	BA0620
24290	SADEL S.N.C. DI SALVATORE BAFFA & C. ( S )	289.677,00	FATTURA	15/138	07/07/16	3.646,60	3.646,60	3.646,60	BA0620
24290	SADEL S.N.C. DI SALVATORE BAFFA & C. ( S )	289.677,00	FATTURA	15/78	13/04/16	20.729,48	20.729,48	20.729,48	BA0620
24290	SADEL S.N.C. DI SALVATORE BAFFA & C. ( S )	289.677,00	FATTURA	15/98	19/05/16	13.872,59	13.872,59	13.872,59	BA0620
24290	SADEL S.N.C. DI SALVATORE BAFFA & C. ( S )	289.677,00	FATTURA	15/116	08/06/16	15.416,78	15.416,78	15.416,78	BA0620
24290	SADEL S.N.C. DI SALVATORE BAFFA & C. ( S )	289.677,00	FATTURA	15/139	15/07/16	14.683,52	14.683,52	14.683,52	BA0620
24290	SADEL S.N.C. DI SALVATORE BAFFA & C. ( S )	289.677,00	FATTURA	15/146	04/08/16	13.297,27	13.297,27	13.297,27	BA0620
24290	SADEL S.N.C. DI SALVATORE BAFFA & C. ( S )	289.677,00	FATTURA	15/180	09/09/16	13.075,38	13.075,38	13.075,38	BA0620
24290	SADEL S.N.C. DI SALVATORE BAFFA & C. ( S )	289.677,00	FATTURA	15/231	12/10/16	23.840,87	23.840,87	23.840,87	BA0620
24290	SADEL S.N.C. DI SALVATORE BAFFA & C. ( S )	289.677,00	NC	15/244	14/11/16	-2.103,88	-2.103,88	-2.103,88	BA0620
24290	SADEL S.N.C. DI SALVATORE BAFFA & C. ( S )	289.677,00	NC	15/245	14/11/16	-699,21	-699,21	-699,21	BA0620
24290	SADEL S.N.C. DI SALVATORE BAFFA & C. ( S )	289.677,00	NC	15/246	14/11/16	-310,68	-310,68	-310,68	BA0620
24290	SADEL S.N.C. DI SALVATORE BAFFA & C. ( S )	289.677,00	FATTURA	15/247	14/11/16	24.153,26	24.153,26	24.153,26	BA0620
24290	SADEL S.N.C. DI SALVATORE BAFFA & C. ( S )	289.677,00	FATTURA	15/243	14/11/16	345,01	345,01	345,01	BA0620
24290	SADEL S.N.C. DI SALVATORE BAFFA & C. ( S )	289.677,00	FATTURA	15/266	16/12/16	35.502,16	35.502,16	35.502,16	BA0620
24290	SADEL S.N.C. DI SALVATORE BAFFA & C. ( S )	289.677,00	NC	15/267	16/12/16	-466,02	-466,02	-466,02	BA0620
24290	SADEL S.N.C. DI SALVATORE BAFFA & C. ( S )	289.677,00	FATTURA	15/9	11/01/17	30.960,12	30.960,12	30.960,12	BA0620
24290	SADEL S.N.C. DI SALVATORE BAFFA & C. ( S )	289.677,00	NC	15/26	16/02/17	-388,35	-388,35	-388,35	BA0620
						<b>244.205,95</b>		<b>244.205,95</b>	
24298	CASA DI CURA REUMATOLOGICA "OLIVETTI" SPA ( S )	-				,00	,00	,00	BA0620
						<b>,00</b>		<b>,00</b>	
<b>FISIOKINESITERAPIA 502.1.312</b>									
24587	FISIOKINESITERAPICO SALUS S.R.L.	473.017,00	FATTURA	FATTPA 2_16	12/02/16	36.534,89	36.534,89	36.534,89	BA0620
24587	FISIOKINESITERAPICO SALUS S.R.L.	473.017,00	FATTURA	FATTPA 6_16	22/04/16	49.652,48	49.652,48	49.652,48	BA0620
24587	FISIOKINESITERAPICO SALUS S.R.L.	473.017,00	NC	FATTPA 7_16	22/04/16	-5.908,57	-5.908,57	-5.908,57	BA0620
24587	FISIOKINESITERAPICO SALUS S.R.L.	473.017,00	FATTURA	FATTPA 9_16	09/06/16	48.545,21	48.545,21	48.545,21	BA0620
24587	FISIOKINESITERAPICO SALUS S.R.L.	473.017,00	NC	FATTPA 10_16	09/06/16	-9.127,13	-9.127,13	-9.127,13	BA0620
24587	FISIOKINESITERAPICO SALUS S.R.L.	473.017,00	FATTURA	FATTPA 11_16	21/06/16	45.088,66	45.088,66	45.088,66	BA0620
24587	FISIOKINESITERAPICO SALUS S.R.L.	473.017,00	NC	FATTPA 12_16	21/06/16	-5.670,58	-5.670,58	-5.670,58	BA0620
24587	FISIOKINESITERAPICO SALUS S.R.L.	473.017,00	FATTURA	FATTPA 13_16	18/07/16	39.086,48	39.086,48	39.086,48	BA0620
24587	FISIOKINESITERAPICO SALUS S.R.L.	473.017,00	NC	FATTPA 14_16	19/07/16	-1.446,63	-1.446,63	-1.446,63	BA0620
24587	FISIOKINESITERAPICO SALUS S.R.L.	473.017,00	FATTURA	FATTPA 15_16	19/07/16	42.815,39	42.815,39	42.815,39	BA0620
24587	FISIOKINESITERAPICO SALUS S.R.L.	473.017,00	NC	FATTPA 16_16	19/07/16	-3.397,31	-3.397,31	-3.397,31	BA0620
24587	FISIOKINESITERAPICO SALUS S.R.L.	473.017,00	FATTURA	FATTPA 17_16	12/08/16	30.276,93	30.276,93	30.276,93	BA0620
24587	FISIOKINESITERAPICO SALUS S.R.L.	473.017,00	FATTURA	FATTPA 18_16	11/10/16	9.888,26	9.888,26	9.888,26	BA0620
24587	FISIOKINESITERAPICO SALUS S.R.L.	473.017,00	FATTURA	FATTPA 19_16	11/10/16	36.286,85	36.286,85	36.286,85	BA0620
24587	FISIOKINESITERAPICO SALUS S.R.L.	473.017,00	FATTURA	FATTPA 20_16	27/10/16	9.403,39	9.403,39	9.403,39	BA0620
24587	FISIOKINESITERAPICO SALUS S.R.L.	473.017,00	FATTURA	FATTPA 21_16	15/11/16	61.306,76	61.306,76	61.306,76	BA0620
24587	FISIOKINESITERAPICO SALUS S.R.L.	473.017,00	NC	FATTPA 23_16	21/11/16	-20,66	-20,66	-20,66	BA0620
24587	FISIOKINESITERAPICO SALUS S.R.L.	473.017,00	FATTURA	FATTPA 24_16	02/12/16	11.079,73	11.079,73	11.079,73	BA0620
24587	FISIOKINESITERAPICO SALUS S.R.L.	473.017,00	FATTURA	FATTPA 25_16	14/12/16	55.080,38	55.080,38	55.080,38	BA0620
24587	FISIOKINESITERAPICO SALUS S.R.L.	473.017,00	FATTURA	FATTPA 2_17	12/01/17	25.408,27	25.408,27	25.408,27	BA0620
24587	FISIOKINESITERAPICO SALUS S.R.L.	473.017,00	NC	FATTPA 3_17	13/01/17	-1.760,00	-1.760,00	-1.760,00	BA0620
24587	FISIOKINESITERAPICO SALUS S.R.L.	473.017,00	NC	FATTPA 5_17	15/02/17	-105,80	-105,80	-105,80	BA0620
24587	FISIOKINESITERAPICO SALUS S.R.L.	473.017,00	NC	FATTPA 9_17	21/03/17	-4,00	-4,00	-4,00	BA0620



Handwritten mark or signature, possibly 'H 78'.

							<b>473.013,00</b>		<b>473.013,00</b>	
24287	ANMIC RIABILITAZIONE ( S )	71.871,00	FATTURA	FATTPA 24_16	15/02/16	9.512,69	9.512,69	9.512,69		BA0620
24287	ANMIC RIABILITAZIONE ( S )	71.871,00	NC	FATTPA 53_16	17/05/16	-2.842,24	-2.842,24	-2.842,24		BA0620
24287	ANMIC RIABILITAZIONE ( S )	71.871,00	FATTURA	FATTPA 32_16	07/04/16	6.752,09	6.752,09	6.752,09		BA0620
24287	ANMIC RIABILITAZIONE ( S )	71.871,00	NC	FATTPA 41_16	11/04/16	-81,64	-81,64	-81,64		BA0620
24287	ANMIC RIABILITAZIONE ( S )	71.871,00	FATTURA	FATTPA 33_16	07/04/16	6.340,99	6.340,99	6.340,99		BA0620
24287	ANMIC RIABILITAZIONE ( S )	71.871,00	NC	FATTPA 34_16	07/04/16	-6.340,99	-6.340,99	-6.340,99		BA0620
24287	ANMIC RIABILITAZIONE ( S )	71.871,00	FATTURA	FATTPA 35_16	07/04/16	6.662,59	6.662,59	6.662,59		BA0620
24287	ANMIC RIABILITAZIONE ( S )	71.871,00	NC	FATTPA 59_16	07/06/16	-673,34	-673,34	-673,34		BA0620
24287	ANMIC RIABILITAZIONE ( S )	71.871,00	FATTURA	FATTPA 54_16	26/05/16	8.006,20	8.006,20	8.006,20		BA0620
24287	ANMIC RIABILITAZIONE ( S )	71.871,00	NC	FATTPA 63_16	07/06/16	-681,20	-681,20	-681,20		BA0620
24287	ANMIC RIABILITAZIONE ( S )	71.871,00	NC	FATTPA 55_16	26/05/16	-1.335,75	-1.335,75	-1.335,75		BA0620
24287	ANMIC RIABILITAZIONE ( S )	71.871,00	FATTURA	FATTPA 61_16	07/06/16	8.721,50	8.721,50	8.721,50		BA0620
24287	ANMIC RIABILITAZIONE ( S )	71.871,00	NC	FATTPA 62_16	07/06/16	-2.732,25	-2.732,25	-2.732,25		BA0620
24287	ANMIC RIABILITAZIONE ( S )	71.871,00	FATTURA	FATTPA 69_16	04/07/16	8.078,03	8.078,03	8.078,03		BA0620
24287	ANMIC RIABILITAZIONE ( S )	71.871,00	NC	FATTPA 72_16	06/07/16	-2.088,78	-2.088,78	-2.088,78		BA0620
24287	ANMIC RIABILITAZIONE ( S )	71.871,00	NC	FATTPA 74_16	05/08/16	-681,20	-681,20	-681,20		BA0620
24287	ANMIC RIABILITAZIONE ( S )	71.871,00	NC	FATTPA 75_16	07/08/16	-681,20	-681,20	-681,20		BA0620
24287	ANMIC RIABILITAZIONE ( S )	71.871,00	FATTURA	FATTPA 80_16	08/08/16	9.388,09	9.388,09	9.388,09		BA0620
24287	ANMIC RIABILITAZIONE ( S )	71.871,00	NC	FATTPA 81_16	08/08/16	-3.398,84	-3.398,84	-3.398,84		BA0620
24287	ANMIC RIABILITAZIONE ( S )	71.871,00	FATTURA	FATTPA 87_16	05/09/16	6.651,32	6.651,32	6.651,32		BA0620
24287	ANMIC RIABILITAZIONE ( S )	71.871,00	NC	FATTPA 88_16	05/09/16	-662,07	-662,07	-662,07		BA0620
24287	ANMIC RIABILITAZIONE ( S )	71.871,00	FATTURA	FATTPA 93_16	03/10/16	5.934,79	5.934,79	5.934,79		BA0620
24287	ANMIC RIABILITAZIONE ( S )	71.871,00	FATTURA	FATTPA 102_16	07/11/16	6.331,34	6.331,34	6.331,34		BA0620
24287	ANMIC RIABILITAZIONE ( S )	71.871,00	NC	FATTPA 105_16	07/11/16	-342,09	-342,09	-342,09		BA0620
24287	ANMIC RIABILITAZIONE ( S )	71.871,00	NC	FATTPA 118_16	23/11/16	-12,91	-12,91	-12,91		BA0620
24287	ANMIC RIABILITAZIONE ( S )	71.871,00	FATTURA	FATTPA 119_16	01/12/16	15.459,21	15.459,21	15.459,21		BA0620
24287	ANMIC RIABILITAZIONE ( S )	71.871,00	NC	FATTPA 120_16	01/12/16	-3.413,34	-3.413,34	-3.413,34		BA0620
						<b>71.871,00</b>		<b>71.871,00</b>		
24295	CENTRO FISIOKINESITERAPICO "STARBENE S.R.L." (	892.059,00	FATTURA	4/PA/GEN.	18/02/16	62.183,51	62.183,51	62.183,51		BA0620
24295	CENTRO FISIOKINESITERAPICO "STARBENE S.R.L." (	892.059,00	FATTURA	6/PA	24/03/16	71.081,99	71.081,99	71.081,99		BA0620
24295	CENTRO FISIOKINESITERAPICO "STARBENE S.R.L." (	892.059,00	FATTURA	10/PA	09/05/16	85.862,49	85.862,49	85.862,49		BA0620
24295	CENTRO FISIOKINESITERAPICO "STARBENE S.R.L." (	892.059,00	FATTURA	12/PA	26/05/16	82.195,31	82.195,31	82.195,31		BA0620
24295	CENTRO FISIOKINESITERAPICO "STARBENE S.R.L." (	892.059,00	FATTURA	16/PA	30/06/16	74.338,25	74.338,25	74.338,25		BA0620
24295	CENTRO FISIOKINESITERAPICO "STARBENE S.R.L." (	892.059,00	FATTURA	18/PA	15/07/16	74.338,25	74.338,25	74.338,25		BA0620
24295	CENTRO FISIOKINESITERAPICO "STARBENE S.R.L." (	892.059,00	NC	19/PA	25/07/16	-21.464,39	-21.464,39	-21.464,39		BA0620
24295	CENTRO FISIOKINESITERAPICO "STARBENE S.R.L." (	892.059,00	FATTURA	21/PA	04/08/16	74.338,25	74.338,25	74.338,25		BA0620
24295	CENTRO FISIOKINESITERAPICO "STARBENE S.R.L." (	892.059,00	FATTURA	23/PA	08/09/16	61.014,86	61.014,86	61.014,86		BA0620
24295	CENTRO FISIOKINESITERAPICO "STARBENE S.R.L." (	892.059,00	FATTURA	24/PA	11/10/16	74.338,25	74.338,25	74.338,25		BA0620
24295	CENTRO FISIOKINESITERAPICO "STARBENE S.R.L." (	892.059,00	FATTURA	32/PA	28/10/16	13.323,39	13.323,39	13.323,39		BA0620
24295	CENTRO FISIOKINESITERAPICO "STARBENE S.R.L." (	892.059,00	FATTURA	33/PA	11/11/16	74.338,25	74.338,25	74.338,25		BA0620
24295	CENTRO FISIOKINESITERAPICO "STARBENE S.R.L." (	892.059,00	FATTURA	36/PA	01/12/16	54.838,91	54.838,91	54.838,91		BA0620
24295	CENTRO FISIOKINESITERAPICO "STARBENE S.R.L." (	892.059,00	FATTURA	37/PA	01/12/16	16.193,14	16.193,14	16.193,14		BA0620
24295	CENTRO FISIOKINESITERAPICO "STARBENE S.R.L." (	892.059,00	FATTURA	38/PA	12/12/16	94.999,53	94.999,53	94.999,53		BA0620
24295	CENTRO FISIOKINESITERAPICO "STARBENE S.R.L." (	892.059,00	FATTURA	3/PA	22/02/17	139,01	139,01	139,01		BA0620
						<b>892.059,00</b>		<b>892.059,00</b>		
24298	CASA DI CURA REUMATOLOGICA "OLIVETTI" S.PA ( S )	-					,00	,00		BA0620
						<b>,00</b>	<b>,00</b>	<b>,00</b>		
<b>LABORATORI 502.1.310</b>										
24321	LAB.ANALISI CLINICHE RODIO PASQUALE S.R.L.	75.690,00	FATTURA	2 PA/GEN.	26/02/16	14.597,00	14.597,00	14.597,00		BA0620
24321	LAB.ANALISI CLINICHE RODIO PASQUALE S.R.L.	75.690,00	NC	4 PA	29/03/16	-7.915,25	-7.915,25	-7.915,25		BA0620
24321	LAB.ANALISI CLINICHE RODIO PASQUALE S.R.L.	75.690,00	FATTURA	7 PA	07/04/16	285,24	285,24	285,24		BA0620
24321	LAB.ANALISI CLINICHE RODIO PASQUALE S.R.L.	75.690,00	FATTURA	10 PA	15/04/16	6.966,99	6.966,99	6.966,99		BA0620
24321	LAB.ANALISI CLINICHE RODIO PASQUALE S.R.L.	75.690,00	FATTURA	13 PA	01/06/16	6.307,50	6.307,50	6.307,50		BA0620
24321	LAB.ANALISI CLINICHE RODIO PASQUALE S.R.L.	75.690,00	FATTURA	14 PA	18/07/16	4.988,52	4.988,52	4.988,52		BA0620
24321	LAB.ANALISI CLINICHE RODIO PASQUALE S.R.L.	75.690,00	FATTURA	15 PA	19/07/16	6.307,50	6.307,50	6.307,50		BA0620
24321	LAB.ANALISI CLINICHE RODIO PASQUALE S.R.L.	75.690,00	FATTURA	16 PA	05/09/16	6.307,50	6.307,50	6.307,50		BA0620
24321	LAB.ANALISI CLINICHE RODIO PASQUALE S.R.L.	75.690,00	FATTURA	17 PA	05/09/16	5.046,00	5.046,00	5.046,00		BA0620
24321	LAB.ANALISI CLINICHE RODIO PASQUALE S.R.L.	75.690,00	FATTURA	18 PA	18/10/16	6.307,50	6.307,50	6.307,50		BA0620
24321	LAB.ANALISI CLINICHE RODIO PASQUALE S.R.L.	75.690,00	FATTURA	19 PA	18/10/16	1.261,50	1.261,50	1.261,50		BA0620
24321	LAB.ANALISI CLINICHE RODIO PASQUALE S.R.L.	75.690,00	FATTURA	20 PA	16/11/16	6.307,50	6.307,50	6.307,50		BA0620
24321	LAB.ANALISI CLINICHE RODIO PASQUALE S.R.L.	75.690,00	FATTURA	21 PA	01/12/16	18.922,50	18.922,50	18.922,50		BA0620
						<b>75.690,00</b>		<b>75.690,00</b>		
24583	ALTOMARI "LAB.ANALISI CLINICHE" S.R.L.	361.499,00	FATTURA	FATTPA 2_16	18/02/16	61.900,37	61.900,37	61.900,37		BA0620
24583	ALTOMARI "LAB.ANALISI CLINICHE" S.R.L.	361.499,00	NC	FATTPA 4_16	02/03/16	-29.898,37	-29.898,37	-29.898,37		BA0620
24583	ALTOMARI "LAB.ANALISI CLINICHE" S.R.L.	361.499,00	FATTURA	FATTPA 5_16	25/03/16	29.898,37	29.898,37	29.898,37		BA0620
24583	ALTOMARI "LAB.ANALISI CLINICHE" S.R.L.	361.499,00	FATTURA	FATTPA 6_16	01/04/16	30.603,89	30.603,89	30.603,89		BA0620
24583	ALTOMARI "LAB.ANALISI CLINICHE" S.R.L.	361.499,00	FATTURA	FATTPA 7_16	04/05/16	31.897,31	31.897,31	31.897,31		BA0620
24583	ALTOMARI "LAB.ANALISI CLINICHE" S.R.L.	361.499,00	FATTURA	FATTPA 9_16	03/06/16	2.215,95	2.215,95	2.215,95		BA0620
24583	ALTOMARI "LAB.ANALISI CLINICHE" S.R.L.	361.499,00	FATTURA	FATTPA 10_16	24/06/16	30.124,91	30.124,91	30.124,91		BA0620
24583	ALTOMARI "LAB.ANALISI CLINICHE" S.R.L.	361.499,00	NC	FATTPA 11_16	18/07/16	-4.345,46	-4.345,46	-4.345,46		BA0620
24583	ALTOMARI "LAB.ANALISI CLINICHE" S.R.L.	361.499,00	FATTURA	FATTPA 12_16	27/07/16	30.124,91	30.020,09	30.020,09		BA0620
24583	ALTOMARI "LAB.ANALISI CLINICHE" S.R.L.	361.499,00	FATTURA	FATTPA 13_16	12/08/16	30.124,91	30.124,91	30.124,91		BA0620
24583	ALTOMARI "LAB.ANALISI CLINICHE" S.R.L.	361.499,00	NC	FATTPA 14_16	07/09/16	-1.771,38	-1.771,38	-1.771,38		BA0620
24583	ALTOMARI "LAB.ANALISI CLINICHE" S.R.L.	361.499,00	FATTURA	FATTPA 15_16	23/09/16	30.124,91	30.124,91	30.124,91		BA0620
24583	ALTOMARI "LAB.ANALISI CLINICHE" S.R.L.	361.499,00	FATTURA	FATTPA 16_16	21/10/16	30.124,91	30.124,91	30.124,91		BA0620
24583	ALTOMARI "LAB.ANALISI CLINICHE" S.R.L.	361.499,00	FATTURA	FATTPA 17_16	28/11/16	30.124,91	30.076,84	30.076,84		BA0620
24583	ALTOMARI "LAB.ANALISI CLINICHE" S.R.L.	361.499,00	FATTURA	FATTPA 19_16	02/12/16	75,38	75,38	75,38		BA0620
24583	ALTOMARI "LAB.ANALISI CLINICHE" S.R.L.	361.499,00	FATTURA	FATTPA 18_16	02/12/16	5.727,13	5.727,13	5.727,13		BA0620
24583	ALTOMARI "LAB.ANALISI CLINICHE" S.R.L.	361.499,00	FATTURA	FATTPA 20_16	21/12/16	30.124,91	30.124,91	30.124,91		BA0620
24583	ALTOMARI "LAB.ANALISI CLINICHE" S.R.L.	361.499,00	NC	FATTPA 1_17	10/01/17	-35,63	-35,63	-35,63		BA0620
24583	ALTOMARI "LAB.ANALISI CLINICHE" S.R.L.	361.499,00	FATTURA	FATTPA 2_17	23/01/17	24.480,52	24.480,52	24.480,52		BA0620
24583	ALTOMARI "LAB.ANALISI CLINICHE" S.R.L.	361.499,00	NC	FATTPA 3_17	22/02/17	-123,45	-123,45	-123,45		BA0620
						<b>361.499,00</b>		<b>361.499,00</b>		
24329	EMATOLOGICO S.A.S.	191.710,00	FATTURA	FATTPA 5_16	18/02/16	35.527,95	35.527,95	35.527,95		BA0620
24329	EMATOLOGICO S.A.S.	191.710,00	NC	FATTPA 11_16	09/06/16	-19.552,12	-19.552,12	-19.552,12		BA0620
24329	EMATOLOGICO S.A.S.	191.710,00	FATTURA	FATTPA 7_16	23/03/16	48.353,20	48.353,20	48.353,20		BA0620
24329	EMATOLOGICO S.A.S.	191.710,00	NC	FATTPA 8_16	23/03/16	-48.353,20	-48.353,20	-48.353,20		BA0620

24329	EMATOLOGICO S.A.S.	191.710,00	FATTURA	FATTPA 15_16	29/06/16	15.975,83	15.975,83	15.975,83	BA0620
24329	EMATOLOGICO S.A.S.	191.710,00	FATTURA	FATTPA 16_16	29/06/16	15.975,83	15.975,83	15.975,83	BA0620
24329	EMATOLOGICO S.A.S.	191.710,00	FATTURA	FATTPA 17_16	15/07/16	15.975,83	15.975,83	15.975,83	BA0620
24329	EMATOLOGICO S.A.S.	191.710,00	FATTURA	FATTPA 18_16	21/07/16	2.958,43	2.958,43	2.958,43	BA0620
24329	EMATOLOGICO S.A.S.	191.710,00	FATTURA	FATTPA 19_16	04/08/16	15.975,83	15.975,83	15.975,83	BA0620
24329	EMATOLOGICO S.A.S.	191.710,00	FATTURA	FATTPA 20_16	12/09/16	10.157,37	10.157,37	10.157,37	BA0620
24329	EMATOLOGICO S.A.S.	191.710,00	FATTURA	FATTPA 21_16	10/10/16	15.975,83	15.975,83	15.975,83	BA0620
24329	EMATOLOGICO S.A.S.	191.710,00	FATTURA	FATTPA 22_16	28/10/16	5.818,46	5.818,46	5.818,46	BA0620
24329	EMATOLOGICO S.A.S.	191.710,00	FATTURA	FATTPA 23_16	04/11/16	15.975,83	15.975,83	15.975,83	BA0620
24329	EMATOLOGICO S.A.S.	191.710,00	FATTURA	FATTPA 24_16	02/12/16	39.569,37	39.569,37	39.569,37	BA0620
24329	EMATOLOGICO S.A.S.	191.710,00	NC	FATTPA 25_16	02/12/16	-7.616,68	-7.616,68	-7.616,68	BA0620
						<b>191.711,00</b>		<b>191.711,00</b>	
24328	CENTRO DIAGNOSTICO FLEMING S.A.S.	62.339,00	FATTURA	FATTPA 2_16	24/02/16	5.632,56	5.632,56	5.632,56	BA0620
24328	CENTRO DIAGNOSTICO FLEMING S.A.S.	62.339,00	FATTURA	FATTPA 5_16	07/04/16	5.834,91	5.834,91	5.834,91	BA0620
24328	CENTRO DIAGNOSTICO FLEMING S.A.S.	62.339,00	FATTURA	FATTPA 8_16	01/06/16	5.298,82	5.298,82	5.298,82	BA0620
24328	CENTRO DIAGNOSTICO FLEMING S.A.S.	62.339,00	FATTURA	FATTPA 9_16	19/07/16	4.011,37	4.011,37	4.011,37	BA0620
24328	CENTRO DIAGNOSTICO FLEMING S.A.S.	62.339,00	FATTURA	FATTPA 10_16	20/07/16	4.980,21	4.980,21	4.980,21	BA0620
24328	CENTRO DIAGNOSTICO FLEMING S.A.S.	62.339,00	FATTURA	FATTPA 11_16	05/09/16	5.232,66	5.232,66	5.232,66	BA0620
24328	CENTRO DIAGNOSTICO FLEMING S.A.S.	62.339,00	FATTURA	FATTPA 12_16	23/09/16	3.630,18	3.630,18	3.630,18	BA0620
24328	CENTRO DIAGNOSTICO FLEMING S.A.S.	62.339,00	FATTURA	FATTPA 13_16	19/10/16	2.779,39	2.779,39	2.779,39	BA0620
24328	CENTRO DIAGNOSTICO FLEMING S.A.S.	62.339,00	FATTURA	FATTPA 14_16	31/10/16	714,70	714,70	714,70	BA0620
24328	CENTRO DIAGNOSTICO FLEMING S.A.S.	62.339,00	NC	FATTPA 15_16	15/11/16	-117,16	-117,16	-117,16	BA0620
24328	CENTRO DIAGNOSTICO FLEMING S.A.S.	62.339,00	FATTURA	FATTPA 16_16	16/11/16	4.999,79	4.999,79	4.999,79	BA0620
24328	CENTRO DIAGNOSTICO FLEMING S.A.S.	62.339,00	FATTURA	FATTPA 17_16	02/12/16	4.997,98	4.997,98	4.997,98	BA0620
24328	CENTRO DIAGNOSTICO FLEMING S.A.S.	62.339,00	FATTURA	FATTPA 1_17	04/01/17	5.207,91	5.207,91	5.207,91	BA0620
24328	CENTRO DIAGNOSTICO FLEMING S.A.S.	62.339,00	FATTURA	FATTPA 2_17	08/02/17	3.802,08	3.802,08	3.802,08	BA0620
						<b>57.005,40</b>		<b>57.005,40</b>	
24483	TOMASSO DR.ANGELO S.A.S.	292.654,00	FATTURA	FATTPA 3_16	16/02/16	24.801,54	24.801,54	24.801,54	BA0620
24483	TOMASSO DR.ANGELO S.A.S.	292.654,00	FATTURA	FATTPA 5_16	14/04/16	25.417,15	25.417,15	25.417,15	BA0620
24483	TOMASSO DR.ANGELO S.A.S.	292.654,00	FATTURA	FATTPA 7_16	17/05/16	20.538,59	20.538,59	20.538,59	BA0620
24483	TOMASSO DR.ANGELO S.A.S.	292.654,00	FATTURA	FATTPA 8_16	28/06/16	16.327,22	16.327,22	16.327,22	BA0620
24483	TOMASSO DR.ANGELO S.A.S.	292.654,00	NC	FATTPA 9_16	18/07/16	-171,71	-171,71	-171,71	BA0620
24483	TOMASSO DR.ANGELO S.A.S.	292.654,00	FATTURA	FATTPA 10_16	28/07/16	21.807,86	21.807,86	21.807,86	BA0620
24483	TOMASSO DR.ANGELO S.A.S.	292.654,00	FATTURA	FATTPA 11_16	28/07/16	20.038,33	20.038,33	20.038,33	BA0620
24483	TOMASSO DR.ANGELO S.A.S.	292.654,00	NC	FATTPA 12_16	31/08/16	-467,36	-467,36	-467,36	BA0620
24483	TOMASSO DR.ANGELO S.A.S.	292.654,00	FATTURA	FATTPA 15_16	20/09/16	16.336,25	16.336,25	16.336,25	BA0620
24483	TOMASSO DR.ANGELO S.A.S.	292.654,00	FATTURA	FATTPA 16_16	27/09/16	15.104,27	15.104,27	15.104,27	BA0620
24483	TOMASSO DR.ANGELO S.A.S.	292.654,00	NC	FATTPA 17_16	04/11/16	-69,09	-69,09	-69,09	BA0620
24483	TOMASSO DR.ANGELO S.A.S.	292.654,00	FATTURA	FATTPA 18_16	07/11/16	24.312,13	24.312,13	24.312,13	BA0620
24483	TOMASSO DR.ANGELO S.A.S.	292.654,00	FATTURA	FATTPA 19_16	18/11/16	75,70	75,70	75,70	BA0620
24483	TOMASSO DR.ANGELO S.A.S.	292.654,00	FATTURA	FATTPA 20_16	13/12/16	107,77	107,77	107,77	BA0620
24483	TOMASSO DR.ANGELO S.A.S.	292.654,00	FATTURA	FATTPA 21_16	13/12/16	25.255,98	25.254,38	25.254,38	BA0620
24483	TOMASSO DR.ANGELO S.A.S.	292.654,00	FATTURA	FATTPA 1_17	17/01/17	19.553,76	19.553,76	19.553,76	BA0620
24483	TOMASSO DR.ANGELO S.A.S.	292.654,00	FATTURA	FATTPA 3_17	09/02/17	20.725,86	20.725,86	20.725,86	BA0620
24483	TOMASSO DR.ANGELO S.A.S.	292.654,00	NC	FATTPA 4_17	09/02/17	-31,60	-31,60	-31,60	BA0620
						<b>249.662,65</b>		<b>249.631,05</b>	
24501	LABORATORIO ANALISI CLINICHE DOTT. P. RIILLO	15.347,00	FATTURA	1/E/GEN.	16/02/16	2.094,58	2.094,58	2.094,58	BA0620
24501	LABORATORIO ANALISI CLINICHE DOTT. P. RIILLO	15.347,00	NC	1/E/GEN.	14/03/16	-727,98	-727,98	-727,98	BA0620
24501	LABORATORIO ANALISI CLINICHE DOTT. P. RIILLO	15.347,00	FATTURA	10/E	27/06/16	60,16	60,16	60,16	BA0620
24501	LABORATORIO ANALISI CLINICHE DOTT. P. RIILLO	15.347,00	FATTURA	5/E	23/03/16	1.307,56	1.307,56	1.307,56	BA0620
24501	LABORATORIO ANALISI CLINICHE DOTT. P. RIILLO	15.347,00	FATTURA	8/E	22/04/16	1.358,36	1.358,36	1.358,36	BA0620
24501	LABORATORIO ANALISI CLINICHE DOTT. P. RIILLO	15.347,00	FATTURA	9/E	13/05/16	850,64	850,64	850,64	BA0620
24501	LABORATORIO ANALISI CLINICHE DOTT. P. RIILLO	15.347,00	FATTURA	12/E	25/07/16	230,73	230,73	230,73	BA0620
24501	LABORATORIO ANALISI CLINICHE DOTT. P. RIILLO	15.347,00	FATTURA	13/E	25/07/16	1.722,03	1.722,03	1.722,03	BA0620
24501	LABORATORIO ANALISI CLINICHE DOTT. P. RIILLO	15.347,00	NC	15/E	12/09/16	-721,53	-721,53	-721,53	BA0620
24501	LABORATORIO ANALISI CLINICHE DOTT. P. RIILLO	15.347,00	FATTURA	19/E	12/09/16	1.304,50	1.304,50	1.304,50	BA0620
24501	LABORATORIO ANALISI CLINICHE DOTT. P. RIILLO	15.347,00	FATTURA	21/E	12/09/16	1.347,70	1.347,70	1.347,70	BA0620
24501	LABORATORIO ANALISI CLINICHE DOTT. P. RIILLO	15.347,00	FATTURA	22/E	05/10/16	1.853,91	1.853,91	1.853,91	BA0620
24501	LABORATORIO ANALISI CLINICHE DOTT. P. RIILLO	15.347,00	FATTURA	23/E	12/10/16	1.590,86	1.590,86	1.590,86	BA0620
24501	LABORATORIO ANALISI CLINICHE DOTT. P. RIILLO	15.347,00	NC	2/E	16/01/17	-66,32	-66,32	-66,32	BA0620
24501	LABORATORIO ANALISI CLINICHE DOTT. P. RIILLO	15.347,00	FATTURA	6/E	16/01/17	1.883,81	1.846,87	1.846,87	BA0620
24501	LABORATORIO ANALISI CLINICHE DOTT. P. RIILLO	15.347,00	FATTURA	5/E	16/01/17	2.329,62	2.329,62	2.329,62	BA0620
						<b>16.418,63</b>		<b>16.381,69</b>	
24501	LABORATORIO ANALISI CLINICHE DOTT. P. RIILLO	15.347,00	NC	da ricevere		-1.071,63			
						budget assegnato		<b>15.347,00</b>	
24501	LABORATORIO ANALISI CLINICHE DOTT. P. RIILLO	15.347,00	NC	10/E	11/04/2017	-1.071,63	-885,7	-885,7	
						fatturati al definitivo		<b>15.347,00</b>	
24303	LAB.ANALISI CLINICHE S.R.L.	58.276,00	FATTURA	03/2016/GEN.	11/02/16	4.292,26	4.292,26	4.292,26	BA0620
24303	LAB.ANALISI CLINICHE S.R.L.	58.276,00	FATTURA	05/2016	25/03/16	4.040,43	4.040,43	4.040,43	BA0620
24303	LAB.ANALISI CLINICHE S.R.L.	58.276,00	FATTURA	06/2016	15/04/16	3.961,83	3.961,83	3.961,83	BA0620
24303	LAB.ANALISI CLINICHE S.R.L.	58.276,00	FATTURA	09/2016	20/05/16	3.273,25	3.273,25	3.273,25	BA0620
24303	LAB.ANALISI CLINICHE S.R.L.	58.276,00	NC	11/2016	15/07/16	-290,09	-290,09	-290,09	BA0620
24303	LAB.ANALISI CLINICHE S.R.L.	58.276,00	FATTURA	10/2016	13/06/16	4.548,55	4.548,55	4.548,55	BA0620
24303	LAB.ANALISI CLINICHE S.R.L.	58.276,00	FATTURA	12/2016	20/07/16	3.782,10	3.782,10	3.782,10	BA0620
24303	LAB.ANALISI CLINICHE S.R.L.	58.276,00	FATTURA	13/2016	05/09/16	2.803,79	2.803,79	2.803,79	BA0620
24303	LAB.ANALISI CLINICHE S.R.L.	58.276,00	NC	14/2016	05/09/16	-1.379,25	-1.379,25	-1.379,25	BA0620
24303	LAB.ANALISI CLINICHE S.R.L.	58.276,00	FATTURA	15/2016	07/09/16	3.183,82	3.183,82	3.183,82	BA0620
24303	LAB.ANALISI CLINICHE S.R.L.	58.276,00	FATTURA	16/2016	06/10/16	4.052,04	4.052,04	4.052,04	BA0620
24303	LAB.ANALISI CLINICHE S.R.L.	58.276,00	FATTURA	17/2016	09/11/16	4.080,75	4.080,75	4.080,75	BA0620
24303	LAB.ANALISI CLINICHE S.R.L.	58.276,00	FATTURA	18/2016	15/11/16	522,64	522,64	522,64	BA0620
24303	LAB.ANALISI CLINICHE S.R.L.	58.276,00	NC	24/2016	05/12/16	-561,68	-561,68	-561,68	BA0620
24303	LAB.ANALISI CLINICHE S.R.L.	58.276,00	FATTURA	25/2016	12/12/16	3.825,33	3.825,33	3.825,33	BA0620
24303	LAB.ANALISI CLINICHE S.R.L.	58.276,00	FATTURA	01/2017	11/01/17	2.502,94	2.502,94	2.502,94	BA0620
24303	LAB.ANALISI CLINICHE S.R.L.	58.276,00	NC	02/2017	21/02/17	-482,63	-482,63	-482,63	BA0620
24303	LAB.ANALISI CLINICHE S.R.L.	58.276,00	NC	04/2017	03/03/17	-10,00	-10,00	-10,00	BA0620
						<b>42.146,08</b>		<b>42.146,08</b>	
24437	POLISPECIALISTICA BIOS S.R.L.	641.298,00	FATTURA	FATTPA 7_16	16/02/16	100.620,52	,00	,00	BA0620
24437	POLISPECIALISTICA BIOS S.R.L.	641.298,00	NC	FATTPA 34_16	16/02/16	-41.775,85	,00	,00	BA0620
24437	POLISPECIALISTICA BIOS S.R.L.	641.298,00	FATTURA	FATTPA 14_16	11/04/16	58.844,67	58.844,67	58.844,67	BA0620
24437	POLISPECIALISTICA BIOS S.R.L.	641.298,00	FATTURA	FATTPA 20_16	28/04/16	66.721,08	40.465,40	40.465,40	BA0620
24437	POLISPECIALISTICA BIOS S.R.L.	641.298,00	NC	FATTPA 26_16	04/05/16	-3.225,92	-3.225,92	-3.225,92	BA0620

24



24437	POLISPECIALISTICA BIOS S.R.L.	641.298,00	NC	FATTPA 45_16	22/06/16	-53,66	,00	,00	BA0620
24437	POLISPECIALISTICA BIOS S.R.L.	641.298,00	FATTURA	FATTPA 51_16	23/06/16	52.386,43	52.386,43	52.386,43	BA0620
24437	POLISPECIALISTICA BIOS S.R.L.	641.298,00	FATTURA	FATTPA 57_16	13/07/16	47.698,95	47.698,95	47.698,95	BA0620
24437	POLISPECIALISTICA BIOS S.R.L.	641.298,00	FATTURA	FATTPA 69_16	15/07/16	42.635,16	42.635,16	42.635,16	BA0620
24437	POLISPECIALISTICA BIOS S.R.L.	641.298,00	FATTURA	FATTPA 77_16	26/07/16	1.055,07	1.055,07	1.055,07	BA0620
24437	POLISPECIALISTICA BIOS S.R.L.	641.298,00	FATTURA	FATTPA 82_16	05/08/16	37.004,95	37.004,95	37.004,95	BA0620
24437	POLISPECIALISTICA BIOS S.R.L.	641.298,00	FATTURA	FATTPA 90_16	13/09/16	23.003,46	23.003,46	23.003,46	BA0620
24437	POLISPECIALISTICA BIOS S.R.L.	641.298,00	FATTURA	FATTPA 96_16	10/10/16	43.560,17	43.560,17	43.560,17	BA0620
24437	POLISPECIALISTICA BIOS S.R.L.	641.298,00	FATTURA	FATTPA 102_16	25/10/16	2.917,44	2.917,44	2.917,44	BA0620
24437	POLISPECIALISTICA BIOS S.R.L.	641.298,00	FATTURA	FATTPA 108_16	25/10/16	5.240,76	5.240,76	5.240,76	BA0620
24437	POLISPECIALISTICA BIOS S.R.L.	641.298,00	FATTURA	FATTPA 113_16	10/11/16	43.584,90	43.584,90	43.584,90	BA0620
24437	POLISPECIALISTICA BIOS S.R.L.	641.298,00	FATTURA	FATTPA 119_16	14/11/16	9.881,33	9.881,33	9.881,33	BA0620
24437	POLISPECIALISTICA BIOS S.R.L.	641.298,00	FATTURA	FATTPA 123_16	01/12/16	30.619,75	30.619,75	30.619,75	BA0620
24437	POLISPECIALISTICA BIOS S.R.L.	641.298,00	FATTURA	FATTPA 129_16	01/12/16	10.651,76	10.651,76	10.651,76	BA0620
24437	POLISPECIALISTICA BIOS S.R.L.	641.298,00	FATTURA	FATTPA 135_16	09/12/16	53.786,28	53.786,28	53.786,28	BA0620
24437	POLISPECIALISTICA BIOS S.R.L.	641.298,00	FATTURA	FATTPA 4_17	31/01/17	51.829,01	51.829,01	51.829,01	BA0620
24437	POLISPECIALISTICA BIOS S.R.L.	641.298,00	NC	FATTPA 2_17	31/01/17	-94,08	-94,08	-94,08	BA0620
						<b>626.892,18</b>		<b>551.845,49</b>	
24582	L.A.B. S.R.L.	506.372,00	FATTURA	FATTPA 1_16	19/02/16	95.643,19	95.643,19	95.643,19	BA0620
24582	L.A.B. S.R.L.	506.372,00	FATTURA	FATTPA 6_16	30/05/16	1.911,43	1.911,43	1.911,43	BA0620
24582	L.A.B. S.R.L.	506.372,00	NC	FATTPA 3_16	01/04/16	-50.868,61	-50.868,61	-50.868,61	BA0620
24582	L.A.B. S.R.L.	506.372,00	FATTURA	FATTPA 4_16	16/04/16	46.686,01	46.686,01	46.686,01	BA0620
24582	L.A.B. S.R.L.	506.372,00	FATTURA	FATTPA 5_16	04/05/16	42.441,83	42.441,83	42.441,83	BA0620
24582	L.A.B. S.R.L.	506.372,00	FATTURA	FATTPA 7_16	08/07/16	3.110,81	3.110,81	3.110,81	BA0620
24582	L.A.B. S.R.L.	506.372,00	FATTURA	FATTPA 8_16	08/07/16	30.110,17	30.110,17	30.110,17	BA0620
24582	L.A.B. S.R.L.	506.372,00	FATTURA	FATTPA 9_16	14/07/16	1.659,63	1.659,63	1.659,63	BA0620
24582	L.A.B. S.R.L.	506.372,00	FATTURA	FATTPA 10_16	14/07/16	40.538,04	40.538,04	40.538,04	BA0620
24582	L.A.B. S.R.L.	506.372,00	FATTURA	FATTPA 11_16	14/07/16	42.197,67	42.197,67	42.197,67	BA0620
24582	L.A.B. S.R.L.	506.372,00	NC	FATTPA 12_16	01/09/16	-244,16	-244,16	-244,16	BA0620
24582	L.A.B. S.R.L.	506.372,00	FATTURA	FATTPA 13_16	01/09/16	42.197,67	42.197,67	42.197,67	BA0620
24582	L.A.B. S.R.L.	506.372,00	FATTURA	FATTPA 14_16	12/09/16	42.197,67	42.197,67	42.197,67	BA0620
24582	L.A.B. S.R.L.	506.372,00	FATTURA	FATTPA 16_16	10/10/16	42.197,67	42.197,67	42.197,67	BA0620
24582	L.A.B. S.R.L.	506.372,00	NC	FATTPA 18_16	14/11/16	-3.182,27	-3.182,27	-3.182,27	BA0620
24582	L.A.B. S.R.L.	506.372,00	FATTURA	FATTPA 19_16	14/11/16	42.197,67	42.197,67	42.197,67	BA0620
24582	L.A.B. S.R.L.	506.372,00	FATTURA	FATTPA 21_16	07/12/16	26.530,38	26.530,38	26.530,38	BA0620
24582	L.A.B. S.R.L.	506.372,00	NC	FATTPA 22_16	07/12/16	-22,20	-22,20	-22,20	BA0620
24582	L.A.B. S.R.L.	506.372,00	FATTURA	FATTPA 23_16	14/12/16	52.325,33	52.325,33	52.325,33	BA0620
24582	L.A.B. S.R.L.	506.372,00	NC	FATTPA 1_17	10/02/17	-362,45	-362,45	-362,45	BA0620
24582	L.A.B. S.R.L.	506.372,00	FATTURA	FATTPA 2_17	10/02/17	8.422,42	8.422,42	8.422,42	BA0620
						<b>505.687,90</b>		<b>505.687,90</b>	
24585	LABORATORIO ANALISI CLINICHE PASTEUR S.R.L.	88.466,00	FATTURA	FATTPA 2_16	16/02/16	8.225,21	8.225,21	8.225,21	BA0620
24585	LABORATORIO ANALISI CLINICHE PASTEUR S.R.L.	88.466,00	NC	FATTPA 3_16	18/02/16	-8.225,21	-8.225,21	-8.225,21	BA0620
24585	LABORATORIO ANALISI CLINICHE PASTEUR S.R.L.	88.466,00	FATTURA	FATTPA 4_16	18/02/16	8.082,21	8.082,21	8.082,21	BA0620
24585	LABORATORIO ANALISI CLINICHE PASTEUR S.R.L.	88.466,00	FATTURA	FATTPA 5_16	11/04/16	7.177,08	7.177,08	7.177,08	BA0620
24585	LABORATORIO ANALISI CLINICHE PASTEUR S.R.L.	88.466,00	FATTURA	FATTPA 6_16	04/05/16	7.410,84	7.410,84	7.410,84	BA0620
24585	LABORATORIO ANALISI CLINICHE PASTEUR S.R.L.	88.466,00	NC	FATTPA 7_16	22/06/16	-38,67	-38,67	-38,67	BA0620
24585	LABORATORIO ANALISI CLINICHE PASTEUR S.R.L.	88.466,00	FATTURA	FATTPA 8_16	30/06/16	5.406,98	5.406,98	5.406,98	BA0620
24585	LABORATORIO ANALISI CLINICHE PASTEUR S.R.L.	88.466,00	FATTURA	FATTPA 9_16	30/06/16	6.316,37	6.316,37	6.316,37	BA0620
24585	LABORATORIO ANALISI CLINICHE PASTEUR S.R.L.	88.466,00	FATTURA	FATTPA 10_16	02/08/16	96,74	96,74	96,74	BA0620
24585	LABORATORIO ANALISI CLINICHE PASTEUR S.R.L.	88.466,00	FATTURA	FATTPA 11_16	26/08/16	3.131,47	3.131,47	3.131,47	BA0620
24585	LABORATORIO ANALISI CLINICHE PASTEUR S.R.L.	88.466,00	FATTURA	FATTPA 12_16	29/08/16	1.807,34	1.807,34	1.807,34	BA0620
24585	LABORATORIO ANALISI CLINICHE PASTEUR S.R.L.	88.466,00	FATTURA	FATTPA 13_16	15/09/16	3.208,65	3.208,65	3.208,65	BA0620
24585	LABORATORIO ANALISI CLINICHE PASTEUR S.R.L.	88.466,00	FATTURA	FATTPA 14_16	13/10/16	5.823,42	5.823,42	5.823,42	BA0620
24585	LABORATORIO ANALISI CLINICHE PASTEUR S.R.L.	88.466,00	FATTURA	FATTPA 15_16	26/10/16	8,35	8,35	8,35	BA0620
24585	LABORATORIO ANALISI CLINICHE PASTEUR S.R.L.	88.466,00	FATTURA	FATTPA 16_16	14/11/16	955,26	955,26	955,26	BA0620
24585	LABORATORIO ANALISI CLINICHE PASTEUR S.R.L.	88.466,00	FATTURA	FATTPA 17_16	14/11/16	6.460,93	6.460,93	6.460,93	BA0620
24585	LABORATORIO ANALISI CLINICHE PASTEUR S.R.L.	88.466,00	FATTURA	FATTPA 18_16	01/12/16	1.143,11	1.143,11	1.143,11	BA0620
24585	LABORATORIO ANALISI CLINICHE PASTEUR S.R.L.	88.466,00	FATTURA	FATTPA 19_16	20/12/16	8.297,69	8.297,69	8.297,69	BA0620
24585	LABORATORIO ANALISI CLINICHE PASTEUR S.R.L.	88.466,00	FATTURA	FATTPA 2_17	31/01/17	4.653,57	4.653,57	4.653,57	BA0620
24585	LABORATORIO ANALISI CLINICHE PASTEUR S.R.L.	88.466,00	NC	FATTPA 1_17	31/01/17	-121,20	-121,20	-121,20	BA0620
						<b>69.820,14</b>		<b>69.820,14</b>	
24300	CASA DI CURA PRIVATA "SANTA RITA" S.R.L. ( S )	14.228,00	FATTURA	FATTPA 1_16	22/02/16	1.108,87	1.108,87	1.108,87	BA0620
24300	CASA DI CURA PRIVATA "SANTA RITA" S.R.L. ( S )	14.228,00	FATTURA	FATTPA 13_16	24/03/16	1.079,30	1.079,30	1.079,30	BA0620
24300	CASA DI CURA PRIVATA "SANTA RITA" S.R.L. ( S )	14.228,00	FATTURA	FATTPA 20_16	12/05/16	528,76	528,76	528,76	BA0620
24300	CASA DI CURA PRIVATA "SANTA RITA" S.R.L. ( S )	14.228,00	FATTURA	FATTPA 32_16	23/06/16	729,15	729,15	729,15	BA0620
24300	CASA DI CURA PRIVATA "SANTA RITA" S.R.L. ( S )	14.228,00	FATTURA	FATTPA 34_16	23/06/16	850,70	850,70	850,70	BA0620
24300	CASA DI CURA PRIVATA "SANTA RITA" S.R.L. ( S )	14.228,00	NC	FATTPA 38_16	25/07/16	-79,82	-79,82	-79,82	BA0620
24300	CASA DI CURA PRIVATA "SANTA RITA" S.R.L. ( S )	14.228,00	FATTURA	FATTPA 40_16	28/07/16	684,97	684,97	684,97	BA0620
24300	CASA DI CURA PRIVATA "SANTA RITA" S.R.L. ( S )	14.228,00	FATTURA	FATTPA 52_16	19/08/16	575,67	575,67	575,67	BA0620
24300	CASA DI CURA PRIVATA "SANTA RITA" S.R.L. ( S )	14.228,00	FATTURA	FATTPA 54_16	19/09/16	394,46	394,46	394,46	BA0620
24300	CASA DI CURA PRIVATA "SANTA RITA" S.R.L. ( S )	14.228,00	FATTURA	FATTPA 59_16	27/10/16	816,89	816,89	816,89	BA0620
24300	CASA DI CURA PRIVATA "SANTA RITA" S.R.L. ( S )	14.228,00	NC	FATTPA 63_16	22/11/16	-161,74	-161,74	-161,74	BA0620
24300	CASA DI CURA PRIVATA "SANTA RITA" S.R.L. ( S )	14.228,00	NC	FATTPA 65_16	22/11/16	-249,01	-249,01	-249,01	BA0620
24300	CASA DI CURA PRIVATA "SANTA RITA" S.R.L. ( S )	14.228,00	NC	FATTPA 67_16	22/11/16	-32,38	-32,38	-32,38	BA0620
24300	CASA DI CURA PRIVATA "SANTA RITA" S.R.L. ( S )	14.228,00	NC	FATTPA 69_16	22/11/16	-24,80	-24,80	-24,80	BA0620
24300	CASA DI CURA PRIVATA "SANTA RITA" S.R.L. ( S )	14.228,00	FATTURA	FATTPA 73_16	30/11/16	663,39	624,47	624,47	BA0620
24300	CASA DI CURA PRIVATA "SANTA RITA" S.R.L. ( S )	14.228,00	FATTURA	FATTPA 74_16	02/12/16	161,74	161,74	161,74	BA0620
24300	CASA DI CURA PRIVATA "SANTA RITA" S.R.L. ( S )	14.228,00	FATTURA	FATTPA 79_16	21/12/16	1.010,86	1.010,86	1.010,86	BA0620
24300	CASA DI CURA PRIVATA "SANTA RITA" S.R.L. ( S )	14.228,00	FATTURA	FATTPA 5_17	23/01/17	411,24	411,24	411,24	BA0620
24300	CASA DI CURA PRIVATA "SANTA RITA" S.R.L. ( S )	14.228,00	NC	FATTPA 11_17	07/03/17	-38,92	,00	,00	BA0620
						<b>8.429,33</b>		<b>8.429,33</b>	
24349	LAB ANALISI CLINICHE VOLANTE S.R.L.	352.346,00	FATTURA	2/PA/GEN.	17/02/16	44.273,69	44.273,69	44.273,69	BA0620
24349	LAB ANALISI CLINICHE VOLANTE S.R.L.	352.346,00	NC	3/NC	29/03/16	-11.707,79	-11.707,79	-11.707,79	BA0620
24349	LAB ANALISI CLINICHE VOLANTE S.R.L.	352.346,00	FATTURA	3/PA	12/04/16	35.307,46	35.307,46	35.307,46	BA0620
24349	LAB ANALISI CLINICHE VOLANTE S.R.L.	352.346,00	NC	4/NC	12/04/16	-2.741,56	-2.741,56	-2.741,56	BA0620
24349	LAB ANALISI CLINICHE VOLANTE S.R.L.	352.346,00	FATTURA	4/PA	06/05/16	34.055,20	34.055,20	34.055,20	BA0620
24349	LAB ANALISI CLINICHE VOLANTE S.R.L.	352.346,00	NC	5/NC	06/05/16	-4.449,83	-4.449,83	-4.449,83	BA0620
24349	LAB ANALISI CLINICHE VOLANTE S.R.L.	352.346,00	FATTURA	5/PA	31/05/16	32.401,19	32.401,19	32.401,19	BA0620
24349	LAB ANALISI CLINICHE VOLANTE S.R.L.	352.346,00	NC	6/NC	31/05/16	-2.795,82	-2.795,82	-2.795,82	BA0620
24349	LAB ANALISI CLINICHE VOLANTE S.R.L.	352.346,00	FATTURA	7/PA	27/06/16	31.326,09	31.326,09	31.326,09	BA0620
24349	LAB ANALISI CLINICHE VOLANTE S.R.L.	352.346,00	NC	7/NC	27/06/16	-1.963,93	-1.963,93	-1.963,93	BA0620



81

24349	LAB.ANALISI CLINICHE VOLANTE S.R.L.	352.346,00	NC	8/NC	18/07/16	-6.650,68	-6.650,68	-6.650,68	BA0620
24349	LAB.ANALISI CLINICHE VOLANTE S.R.L.	352.346,00	FATTURA	9/PA	19/07/16	31.843,27	31.843,27	31.843,27	BA0620
24349	LAB.ANALISI CLINICHE VOLANTE S.R.L.	352.346,00	NC	9/NC	19/07/16	-2.481,11	-2.481,11	-2.481,11	BA0620
24349	LAB.ANALISI CLINICHE VOLANTE S.R.L.	352.346,00	NC	10/NC	26/08/16	-676,27	-676,27	-676,27	BA0620
24349	LAB.ANALISI CLINICHE VOLANTE S.R.L.	352.346,00	FATTURA	10/PA	26/08/16	30.038,44	30.038,44	30.038,44	BA0620
24349	LAB.ANALISI CLINICHE VOLANTE S.R.L.	352.346,00	FATTURA	11/PA	27/09/16	30.171,63	30.171,63	30.171,63	BA0620
24349	LAB.ANALISI CLINICHE VOLANTE S.R.L.	352.346,00	NC	11/NC	27/09/16	-809,46	-809,46	-809,46	BA0620
24349	LAB.ANALISI CLINICHE VOLANTE S.R.L.	352.346,00	FATTURA	12/PA	24/10/16	35.744,75	35.744,75	35.744,75	BA0620
24349	LAB.ANALISI CLINICHE VOLANTE S.R.L.	352.346,00	NC	12/NC	24/10/16	-6.382,58	-6.382,58	-6.382,58	BA0620
24349	LAB.ANALISI CLINICHE VOLANTE S.R.L.	352.346,00	FATTURA	13/PA	22/11/16	35.771,21	35.771,21	35.771,21	BA0620
24349	LAB.ANALISI CLINICHE VOLANTE S.R.L.	352.346,00	NC	13/NC	22/11/16	-6.409,04	-6.409,04	-6.409,04	BA0620
24349	LAB.ANALISI CLINICHE VOLANTE S.R.L.	352.346,00	FATTURA	15/PA	01/12/16	6.409,04	6.409,04	6.409,04	BA0620
24349	LAB.ANALISI CLINICHE VOLANTE S.R.L.	352.346,00	FATTURA	14/PA	01/12/16	39.093,72	39.093,72	39.093,72	BA0620
24349	LAB.ANALISI CLINICHE VOLANTE S.R.L.	352.346,00	FATTURA	16/PA	19/12/16	56.272,79	56.272,79	56.272,79	BA0620
24349	LAB.ANALISI CLINICHE VOLANTE S.R.L.	352.346,00	NC	14/NC	19/12/16	-48.272,79	-48.272,79	-48.272,79	BA0620
24349	LAB.ANALISI CLINICHE VOLANTE S.R.L.	352.346,00	FATTURA	1/PA	01/02/17	5.253,02	5.253,02	5.253,02	BA0620
24349	LAB.ANALISI CLINICHE VOLANTE S.R.L.	352.346,00	NC	1/NC	17/02/17	-274,64	-274,64	-274,64	BA0620
						<b>352.346,00</b>		<b>352.346,00</b>	
24625	BIOLAV S.A.S.	74.401,00	FATTURA	FATTPA 1_16	24/02/16	5.973,14	5.973,14	5.973,14	BA0620
24625	BIOLAV S.A.S.	74.401,00	FATTURA	FATTPA 5_16	12/04/16	5.569,67	5.569,67	5.569,67	BA0620
24625	BIOLAV S.A.S.	74.401,00	FATTURA	FATTPA 7_16	07/06/16	5.012,52	5.012,52	5.012,52	BA0620
24625	BIOLAV S.A.S.	74.401,00	FATTURA	FATTPA 8_16	21/07/16	4.046,12	4.046,12	4.046,12	BA0620
24625	BIOLAV S.A.S.	74.401,00	FATTURA	FATTPA 9_16	22/07/16	5.923,25	5.923,25	5.923,25	BA0620
24625	BIOLAV S.A.S.	74.401,00	FATTURA	FATTPA 10_16	08/09/16	5.276,92	5.276,92	5.276,92	BA0620
24625	BIOLAV S.A.S.	74.401,00	FATTURA	FATTPA 12_16	06/10/16	3.924,05	3.924,05	3.924,05	BA0620
24625	BIOLAV S.A.S.	74.401,00	FATTURA	FATTPA 13_16	25/10/16	3.340,17	3.340,17	3.340,17	BA0620
24625	BIOLAV S.A.S.	74.401,00	FATTURA	FATTPA 14_16	25/10/16	5.713,20	5.713,20	5.713,20	BA0620
24625	BIOLAV S.A.S.	74.401,00	NC	FATTPA 16_16	16/11/16	-36,25	-36,25	-36,25	BA0620
24625	BIOLAV S.A.S.	74.401,00	NC	FATTPA 15_16	16/11/16	-23,53	-23,53	-23,53	BA0620
24625	BIOLAV S.A.S.	74.401,00	FATTURA	FATTPA 17_16	06/12/16	4.868,46	4.868,46	4.868,46	BA0620
24625	BIOLAV S.A.S.	74.401,00	FATTURA	FATTPA 18_16	29/12/16	4.874,23	,00	,00	BA0620
24625	BIOLAV S.A.S.	74.401,00	FATTURA	FATTPA 20_16	30/12/16	3.679,79	3.679,79	3.679,79	BA0620
24625	BIOLAV S.A.S.	74.401,00	FATTURA	FATTPA 19_16	30/12/16	4.969,33	4.969,33	4.969,33	BA0620
24625	BIOLAV S.A.S.	74.401,00	NC	FATTPA 21_16	31/12/16	-4.874,23	,00	,00	BA0620
						<b>58.236,84</b>		<b>58.236,84</b>	
24680	LABORATORIO ANALISI CLINICHE VIA S.R.L.	244.880,00	FATTURA	2/PA/GEN.	18/02/16	38.926,03	38.926,03	38.926,03	BA0620
24680	LABORATORIO ANALISI CLINICHE VIA S.R.L.	244.880,00	NC	3/PA	09/03/16	-17.273,86	-17.273,86	-17.273,86	BA0620
24680	LABORATORIO ANALISI CLINICHE VIA S.R.L.	244.880,00	FATTURA	4/PA	12/04/16	924,33	924,33	924,33	BA0620
24680	LABORATORIO ANALISI CLINICHE VIA S.R.L.	244.880,00	FATTURA	5/PA	12/04/16	21.372,55	21.372,55	21.372,55	BA0620
24680	LABORATORIO ANALISI CLINICHE VIA S.R.L.	244.880,00	FATTURA	6/PA	05/05/16	19.563,68	19.563,68	19.563,68	BA0620
24680	LABORATORIO ANALISI CLINICHE VIA S.R.L.	244.880,00	FATTURA	7/PA	14/06/16	20.406,67	20.406,67	20.406,67	BA0620
24680	LABORATORIO ANALISI CLINICHE VIA S.R.L.	244.880,00	NC	8/PA	22/07/16	-2.292,73	-2.292,73	-2.292,73	BA0620
24680	LABORATORIO ANALISI CLINICHE VIA S.R.L.	244.880,00	FATTURA	9/PA	28/07/16	19.007,83	19.007,83	19.007,83	BA0620
24680	LABORATORIO ANALISI CLINICHE VIA S.R.L.	244.880,00	FATTURA	10/PA	29/07/16	19.700,60	19.700,60	19.700,60	BA0620
24680	LABORATORIO ANALISI CLINICHE VIA S.R.L.	244.880,00	FATTURA	11/PA	07/09/16	10.864,02	10.864,02	10.864,02	BA0620
24680	LABORATORIO ANALISI CLINICHE VIA S.R.L.	244.880,00	FATTURA	12/PA	14/09/16	2.716,01	2.716,01	2.716,01	BA0620
24680	LABORATORIO ANALISI CLINICHE VIA S.R.L.	244.880,00	FATTURA	13/PA	30/09/16	14.488,06	14.488,06	14.488,06	BA0620
24680	LABORATORIO ANALISI CLINICHE VIA S.R.L.	244.880,00	FATTURA	14/PA	24/10/16	3.411,17	3.411,17	3.411,17	BA0620
24680	LABORATORIO ANALISI CLINICHE VIA S.R.L.	244.880,00	FATTURA	15/PA	21/11/16	20.238,27	20.238,27	20.238,27	BA0620
24680	LABORATORIO ANALISI CLINICHE VIA S.R.L.	244.880,00	FATTURA	16/PA	01/12/16	15.269,02	15.269,02	15.269,02	BA0620
24680	LABORATORIO ANALISI CLINICHE VIA S.R.L.	244.880,00	FATTURA	17/PA	01/12/16	20.407,91	20.407,91	20.407,91	BA0620
24680	LABORATORIO ANALISI CLINICHE VIA S.R.L.	244.880,00	FATTURA	1/PA	13/01/17	20.570,76	20.570,76	20.570,76	BA0620
24680	LABORATORIO ANALISI CLINICHE VIA S.R.L.	244.880,00	NC	2/PA	17/01/17	-212,15	-212,15	-212,15	BA0620
24680	LABORATORIO ANALISI CLINICHE VIA S.R.L.	244.880,00	FATTURA	3/PA	07/02/17	16.791,83	16.791,83	16.791,83	BA0620
						<b>244.880,00</b>		<b>244.880,00</b>	
26926	CASA DI CURA MADONNA DELLO SCOGLIO S.R.L. (S	17.573,00	FATTURA	2/8/GEN.	15/02/16	2.711,42	2.711,42	2.711,42	BA0620
26926	CASA DI CURA MADONNA DELLO SCOGLIO S.R.L. (S	17.573,00	NC	2/21	02/05/16	-1.091,25	-1.091,25	-1.091,25	BA0620
26926	CASA DI CURA MADONNA DELLO SCOGLIO S.R.L. (S	17.573,00	FATTURA	2/24	12/05/16	1.620,17	1.620,17	1.620,17	BA0620
26926	CASA DI CURA MADONNA DELLO SCOGLIO S.R.L. (S	17.573,00	FATTURA	2/25	12/05/16	1.472,88	1.472,88	1.472,88	BA0620
26926	CASA DI CURA MADONNA DELLO SCOGLIO S.R.L. (S	17.573,00	FATTURA	2/26	12/05/16	1.620,17	1.620,17	1.620,17	BA0620
26926	CASA DI CURA MADONNA DELLO SCOGLIO S.R.L. (S	17.573,00	NC	2/29	18/05/16	-147,29	-147,29	-147,29	BA0620
26926	CASA DI CURA MADONNA DELLO SCOGLIO S.R.L. (S	17.573,00	FATTURA	2/30	15/06/16	1.472,88	1.472,88	1.472,88	BA0620
26926	CASA DI CURA MADONNA DELLO SCOGLIO S.R.L. (S	17.573,00	NC	2/38	22/08/16	-319,97	-319,97	-319,97	BA0620
26926	CASA DI CURA MADONNA DELLO SCOGLIO S.R.L. (S	17.573,00	FATTURA	2/39	22/08/16	1.464,47	1.464,47	1.464,47	BA0620
26926	CASA DI CURA MADONNA DELLO SCOGLIO S.R.L. (S	17.573,00	NC	2/42	04/10/16	-8,46	-8,46	-8,46	BA0620
26926	CASA DI CURA MADONNA DELLO SCOGLIO S.R.L. (S	17.573,00	NC	2/43	04/10/16	-8,46	-8,46	-8,46	BA0620
26926	CASA DI CURA MADONNA DELLO SCOGLIO S.R.L. (S	17.573,00	FATTURA	2/47	26/10/16	1.464,62	1.464,62	1.464,62	BA0620
26926	CASA DI CURA MADONNA DELLO SCOGLIO S.R.L. (S	17.573,00	FATTURA	2/48	26/10/16	1.172,46	1.172,46	1.172,46	BA0620
26926	CASA DI CURA MADONNA DELLO SCOGLIO S.R.L. (S	17.573,00	FATTURA	2/49	26/10/16	1.464,42	1.464,42	1.464,42	BA0620
26926	CASA DI CURA MADONNA DELLO SCOGLIO S.R.L. (S	17.573,00	FATTURA	2/52	16/11/16	1.464,42	1.464,42	1.464,42	BA0620
26926	CASA DI CURA MADONNA DELLO SCOGLIO S.R.L. (S	17.573,00	FATTURA	2/51	16/11/16	291,96	291,96	291,96	BA0620
26926	CASA DI CURA MADONNA DELLO SCOGLIO S.R.L. (S	17.573,00	FATTURA	2/54	06/12/16	135,79	135,79	135,79	BA0620
26926	CASA DI CURA MADONNA DELLO SCOGLIO S.R.L. (S	17.573,00	FATTURA	2/53	06/12/16	2.792,77	2.792,77	2.792,77	BA0620
						<b>17.573,00</b>		<b>17.573,00</b>	
<b>ASSISTENZA SPECIALISTICA 502.1.308</b>									
24231	CALABRODENTAL S.R.L. (S)	1.119.481,00	FATTURA	9/GEN	10/02/16	35.114,89	35.114,89	35.114,89	BA0620
24231	CALABRODENTAL S.R.L. (S)	1.119.481,00	FATTURA	10/FEB.	02/03/16	74.167,87	74.167,87	74.167,87	BA0620
24231	CALABRODENTAL S.R.L. (S)	1.119.481,00	FATTURA	15	18/04/16	101.068,36	101.068,36	101.068,36	BA0620
24231	CALABRODENTAL S.R.L. (S)	1.119.481,00	FATTURA	17	05/05/16	72.697,36	72.697,36	72.697,36	BA0620
24231	CALABRODENTAL S.R.L. (S)	1.119.481,00	FATTURA	20	06/06/16	71.599,89	71.599,89	71.599,89	BA0620
24231	CALABRODENTAL S.R.L. (S)	1.119.481,00	FATTURA	22	07/07/16	78.997,46	78.997,46	78.997,46	BA0620
24231	CALABRODENTAL S.R.L. (S)	1.119.481,00	NC	24	27/07/16	-13.421,58	-13.421,58	-13.421,58	BA0620
24231	CALABRODENTAL S.R.L. (S)	1.119.481,00	FATTURA	27	02/08/16	80.683,02	80.683,02	80.683,02	BA0620
24231	CALABRODENTAL S.R.L. (S)	1.119.481,00	FATTURA	29	05/09/16	45.100,72	45.100,72	45.100,72	BA0620
24231	CALABRODENTAL S.R.L. (S)	1.119.481,00	FATTURA	30	09/09/16	13.085,87	13.085,87	13.085,87	BA0620
24231	CALABRODENTAL S.R.L. (S)	1.119.481,00	NC	32	13/09/16	-13.085,87	-13.085,87	-13.085,87	BA0620
24231	CALABRODENTAL S.R.L. (S)	1.119.481,00	NC	31	13/09/16	-13.085,87	-13.085,87	-13.085,87	BA0620
24231	CALABRODENTAL S.R.L. (S)	1.119.481,00	NC	33	27/09/16	-13.085,87	-13.085,87	-13.085,87	BA0620
24231	CALABRODENTAL S.R.L. (S)	1.119.481,00	FATTURA	35	06/10/16	73.228,56	73.228,56	73.228,56	BA0620
24231	CALABRODENTAL S.R.L. (S)	1.119.481,00	FATTURA	38	02/11/16	86.688,23	86.688,23	86.688,23	BA0620
24231	CALABRODENTAL S.R.L. (S)	1.119.481,00	NC	39	04/11/16	-18.161,74	-18.161,74	-18.161,74	BA0620



Sp. 82

24231	CALABRODENTAL S.R.L. ( S )	1.119.481,00	NC	42	18/11/16	-18.161,74	-18.161,74	-18.161,74	BA0620
24231	CALABRODENTAL S.R.L. ( S )	1.119.481,00	NC	44	30/11/16	-2.905,00	-2.905,00	-2.905,00	BA0620
24231	CALABRODENTAL S.R.L. ( S )	1.119.481,00	NC	43	30/11/16	-697,20	-697,20	-697,20	BA0620
24231	CALABRODENTAL S.R.L. ( S )	1.119.481,00	NC	47	12/12/16	-17.952,90	-17.952,90	-17.952,90	BA0620
24231	CALABRODENTAL S.R.L. ( S )	1.119.481,00	NC	48	12/12/16	-10.280,08	-10.280,08	-10.280,08	BA0620
24231	CALABRODENTAL S.R.L. ( S )	1.119.481,00	NC	46	12/12/16	-18.161,74	-18.161,74	-18.161,74	BA0620
24231	CALABRODENTAL S.R.L. ( S )	1.119.481,00	FATTURA	49	13/12/16	119.708,50	119.708,50	119.708,50	BA0620
24231	CALABRODENTAL S.R.L. ( S )	1.119.481,00	NC	50	15/12/16	-18.161,74	-18.161,74	-18.161,74	BA0620
24231	CALABRODENTAL S.R.L. ( S )	1.119.481,00	FATTURA	1	12/01/17	121.823,33	121.823,33	121.823,33	BA0620
24231	CALABRODENTAL S.R.L. ( S )	1.119.481,00	NC	5	09/02/17	-174,30	-174,30	-174,30	BA0620
24231	CALABRODENTAL S.R.L. ( S )	1.119.481,00	NC	4	09/02/17	-18.161,74	-18.161,74	-18.161,74	BA0620
24231	CALABRODENTAL S.R.L. ( S )	1.119.481,00	NC	6	10/02/17	-102,00	-102,00	-102,00	BA0620
						<b>798.364,69</b>		<b>798.364,69</b>	
24360	ISTITUTO STOMATOLOGICO MERIDIONALE S.R.L.	97.467,00	FATTURA	2/GEN.	16/02/16	4.881,98	4.881,98	4.881,98	BA0620
24360	ISTITUTO STOMATOLOGICO MERIDIONALE S.R.L.	97.467,00	FATTURA	3	24/03/16	5.352,33	5.352,33	5.352,33	BA0620
24360	ISTITUTO STOMATOLOGICO MERIDIONALE S.R.L.	97.467,00	FATTURA	4	18/04/16	5.056,71	5.056,71	5.056,71	BA0620
24360	ISTITUTO STOMATOLOGICO MERIDIONALE S.R.L.	97.467,00	FATTURA	4	11/05/16	6.378,24	6.378,24	6.378,24	BA0620
24360	ISTITUTO STOMATOLOGICO MERIDIONALE S.R.L.	97.467,00	FATTURA	5	07/06/16	8.552,51	8.552,51	8.552,51	BA0620
24360	ISTITUTO STOMATOLOGICO MERIDIONALE S.R.L.	97.467,00	FATTURA	6	19/07/16	6.537,01	6.537,01	6.537,01	BA0620
24360	ISTITUTO STOMATOLOGICO MERIDIONALE S.R.L.	97.467,00	NC	1	19/07/16	-1.036,24	-1.036,24	-1.036,24	BA0620
24360	ISTITUTO STOMATOLOGICO MERIDIONALE S.R.L.	97.467,00	NC	3	08/09/16	-430,26	-430,26	-430,26	BA0620
24360	ISTITUTO STOMATOLOGICO MERIDIONALE S.R.L.	97.467,00	NC	4	09/09/16	-968,62	-968,62	-968,62	BA0620
24360	ISTITUTO STOMATOLOGICO MERIDIONALE S.R.L.	97.467,00	FATTURA	7	09/09/16	4.553,85	4.553,85	4.553,85	BA0620
24360	ISTITUTO STOMATOLOGICO MERIDIONALE S.R.L.	97.467,00	FATTURA	9	10/11/16	6.079,47	6.079,47	6.079,47	BA0620
24360	ISTITUTO STOMATOLOGICO MERIDIONALE S.R.L.	97.467,00	FATTURA	10	10/11/16	159,43	159,43	159,43	BA0620
24360	ISTITUTO STOMATOLOGICO MERIDIONALE S.R.L.	97.467,00	FATTURA	11	14/11/16	4.530,18	4.530,18	4.530,18	BA0620
24360	ISTITUTO STOMATOLOGICO MERIDIONALE S.R.L.	97.467,00	NC	6	06/12/16	-20,70	-20,70	-20,70	BA0620
24360	ISTITUTO STOMATOLOGICO MERIDIONALE S.R.L.	97.467,00	FATTURA	12	15/12/16	12.026,33	12.026,33	12.026,33	BA0620
24360	ISTITUTO STOMATOLOGICO MERIDIONALE S.R.L.	97.467,00	FATTURA	1	09/01/17	14.151,79	14.151,79	14.151,79	BA0620
24360	ISTITUTO STOMATOLOGICO MERIDIONALE S.R.L.	97.467,00	NC	1	14/02/17	-20,67	-20,67	-20,67	BA0620
						<b>75.783,34</b>		<b>75.783,34</b>	
24437	POLISPECIALISTICA BIOS S.R.L. (cardiologia)	146.879,00	FATTURA	FATTPA 10_16	16/02/16	33.719,18	,00	,00	BA0620
24437	POLISPECIALISTICA BIOS S.R.L. (cardiologia)	146.879,00	NC	FATTPA 36_16	16/05/16	-20.191,54	,00	,00	BA0620
24437	POLISPECIALISTICA BIOS S.R.L. (cardiologia)	146.879,00	FATTURA	FATTPA 17_16	11/04/16	13.527,64	13.527,64	13.527,64	BA0620
24437	POLISPECIALISTICA BIOS S.R.L. (cardiologia)	146.879,00	FATTURA	FATTPA 23_16	28/04/16	12.976,17	12.976,17	12.976,17	BA0620
24437	POLISPECIALISTICA BIOS S.R.L. (cardiologia)	146.879,00	NC	FATTPA 29_16	04/05/16	-678,31	-678,31	-678,31	BA0620
24437	POLISPECIALISTICA BIOS S.R.L. (cardiologia)	146.879,00	NC	FATTPA 48_16	22/06/16	-57,94	-57,94	-57,94	BA0620
24437	POLISPECIALISTICA BIOS S.R.L. (cardiologia)	146.879,00	FATTURA	FATTPA 54_16	23/06/16	11.080,82	11.080,82	11.080,82	BA0620
24437	POLISPECIALISTICA BIOS S.R.L. (cardiologia)	146.879,00	FATTURA	FATTPA 60_16	13/07/16	10.110,47	10.110,47	10.110,47	BA0620
24437	POLISPECIALISTICA BIOS S.R.L. (cardiologia)	146.879,00	FATTURA	FATTPA 72_16	15/07/16	9.664,47	9.664,47	9.664,47	BA0620
24437	POLISPECIALISTICA BIOS S.R.L. (cardiologia)	146.879,00	FATTURA	FATTPA 79_16	26/07/16	1.159,10	1.159,10	1.159,10	BA0620
24437	POLISPECIALISTICA BIOS S.R.L. (cardiologia)	146.879,00	FATTURA	FATTPA 85_16	05/08/16	10.097,05	10.097,05	10.097,05	BA0620
24437	POLISPECIALISTICA BIOS S.R.L. (cardiologia)	146.879,00	FATTURA	FATTPA 93_16	13/09/16	8.012,90	8.012,90	8.012,90	BA0620
24437	POLISPECIALISTICA BIOS S.R.L. (cardiologia)	146.879,00	FATTURA	FATTPA 99_16	10/10/16	8.083,24	8.083,24	8.083,24	BA0620
24437	POLISPECIALISTICA BIOS S.R.L. (cardiologia)	146.879,00	FATTURA	FATTPA 105_16	25/10/16	4.272,30	4.272,30	4.272,30	BA0620
24437	POLISPECIALISTICA BIOS S.R.L. (cardiologia)	146.879,00	FATTURA	FATTPA 111_16	25/10/16	2.003,23	2.003,23	2.003,23	BA0620
24437	POLISPECIALISTICA BIOS S.R.L. (cardiologia)	146.879,00	FATTURA	FATTPA 116_16	10/11/16	6.503,78	6.503,78	6.503,78	BA0620
24437	POLISPECIALISTICA BIOS S.R.L. (cardiologia)	146.879,00	FATTURA	FATTPA 121_16	14/11/16	2.020,81	2.020,81	2.020,81	BA0620
24437	POLISPECIALISTICA BIOS S.R.L. (cardiologia)	146.879,00	FATTURA	FATTPA 126_16	01/12/16	30.685,28	30.685,28	30.685,28	BA0620
24437	POLISPECIALISTICA BIOS S.R.L. (cardiologia)	146.879,00	FATTURA	FATTPA 132_16	01/12/16	1.440,04	1.440,04	1.440,04	BA0620
24437	POLISPECIALISTICA BIOS S.R.L. (cardiologia)	146.879,00	FATTURA	FATTPA 138_16	09/12/16	2.450,56	2.450,56	2.450,56	BA0620
						<b>146.879,25</b>		<b>133.351,61</b>	
24437	POLISPECIALISTICA BIOS S.R.L. (ecografia)	152.357,00	FATTURA	FATTPA 9_16	16/02/16	31.606,54	,00	,00	BA0620
24437	POLISPECIALISTICA BIOS S.R.L. (ecografia)	152.357,00	NC	FATTPA 35_16	16/05/16	-17.578,54	,00	,00	BA0620
24437	POLISPECIALISTICA BIOS S.R.L. (ecografia)	152.357,00	FATTURA	FATTPA 16_16	11/04/16	14.028,00	14.028,00	14.028,00	BA0620
24437	POLISPECIALISTICA BIOS S.R.L. (ecografia)	152.357,00	FATTURA	FATTPA 22_16	28/04/16	13.453,67	13.453,67	13.453,67	BA0620
24437	POLISPECIALISTICA BIOS S.R.L. (ecografia)	152.357,00	NC	FATTPA 28_16	04/05/16	-700,94	-700,94	-700,94	BA0620
24437	POLISPECIALISTICA BIOS S.R.L. (ecografia)	152.357,00	NC	FATTPA 47_16	22/06/16	-56,31	-56,31	-56,31	BA0620
24437	POLISPECIALISTICA BIOS S.R.L. (ecografia)	152.357,00	FATTURA	FATTPA 53_16	23/06/16	12.167,28	12.167,28	12.167,28	BA0620
24437	POLISPECIALISTICA BIOS S.R.L. (ecografia)	152.357,00	FATTURA	FATTPA 59_16	13/07/16	10.014,44	10.014,44	10.014,44	BA0620
24437	POLISPECIALISTICA BIOS S.R.L. (ecografia)	152.357,00	FATTURA	FATTPA 71_16	15/07/16	10.033,25	10.033,25	10.033,25	BA0620
24437	POLISPECIALISTICA BIOS S.R.L. (ecografia)	152.357,00	FATTURA	FATTPA 78_16	26/07/16	529,14	529,14	529,14	BA0620
24437	POLISPECIALISTICA BIOS S.R.L. (ecografia)	152.357,00	FATTURA	FATTPA 84_16	05/08/16	10.066,77	10.066,77	10.066,77	BA0620
24437	POLISPECIALISTICA BIOS S.R.L. (ecografia)	152.357,00	FATTURA	FATTPA 92_16	13/09/16	8.093,95	8.093,95	8.093,95	BA0620
24437	POLISPECIALISTICA BIOS S.R.L. (ecografia)	152.357,00	FATTURA	FATTPA 98_16	10/10/16	8.030,35	8.030,35	8.030,35	BA0620
24437	POLISPECIALISTICA BIOS S.R.L. (ecografia)	152.357,00	FATTURA	FATTPA 104_16	25/10/16	5.311,62	5.311,62	5.311,62	BA0620
24437	POLISPECIALISTICA BIOS S.R.L. (ecografia)	152.357,00	FATTURA	FATTPA 110_16	25/10/16	1.977,02	1.977,02	1.977,02	BA0620
24437	POLISPECIALISTICA BIOS S.R.L. (ecografia)	152.357,00	FATTURA	FATTPA 115_16	10/11/16	6.448,98	6.448,98	6.448,98	BA0620
24437	POLISPECIALISTICA BIOS S.R.L. (ecografia)	152.357,00	FATTURA	FATTPA 120_16	14/11/16	1.705,50	1.705,50	1.705,50	BA0620
24437	POLISPECIALISTICA BIOS S.R.L. (ecografia)	152.357,00	FATTURA	FATTPA 125_16	01/12/16	22.773,74	22.773,74	22.773,74	BA0620
24437	POLISPECIALISTICA BIOS S.R.L. (ecografia)	152.357,00	FATTURA	FATTPA 131_16	01/12/16	1.568,34	1.568,34	1.568,34	BA0620
24437	POLISPECIALISTICA BIOS S.R.L. (ecografia)	152.357,00	FATTURA	FATTPA 137_16	09/12/16	12.058,94	12.058,94	12.058,94	BA0620
24437	POLISPECIALISTICA BIOS S.R.L. (ecografia)	152.357,00	FATTURA	FATTPA 6_17	31/01/17	825,26	825,26	825,26	BA0620
						<b>152.357,00</b>		<b>138.329,00</b>	
24437	POLISPECIALISTICA BIOS S.R.L. (allergologia)	41.450,00	FATTURA	FATTPA 8_16	16/02/16	2.688,03	,00	,00	BA0620
24437	POLISPECIALISTICA BIOS S.R.L. (allergologia)	41.450,00	FATTURA	FATTPA 15_16	11/04/16	3.787,70	3.787,70	3.787,70	BA0620
24437	POLISPECIALISTICA BIOS S.R.L. (allergologia)	41.450,00	FATTURA	FATTPA 21_16	28/04/16	2.688,03	2.688,03	2.688,03	BA0620
24437	POLISPECIALISTICA BIOS S.R.L. (allergologia)	41.450,00	FATTURA	FATTPA 27_16	04/05/16	774,04	774,04	774,04	BA0620
24437	POLISPECIALISTICA BIOS S.R.L. (allergologia)	41.450,00	FATTURA	FATTPA 32_16	11/05/16	448,41	448,41	448,41	BA0620
24437	POLISPECIALISTICA BIOS S.R.L. (allergologia)	41.450,00	NC	FATTPA 46_16	22/06/16	-456,31	-456,31	-456,31	BA0620
24437	POLISPECIALISTICA BIOS S.R.L. (allergologia)	41.450,00	FATTURA	FATTPA 52_16	23/06/16	3.454,17	3.454,17	3.454,17	BA0620
24437	POLISPECIALISTICA BIOS S.R.L. (allergologia)	41.450,00	FATTURA	FATTPA 58_16	13/07/16	3.319,71	3.319,71	3.319,71	BA0620
24437	POLISPECIALISTICA BIOS S.R.L. (allergologia)	41.450,00	FATTURA	FATTPA 70_16	15/07/16	3.130,58	3.130,58	3.130,58	BA0620
24437	POLISPECIALISTICA BIOS S.R.L. (allergologia)	41.450,00	FATTURA	FATTPA 83_16	05/08/16	1.881,30	1.505,04	1.505,04	BA0620
24437	POLISPECIALISTICA BIOS S.R.L. (allergologia)	41.450,00	NC	FATTPA 88_16	26/08/16	-209,17	-209,17	-209,17	BA0620
24437	POLISPECIALISTICA BIOS S.R.L. (allergologia)	41.450,00	FATTURA	FATTPA 91_16	13/09/16	943,28	943,28	943,28	BA0620
24437	POLISPECIALISTICA BIOS S.R.L. (allergologia)	41.450,00	FATTURA	FATTPA 97_16	10/10/16	3.454,17	3.454,17	3.454,17	BA0620
24437	POLISPECIALISTICA BIOS S.R.L. (allergologia)	41.450,00	FATTURA	FATTPA 103_16	25/10/16	314,09	314,09	314,09	BA0620
24437	POLISPECIALISTICA BIOS S.R.L. (allergologia)	41.450,00	FATTURA	FATTPA 109_16	10/11/16	594,94	594,94	594,94	BA0620
24437	POLISPECIALISTICA BIOS S.R.L. (allergologia)	41.450,00	FATTURA	FATTPA 114_16	10/11/16	3.454,17	3.454,17	3.454,17	BA0620
24437	POLISPECIALISTICA BIOS S.R.L. (allergologia)	41.450,00	FATTURA	FATTPA 124_16	01/12/16	1.234,63	1.234,63	1.234,63	BA0620





24437	POLISPECIALISTICA BIOS S.R.L. (allergologia)	41.450,00	FATTURA	FATTPA 130_16	01/12/16	984,91	984,91	984,91	BA0620
24437	POLISPECIALISTICA BIOS S.R.L. (allergologia)	41.450,00	FATTURA	FATTPA 136_16	09/12/16	4.264,40	4.264,40	4.264,40	BA0620
24437	POLISPECIALISTICA BIOS S.R.L. (allergologia)	41.450,00	FATTURA	FATTPA 5_17	31/01/17	3.500,47	3.500,47	3.500,47	BA0620
24437	POLISPECIALISTICA BIOS S.R.L. (allergologia)	41.450,00	NC	FATTPA 3_17	31/01/17	-25,82	-25,82	-25,82	BA0620
						<b>40.225,73</b>		<b>37.161,44</b>	
24437	POLISPECIALISTICA BIOS S.R.L. (endocrinologia)	40.646,00	FATTURA	FATTPA 11_16	16/02/16	9.116,89	,00	,00	BA0620
24437	POLISPECIALISTICA BIOS S.R.L. (endocrinologia)	40.646,00	NC	FATTPA 37_16	16/05/16	-5.375,37	,00	,00	BA0620
24437	POLISPECIALISTICA BIOS S.R.L. (endocrinologia)	40.646,00	FATTURA	FATTPA 18_16	11/04/16	3.741,52	3.741,52	3.741,52	BA0620
24437	POLISPECIALISTICA BIOS S.R.L. (endocrinologia)	40.646,00	FATTURA	FATTPA 24_16	28/04/16	3.588,33	3.588,33	3.588,33	BA0620
24437	POLISPECIALISTICA BIOS S.R.L. (endocrinologia)	40.646,00	NC	FATTPA 30_16	04/05/16	-186,95	-186,95	-186,95	BA0620
24437	POLISPECIALISTICA BIOS S.R.L. (endocrinologia)	40.646,00	NC	FATTPA 49_16	22/06/16	-14,21	-14,21	-14,21	BA0620
24437	POLISPECIALISTICA BIOS S.R.L. (endocrinologia)	40.646,00	FATTURA	FATTPA 55_16	23/06/16	3.094,18	3.094,18	3.094,18	BA0620
24437	POLISPECIALISTICA BIOS S.R.L. (endocrinologia)	40.646,00	FATTURA	FATTPA 61_16	13/07/16	3.353,46	3.353,46	3.353,46	BA0620
24437	POLISPECIALISTICA BIOS S.R.L. (endocrinologia)	40.646,00	FATTURA	FATTPA 73_16	15/07/16	2.678,46	2.678,46	2.678,46	BA0620
24437	POLISPECIALISTICA BIOS S.R.L. (endocrinologia)	40.646,00	FATTURA	FATTPA 80_16	26/07/16	292,99	292,99	292,99	BA0620
24437	POLISPECIALISTICA BIOS S.R.L. (endocrinologia)	40.646,00	FATTURA	FATTPA 86_16	05/08/16	3.209,23	3.209,23	3.209,23	BA0620
24437	POLISPECIALISTICA BIOS S.R.L. (endocrinologia)	40.646,00	FATTURA	FATTPA 94_16	13/09/16	2.573,26	2.573,26	2.573,26	BA0620
24437	POLISPECIALISTICA BIOS S.R.L. (endocrinologia)	40.646,00	FATTURA	FATTPA 100_16	10/10/16	2.430,73	2.430,73	2.430,73	BA0620
24437	POLISPECIALISTICA BIOS S.R.L. (endocrinologia)	40.646,00	FATTURA	FATTPA 106_16	25/10/16	212,05	212,05	212,05	BA0620
24437	POLISPECIALISTICA BIOS S.R.L. (endocrinologia)	40.646,00	FATTURA	FATTPA 112_16	25/10/16	594,24	594,24	594,24	BA0620
24437	POLISPECIALISTICA BIOS S.R.L. (endocrinologia)	40.646,00	FATTURA	FATTPA 117_16	10/11/16	2.235,70	2.235,70	2.235,70	BA0620
24437	POLISPECIALISTICA BIOS S.R.L. (endocrinologia)	40.646,00	FATTURA	FATTPA 122_16	14/11/16	608,08	608,08	608,08	BA0620
24437	POLISPECIALISTICA BIOS S.R.L. (endocrinologia)	40.646,00	FATTURA	FATTPA 127_16	01/12/16	9.406,60	9.406,60	9.406,60	BA0620
24437	POLISPECIALISTICA BIOS S.R.L. (endocrinologia)	40.646,00	NC	FATTPA 133_16	01/12/16	-913,19	-913,19	-913,19	BA0620
						<b>40.646,00</b>		<b>36.904,48</b>	
24437	POLISPECIALISTICA BIOS S.R.L. (med. Sport.)	21.438,00	FATTURA	FATTPA 12_16	16/02/16	781,12	,00	,00	BA0620
24437	POLISPECIALISTICA BIOS S.R.L. (med. Sport.)	21.438,00	FATTURA	FATTPA 19_16	11/04/16	1.970,85	1.970,85	1.970,85	BA0620
24437	POLISPECIALISTICA BIOS S.R.L. (med. Sport.)	21.438,00	FATTURA	FATTPA 25_16	28/04/16	781,12	781,12	781,12	BA0620
24437	POLISPECIALISTICA BIOS S.R.L. (med. Sport.)	21.438,00	FATTURA	FATTPA 31_16	04/05/16	1.010,56	1.010,56	1.010,56	BA0620
24437	POLISPECIALISTICA BIOS S.R.L. (med. Sport.)	21.438,00	FATTURA	FATTPA 33_16	11/05/16	831,39	831,39	831,39	BA0620
24437	POLISPECIALISTICA BIOS S.R.L. (med. Sport.)	21.438,00	NC	FATTPA 50_16	22/06/16	-836,58	-836,58	-836,58	BA0620
24437	POLISPECIALISTICA BIOS S.R.L. (med. Sport.)	21.438,00	FATTURA	FATTPA 56_16	23/06/16	224,94	224,94	224,94	BA0620
24437	POLISPECIALISTICA BIOS S.R.L. (med. Sport.)	21.438,00	FATTURA	FATTPA 62_16	13/07/16	1.786,50	1.786,50	1.786,50	BA0620
24437	POLISPECIALISTICA BIOS S.R.L. (med. Sport.)	21.438,00	FATTURA	FATTPA 74_16	15/07/16	562,26	562,26	562,26	BA0620
24437	POLISPECIALISTICA BIOS S.R.L. (med. Sport.)	21.438,00	FATTURA	FATTPA 75_16	15/07/16	274,21	274,21	274,21	BA0620
24437	POLISPECIALISTICA BIOS S.R.L. (med. Sport.)	21.438,00	FATTURA	FATTPA 76_16	15/07/16	1.771,06	1.771,06	1.771,06	BA0620
24437	POLISPECIALISTICA BIOS S.R.L. (med. Sport.)	21.438,00	FATTURA	FATTPA 81_16	26/07/16	30,31	30,31	30,31	BA0620
24437	POLISPECIALISTICA BIOS S.R.L. (med. Sport.)	21.438,00	FATTURA	FATTPA 87_16	05/08/16	1.786,50	1.786,50	1.786,50	BA0620
24437	POLISPECIALISTICA BIOS S.R.L. (med. Sport.)	21.438,00	NC	FATTPA 89_16	26/08/16	-83,16	-83,16	-83,16	BA0620
24437	POLISPECIALISTICA BIOS S.R.L. (med. Sport.)	21.438,00	FATTURA	FATTPA 95_16	13/09/16	1.786,50	1.786,50	1.786,50	BA0620
24437	POLISPECIALISTICA BIOS S.R.L. (med. Sport.)	21.438,00	FATTURA	FATTPA 101_16	10/10/16	1.786,50	1.786,50	1.786,50	BA0620
24437	POLISPECIALISTICA BIOS S.R.L. (med. Sport.)	21.438,00	FATTURA	FATTPA 107_16	25/10/16	1.482,87	1.482,87	1.482,87	BA0620
24437	POLISPECIALISTICA BIOS S.R.L. (med. Sport.)	21.438,00	FATTURA	FATTPA 118_16	10/11/16	1.786,50	1.786,50	1.786,50	BA0620
24437	POLISPECIALISTICA BIOS S.R.L. (med. Sport.)	21.438,00	FATTURA	FATTPA 128_16	01/12/16	1.186,78	1.186,78	1.186,78	BA0620
24437	POLISPECIALISTICA BIOS S.R.L. (med. Sport.)	21.438,00	FATTURA	FATTPA 134_16	01/12/16	680,50	680,50	680,50	BA0620
24437	POLISPECIALISTICA BIOS S.R.L. (med. Sport.)	21.438,00	FATTURA	FATTPA 139_16	09/12/16	1.815,29	1.815,29	1.815,29	BA0620
						<b>21.416,02</b>		<b>20.634,90</b>	
24603	R.M. S.A.S. DI SCALISE DR. FRANCESCO & C.	125.797,00	FATTURA	1/GEN.	13/02/16	8.960,92	8.960,92	8.960,92	BA0620
24603	R.M. S.A.S. DI SCALISE DR. FRANCESCO & C.	125.797,00	FATTURA	6	23/03/16	8.618,31	8.618,31	8.618,31	BA0620
24603	R.M. S.A.S. DI SCALISE DR. FRANCESCO & C.	125.797,00	NC	14	18/04/16	-56,00	-56,00	-56,00	BA0620
24603	R.M. S.A.S. DI SCALISE DR. FRANCESCO & C.	125.797,00	FATTURA	13	15/04/16	7.736,38	7.736,38	7.736,38	BA0620
24603	R.M. S.A.S. DI SCALISE DR. FRANCESCO & C.	125.797,00	FATTURA	15	09/05/16	8.685,43	8.685,43	8.685,43	BA0620
24603	R.M. S.A.S. DI SCALISE DR. FRANCESCO & C.	125.797,00	NC	8	13/07/16	-3.583,39	-3.583,39	-3.583,39	BA0620
24603	R.M. S.A.S. DI SCALISE DR. FRANCESCO & C.	125.797,00	FATTURA	16	10/06/16	11.372,80	11.372,80	11.372,80	BA0620
24603	R.M. S.A.S. DI SCALISE DR. FRANCESCO & C.	125.797,00	FATTURA	7	13/07/16	12.150,37	12.150,37	12.150,37	BA0620
24603	R.M. S.A.S. DI SCALISE DR. FRANCESCO & C.	125.797,00	FATTURA	9	10/08/16	10.483,08	10.483,08	10.483,08	BA0620
24603	R.M. S.A.S. DI SCALISE DR. FRANCESCO & C.	125.797,00	NC	10	29/08/16	-526,85	-526,85	-526,85	BA0620
24603	R.M. S.A.S. DI SCALISE DR. FRANCESCO & C.	125.797,00	FATTURA	12	24/10/16	10.885,33	10.885,33	10.885,33	BA0620
24603	R.M. S.A.S. DI SCALISE DR. FRANCESCO & C.	125.797,00	FATTURA	11	25/10/16	10.483,08	10.483,08	10.483,08	BA0620
24603	R.M. S.A.S. DI SCALISE DR. FRANCESCO & C.	125.797,00	NC	17	02/11/16	-2.557,03	-2.557,03	-2.557,03	BA0620
24603	R.M. S.A.S. DI SCALISE DR. FRANCESCO & C.	125.797,00	FATTURA	18	09/11/16	10.483,08	10.483,08	10.483,08	BA0620
24603	R.M. S.A.S. DI SCALISE DR. FRANCESCO & C.	125.797,00	NC	19	16/11/16	-402,22	-402,22	-402,22	BA0620
24603	R.M. S.A.S. DI SCALISE DR. FRANCESCO & C.	125.797,00	FATTURA	20	02/12/16	769,55	769,55	769,55	BA0620
24603	R.M. S.A.S. DI SCALISE DR. FRANCESCO & C.	125.797,00	FATTURA	21	02/12/16	4.713,55	4.713,55	4.713,55	BA0620
24603	R.M. S.A.S. DI SCALISE DR. FRANCESCO & C.	125.797,00	FATTURA	22	19/12/16	10.483,08	10.483,08	10.483,08	BA0620
24603	R.M. S.A.S. DI SCALISE DR. FRANCESCO & C.	125.797,00	FATTURA	23	19/12/16	5.155,17	5.155,17	5.155,17	BA0620
24603	R.M. S.A.S. DI SCALISE DR. FRANCESCO & C.	125.797,00	FATTURA	24	09/01/17	11.015,33	11.015,33	11.015,33	BA0620
						<b>124.869,97</b>		<b>124.869,97</b>	
24597	ARS MEDICA SERVIZI S.R.L.	285.221,00	FATTURA	FATTPA 2_16	15/02/16	15.469,26	15.469,26	15.469,26	BA0620
24597	ARS MEDICA SERVIZI S.R.L.	285.221,00	FATTURA	FATTPA 4_16	15/03/16	16.692,07	16.692,07	16.692,07	BA0620
24597	ARS MEDICA SERVIZI S.R.L.	285.221,00	FATTURA	FATTPA 8_16	10/06/16	26.110,10	26.110,10	26.110,10	BA0620
24597	ARS MEDICA SERVIZI S.R.L.	285.221,00	FATTURA	FATTPA 6_16	10/05/16	20.387,58	20.387,58	20.387,58	BA0620
24597	ARS MEDICA SERVIZI S.R.L.	285.221,00	FATTURA	FATTPA 7_16	08/06/16	23.244,44	23.244,44	23.244,44	BA0620
24597	ARS MEDICA SERVIZI S.R.L.	285.221,00	FATTURA	FATTPA 10_16	14/07/16	26.801,21	26.801,21	26.801,21	BA0620
24597	ARS MEDICA SERVIZI S.R.L.	285.221,00	FATTURA	FATTPA 11_16	03/08/16	23.640,01	23.640,01	23.640,01	BA0620
24597	ARS MEDICA SERVIZI S.R.L.	285.221,00	NC	FATTPA 13_16	07/09/16	-1.212,06	-1.212,06	-1.212,06	BA0620
24597	ARS MEDICA SERVIZI S.R.L.	285.221,00	NC	FATTPA 14_16	07/09/16	-3.297,37	-3.297,37	-3.297,37	BA0620
24597	ARS MEDICA SERVIZI S.R.L.	285.221,00	FATTURA	FATTPA 15_16	08/09/16	20.718,03	20.718,03	20.718,03	BA0620
24597	ARS MEDICA SERVIZI S.R.L.	285.221,00	FATTURA	FATTPA 20_16	08/11/16	23.768,42	23.768,42	23.768,42	BA0620
24597	ARS MEDICA SERVIZI S.R.L.	285.221,00	FATTURA	FATTPA 21_16	08/11/16	23.768,42	23.768,42	23.768,42	BA0620
24597	ARS MEDICA SERVIZI S.R.L.	285.221,00	FATTURA	FATTPA 22_16	09/11/16	2.904,38	2.904,38	2.904,38	BA0620
24597	ARS MEDICA SERVIZI S.R.L.	285.221,00	NC	FATTPA 23_16	09/11/16	-2.380,46	-2.380,46	-2.380,46	BA0620
24597	ARS MEDICA SERVIZI S.R.L.	285.221,00	FATTURA	FATTPA 24_16	30/11/16	33.064,45	33.064,45	33.064,45	BA0620
24597	ARS MEDICA SERVIZI S.R.L.	285.221,00	FATTURA	FATTPA 25_16	01/12/16	3.418,44	3.418,44	3.418,44	BA0620
24597	ARS MEDICA SERVIZI S.R.L.	285.221,00	FATTURA	FATTPA 26_16	01/12/16	5.561,88	5.561,88	5.561,88	BA0620
24597	ARS MEDICA SERVIZI S.R.L.	285.221,00	FATTURA	FATTPA 27_16	28/12/16	23.768,42	23.768,42	23.768,42	BA0620
24597	ARS MEDICA SERVIZI S.R.L.	285.221,00	FATTURA	FATTPA 2_17	14/02/17	1.478,49	1.478,49	1.478,49	BA0620
24597	ARS MEDICA SERVIZI S.R.L.	285.221,00	NC	FATTPA 3_17	14/02/17	-299,54	-299,54	-299,54	BA0620
24597	ARS MEDICA SERVIZI S.R.L.	285.221,00	FATTURA	FATTPA 4_17	14/02/17	581,54	581,54	581,54	BA0620
						<b>284.187,71</b>		<b>284.187,71</b>	
24592	C.M.G. S.R.L. " SERVIZI DI ODONTOSTOMATOLOGIA "	110.900,00	FATTURA	1/GEN.	15/02/16	5.705,48	5.705,48	5.705,48	BA0620



84

24592	C.M.G. S.R.L. " SERVIZI DI ODONTOSTOMATOLOGIA "	110.900,00	FATTURA	3	23/03/16	7.204,42	7.204,42	7.204,42	BA0620
24592	C.M.G. S.R.L. " SERVIZI DI ODONTOSTOMATOLOGIA "	110.900,00	FATTURA	4	26/04/16	9.211,38	9.211,38	9.211,38	BA0620
24592	C.M.G. S.R.L. " SERVIZI DI ODONTOSTOMATOLOGIA "	110.900,00	FATTURA	7	23/06/16	30,29	30,29	30,29	BA0620
24592	C.M.G. S.R.L. " SERVIZI DI ODONTOSTOMATOLOGIA "	110.900,00	FATTURA	5	22/05/16	4.996,00	4.996,00	4.996,00	BA0620
24592	C.M.G. S.R.L. " SERVIZI DI ODONTOSTOMATOLOGIA "	110.900,00	FATTURA	6	21/06/16	6.977,61	6.977,61	6.977,61	BA0620
24592	C.M.G. S.R.L. " SERVIZI DI ODONTOSTOMATOLOGIA "	110.900,00	FATTURA	8	15/07/16	7.389,11	7.389,11	7.389,11	BA0620
24592	C.M.G. S.R.L. " SERVIZI DI ODONTOSTOMATOLOGIA "	110.900,00	NC	9	09/07/16	-178,46	-178,46	-178,46	BA0620
24592	C.M.G. S.R.L. " SERVIZI DI ODONTOSTOMATOLOGIA "	110.900,00	FATTURA	10	17/08/16	5.110,90	5.110,90	5.110,90	BA0620
24592	C.M.G. S.R.L. " SERVIZI DI ODONTOSTOMATOLOGIA "	110.900,00	NC	11	30/08/16	-3.353,21	-3.353,21	-3.353,21	BA0620
24592	C.M.G. S.R.L. " SERVIZI DI ODONTOSTOMATOLOGIA "	110.900,00	FATTURA	12	13/09/16	3.761,50	3.761,50	3.761,50	BA0620
24592	C.M.G. S.R.L. " SERVIZI DI ODONTOSTOMATOLOGIA "	110.900,00	FATTURA	13	07/10/16	8.791,69	8.791,69	8.791,69	BA0620
24592	C.M.G. S.R.L. " SERVIZI DI ODONTOSTOMATOLOGIA "	110.900,00	NC	14	07/11/16	-108,26	-108,26	-108,26	BA0620
24592	C.M.G. S.R.L. " SERVIZI DI ODONTOSTOMATOLOGIA "	110.900,00	FATTURA	15	11/11/16	9.241,67	9.241,67	9.241,67	BA0620
24592	C.M.G. S.R.L. " SERVIZI DI ODONTOSTOMATOLOGIA "	110.900,00	FATTURA	16	01/12/16	2.134,98	2.134,98	2.134,98	BA0620
24592	C.M.G. S.R.L. " SERVIZI DI ODONTOSTOMATOLOGIA "	110.900,00	FATTURA	1	12/01/17	11.620,73	11.620,73	11.620,73	BA0620
24592	C.M.G. S.R.L. " SERVIZI DI ODONTOSTOMATOLOGIA "	110.900,00	FATTURA	2	12/01/17	14.104,87	14.104,87	14.104,87	BA0620
24592	C.M.G. S.R.L. " SERVIZI DI ODONTOSTOMATOLOGIA "	110.900,00	NC	3	08/02/17	-58,10	-58,10	-58,10	BA0620
						<b>92.582,60</b>		<b>92.582,60</b>	
24626	SALUS S.R.L.	109.980,00	FATTURA	FATTPA 1_16	16/02/16	4.128,47	4.128,47	4.128,47	BA0620
24626	SALUS S.R.L.	109.980,00	FATTURA	FATTPA 3_16	02/05/16	7.467,80	7.467,80	7.467,80	BA0620
24626	SALUS S.R.L.	109.980,00	FATTURA	FATTPA 5_16	06/06/16	11.293,13	11.293,13	11.293,13	BA0620
24626	SALUS S.R.L.	109.980,00	FATTURA	FATTPA 6_16	18/07/16	4.141,69	4.141,69	4.141,69	BA0620
24626	SALUS S.R.L.	109.980,00	FATTURA	FATTPA 7_16	18/07/16	9.165,00	9.165,00	9.165,00	BA0620
24626	SALUS S.R.L.	109.980,00	FATTURA	FATTPA 9_16	29/08/16	9.165,00	9.165,00	9.165,00	BA0620
24626	SALUS S.R.L.	109.980,00	FATTURA	FATTPA 8_16	29/08/16	4.141,69	4.141,69	4.141,69	BA0620
24626	SALUS S.R.L.	109.980,00	NC	FATTPA 10_16	05/09/16	-931,63	-931,63	-931,63	BA0620
24626	SALUS S.R.L.	109.980,00	NC	FATTPA 11_16	05/09/16	-4.161,69	-4.161,69	-4.161,69	BA0620
24626	SALUS S.R.L.	109.980,00	FATTURA	FATTPA 13_16	14/10/16	4.590,03	4.590,03	4.590,03	BA0620
24626	SALUS S.R.L.	109.980,00	FATTURA	FATTPA 12_16	05/09/16	8.277,25	8.277,25	8.277,25	BA0620
24626	SALUS S.R.L.	109.980,00	FATTURA	FATTPA 14_16	20/10/16	534,67	534,67	534,67	BA0620
24626	SALUS S.R.L.	109.980,00	FATTURA	FATTPA 15_16	16/11/16	9.165,00	9.165,00	9.165,00	BA0620
24626	SALUS S.R.L.	109.980,00	FATTURA	FATTPA 16_16	01/12/16	504,66	504,66	504,66	BA0620
24626	SALUS S.R.L.	109.980,00	FATTURA	FATTPA 17_16	01/12/16	10.765,58	10.765,58	10.765,58	BA0620
24626	SALUS S.R.L.	109.980,00	FATTURA	FATTPA 1_17	01/02/17	11.999,21	11.999,21	11.999,21	BA0620
24626	SALUS S.R.L.	109.980,00	FATTURA	FATTPA 2_17	01/02/17	17.078,33	17.078,33	17.078,33	BA0620
24626	SALUS S.R.L.	109.980,00	FATTURA	FATTPA 3_17	14/02/17	534,72	534,72	534,72	BA0620
						<b>107.858,91</b>		<b>107.858,91</b>	



*Handwritten signature or initials*

24293	TURANO E C. S.R.L.	373.864,00	FATTURA	4/PA/GEN.	15/02/16	55.417,33	55.417,33	55.417,33	BA0620
24293	TURANO E C. S.R.L.	373.864,00	NC	10/PA	23/03/16	-22.424,00	-22.424,00	-22.424,00	BA0620
24293	TURANO E C. S.R.L.	373.864,00	FATTURA	11/PA	21/04/16	34.401,82	34.401,82	34.401,82	BA0620
24293	TURANO E C. S.R.L.	373.864,00	FATTURA	12/PA	21/04/16	31.274,38	31.155,33	31.155,33	BA0620
24293	TURANO E C. S.R.L.	373.864,00	FATTURA	16/PA	09/05/16	31.274,38	31.274,38	31.274,38	BA0620
24293	TURANO E C. S.R.L.	373.864,00	FATTURA	23/PA	14/06/16	31.155,23	31.155,23	31.155,23	BA0620
24293	TURANO E C. S.R.L.	373.864,00	FATTURA	29/PA	19/07/16	1.408,49	1.408,49	1.408,49	BA0620
24293	TURANO E C. S.R.L.	373.864,00	FATTURA	30/PA	19/07/16	31.155,83	31.155,83	31.155,83	BA0620
24293	TURANO E C. S.R.L.	373.864,00	NC	33/PA	25/07/16	-6.612,02	-6.612,02	-6.612,02	BA0620
24293	TURANO E C. S.R.L.	373.864,00	FATTURA	37/PA	02/09/16	31.155,83	31.155,83	31.155,83	BA0620
24293	TURANO E C. S.R.L.	373.864,00	NC	34/PA	02/09/16	-119,45	-119,45	-119,45	BA0620
24293	TURANO E C. S.R.L.	373.864,00	FATTURA	42/PA	13/09/16	31.155,83	31.155,83	31.155,83	BA0620
24293	TURANO E C. S.R.L.	373.864,00	FATTURA	45/PA	13/10/16	31.155,83	31.155,83	31.155,83	BA0620
24293	TURANO E C. S.R.L.	373.864,00	FATTURA	47/PA	17/11/16	31.155,83	31.155,83	31.155,83	BA0620
24293	TURANO E C. S.R.L.	373.864,00	FATTURA	50/PA	12/12/16	88.322,84	88.322,84	88.322,84	BA0620
24293	TURANO E C. S.R.L.	373.864,00	NC	51/PA	12/12/16	-26.014,15	-26.014,15	-26.014,15	BA0620
						<b>373.864,00</b>		<b>373.744,95</b>	
24668	ATENA SRL SERVIZI SANITARI	75.466,00	FATTURA	13/GEN.	11/02/16	8.536,65	8.536,65	8.536,65	BA0620
24668	ATENA SRL SERVIZI SANITARI	75.466,00	FATTURA	15	08/04/16	284,38	284,38	284,38	BA0620
24668	ATENA SRL SERVIZI SANITARI	75.466,00	NC	17	11/04/16	-1.875,32	-1.875,32	-1.875,32	BA0620
24668	ATENA SRL SERVIZI SANITARI	75.466,00	FATTURA	16	08/04/16	3.108,54	3.108,54	3.108,54	BA0620
24668	ATENA SRL SERVIZI SANITARI	75.466,00	FATTURA	18	01/06/16	3.202,68	3.202,68	3.202,68	BA0620
24668	ATENA SRL SERVIZI SANITARI	75.466,00	FATTURA	19	20/07/16	5.605,38	5.605,38	5.605,38	BA0620
24668	ATENA SRL SERVIZI SANITARI	75.466,00	FATTURA	20	20/07/16	1.556,08	1.556,08	1.556,08	BA0620
24668	ATENA SRL SERVIZI SANITARI	75.466,00	FATTURA	21	02/08/16	6.288,83	6.288,83	6.288,83	BA0620
24668	ATENA SRL SERVIZI SANITARI	75.466,00	FATTURA	22	02/08/16	6.288,83	6.288,83	6.288,83	BA0620
24668	ATENA SRL SERVIZI SANITARI	75.466,00	NC	23	02/09/16	-1.085,78	-1.085,78	-1.085,78	BA0620
24668	ATENA SRL SERVIZI SANITARI	75.466,00	FATTURA	24	05/10/16	6.288,83	6.288,83	6.288,83	BA0620
24668	ATENA SRL SERVIZI SANITARI	75.466,00	FATTURA	25	05/10/16	6.288,83	6.288,83	6.288,83	BA0620
24668	ATENA SRL SERVIZI SANITARI	75.466,00	FATTURA	26	16/11/16	6.288,83	6.288,83	6.288,83	BA0620
24668	ATENA SRL SERVIZI SANITARI	75.466,00	FATTURA	27	02/12/16	6.461,43	6.461,43	6.461,43	BA0620
24668	ATENA SRL SERVIZI SANITARI	75.466,00	FATTURA	28	02/12/16	6.675,97	6.675,97	6.675,97	BA0620
24668	ATENA SRL SERVIZI SANITARI	75.466,00	FATTURA	29	03/01/17	6.997,97	6.997,97	6.997,97	BA0620
24668	ATENA SRL SERVIZI SANITARI	75.466,00	FATTURA	30	14/02/17	4.553,86	4.553,86	4.553,86	BA0620
						<b>75.465,99</b>		<b>75.465,99</b>	
24679	GARRITANI S.R.L.	54.514,00	FATTURA	FATTPA 2_16	21/02/16	3.470,50	3.470,50	3.470,50	BA0620
24679	GARRITANI S.R.L.	54.514,00	FATTURA	FATTPA 4_16	23/05/16	1.319,55	1.319,55	1.319,55	BA0620
24679	GARRITANI S.R.L.	54.514,00	FATTURA	FATTPA 6_16	03/08/16	2.594,17	2.594,17	2.594,17	BA0620
24679	GARRITANI S.R.L.	54.514,00	FATTURA	FATTPA 7_16	03/08/16	2.171,76	2.171,76	2.171,76	BA0620
24679	GARRITANI S.R.L.	54.514,00	FATTURA	FATTPA 8_16	03/08/16	2.409,75	2.409,75	2.409,75	BA0620
24679	GARRITANI S.R.L.	54.514,00	NC	FATTPA 9_16	09/09/16	-1.083,12	-1.083,12	-1.083,12	BA0620
24679	GARRITANI S.R.L.	54.514,00	FATTURA	FATTPA 10_16	18/11/16	774,34	774,34	774,34	BA0620
24679	GARRITANI S.R.L.	54.514,00	FATTURA	FATTPA 12_16	18/11/16	1.566,30	1.566,30	1.566,30	BA0620
24679	GARRITANI S.R.L.	54.514,00	NC	FATTPA 15_16	18/11/16	-379,65	-379,65	-379,65	BA0620
24679	GARRITANI S.R.L.	54.514,00	NC	FATTPA 14_16	18/11/16	-235,58	-235,58	-235,58	BA0620
24679	GARRITANI S.R.L.	54.514,00	FATTURA	FATTPA 11_16	18/11/16	235,58	235,58	235,58	BA0620
24679	GARRITANI S.R.L.	54.514,00	NC	FATTPA 16_16	02/12/2016	-541,56	-541,56	-541,56	BA0620
24679	GARRITANI S.R.L.	54.514,00	FATTURA	FATTPA 17_16	02/12/16	2.833,05	2.833,05	2.833,05	BA0620
24679	GARRITANI S.R.L.	54.514,00	FATTURA	FATTPA 1_17	14/02/17	2.144,01	2.144,01	2.144,01	BA0620
24679	GARRITANI S.R.L.	54.514,00	FATTURA	FATTPA 2_17	14/02/17	3.646,37	3.646,37	3.646,37	BA0620
						<b>20.925,47</b>		<b>20.925,47</b>	
24687	STUDIO DENTISTICO DR. EURO GIARDINO	34.741,00	FATTURA	FATTPA 2_16	14/02/16	921,11	921,11	921,11	BA0620
24687	STUDIO DENTISTICO DR. EURO GIARDINO	34.741,00	FATTURA	FATTPA 5_16	05/04/16	1.757,79	1.757,79	1.757,79	BA0620
24687	STUDIO DENTISTICO DR. EURO GIARDINO	34.741,00	FATTURA	FATTPA 6_16	26/04/16	1.586,29	1.586,29	1.586,29	BA0620
24687	STUDIO DENTISTICO DR. EURO GIARDINO	34.741,00	FATTURA	FATTPA 7_16	17/05/16	639,17	639,17	639,17	BA0620
24687	STUDIO DENTISTICO DR. EURO GIARDINO	34.741,00	FATTURA	FATTPA 8_16	14/06/16	2.570,39	2.570,39	2.570,39	BA0620
24687	STUDIO DENTISTICO DR. EURO GIARDINO	34.741,00	NC	FATTPA 11_16	03/10/16	-58,10	-58,10	-58,10	BA0620
						<b>7.416,65</b>		<b>7.416,65</b>	
24687	STUDIO DENTISTICO DR. EURO GIARDINO	34.741,00	FATTURA	da ricevere		27.324,35			
				budget assegnato		<b>34.741,00</b>			



pag 86

**Altre informazioni relative a proventi e ricavi diversi.**

Informazione	Caso presente in azienda?	Se sì, illustrare
AS01. Sono state rilevate significative variazioni rispetto all'esercizio precedente?	NO	

**AS02 – Costi per prestazioni sanitarie da privato**

AS02 – NO	Nell'esercizio non sono stati rilevati disallineamenti tra valore fatturato dalla struttura privata e valore di budget autorizzato dalla Regione.
-----------	---

**AS03 – Consulenze, Collaborazioni, Interinale e altre prestazioni di lavoro sanitarie e sociosanitarie**

AS03 – SI	Nell'esercizio sono stati rilevati costi per consulenze, collaborazioni, relativamente a quelli dovuti per legge.
-----------	---



CODICE MOD. CE	DETTAGLIO ACQUISTI DI SERVIZI NON SANITARI	Valore CE al 31/12/x	Valore CE al 31/12/x-1	Variazioni importo	Variazioni %
BA1570	SERVIZI NON SANITARI	23.980.281,24	21.864.830,63	2.115.450,61	
BA1580	Lavanderia	514.674,04	504.922,18	9.751,86	0,02
BA1590	Pulizie	2.987.651,42	2.584.768,29	402.883,13	0,13
BA1600	Mensa	1.759.127,52	1.894.613,22	- 135.485,70	- 0,08
BA1610	Riscaldamento	345.280,38	380.342,28	- 35.061,90	- 0,10
BA1620	Servizi di assistenza informatica	414.920,02	331.608,49	83.311,53	0,20
BA1630	Servizi trasporti (non sanitari)	33.670,87	54.300,40	- 20.629,53	- 0,61
BA1640	Smaltimento rifiuti	257.946,33	279.554,99	- 21.608,66	- 0,08
BA1650	Utenze telefoniche	157.836,69	126.980,69	30.856,00	0,20
BA1660	Utenze elettricità	1.088.140,84	1.132.569,51	- 44.428,67	- 0,04
BA1670	Altre utenze	27,79	178,68	- 150,89	- 5,43
BA1680	Premi di assicurazione	4.201.194,64	4.203.251,69	- 2.057,05	- 0,00
BA1720	Altri servizi non sanitari di pubblico (Aziende sanitarie pubbliche della Regione)			-	
BA1730	Altri servizi non sanitari di altri soggetti pubblici			-	
BA1740	Altri servizi non sanitari di privato	12.219.810,70	10.371.740,21	1.848.070,49	0,15
BA1750	CONSULENZE, COLLABORAZIONI INTERINALE, ALTRE PRESTAZIONI DI LAVORO NON SANITARIE	229.987,03	175.237,01	156.752,15	0,68
BA1760	Consulenze non sanitarie da Aziende sanitarie pubbliche della Regione	-	16.386,50	- 16.386,50	-
BA1770	Consulenze non sanitarie da Terzi - Altri soggetti pubblici	-	-	-	-
BA1780	Consulenze, Collaborazioni, interinale e altre prestazioni di lavoro non sanitarie da privato	-	156.752,15	- 156.752,15	-
BA1790	Consulenze non sanitarie da privato	37.152,56	52.008,06	- 14.855,50	- 0,40
BA1800	Collaborazioni coordinate e continuative non sanitarie da privato				
BA1810	Indannità a personale universitario - area non sanitaria				
BA1820	Lavoro interinale - area non sanitarie				
BA1830	Altre collaborazioni e prestazioni di lavoro - area non sanitaria	192.834,47	104.744,09	88.090,38	0,46
BA1840	Rimborso oneri stipendiali del personale non sanitario in comando				
BA1850	Rimborso oneri stipendiali personale non sanitario in comando da Azienda sanitaria pubbliche della Regione				
BA1860	Rimborso oneri stipendiali personale non sanitario in comando da Regione, soggetti pubblici e da Università	2.098,36	2.098,36	-	-
BA1870	Rimborso oneri stipendiali personale non sanitario in comando da aziende di altre Regioni (Extraregione)				
BA1880	FORMAZIONE ESTERNALIZZATA	65.500,37	54.382,99	11.117,38	0,17
BA1890	Formazione (esternalizzata e non) da pubblico	44.041,90	30.739,51	13.302,39	0,30
BA1900	Formazione (esternalizzata e non) da privato	21.458,47	23.643,48	- 2.185,01	- 0,10
	TOTALE	24.275.768,64	22.094.450,63	1.983.118,23	



488

AS04 – NO	Nell'esercizio non sono stati rilevati costi per consulenze, collaborazioni, interinale e altre prestazioni di lavoro non sanitarie.



89

CODICE MOD. CE	DETTAGLIO MANUTENZIONI E RIPARAZIONI
BA1920	Manutenzione e riparazione ai fabbricati e loro pertinenze
BA1930	Manutenzione e riparazione agli impianti e macchinari
BA1940	Manutenzione e riparazione alle attrezzature sanitarie e scientifiche
BA1950	Manutenzione e riparazione ai mobili e arredi
BA1960	Manutenzione e riparazione agli automezzi
BA1970	Altre manutenzioni e riparazioni
BA1980	Manutenzioni e riparazioni da Aziende sanitarie pubbliche della Regione
	TOTALE

Valore CE al 31/12/x	Valore CE al 31/12/x-1	Variazioni importo	Variazioni %
71.024,12	53.450,45	17.573,67	0,25
21.465,71	20.076,14	1.389,57	0,06
922.942,36	861.850,29	61.092,07	0,07
		-	
55.686,06	62.063,36	- 6.377,30	- 0,11
689.767,67	476.539,36	213.228,31	0,31
		-	
1.760.885,92	1.473.979,60	286.906,32	



6990

CODICE MOD. CE	COSTI DEL PERSONALE
BA2090	PERSONALE DEL RUOLO SANITARIO
BA2100	Costo del personale dirigente ruolo sanitario
BA2110	Costo del personale dirigente medico
BA2120	Costo del personale dirigente medico - tempo indeterminato
	Voci di costo a carattere stipendiale
	Retribuzione di posizione
	Indennità di risultato
	Altro trattamento accessorio
	Oneri sociali su retribuzione
	Altri oneri per il personale
BA2130	Costo del personale dirigente medico - tempo determinato
	Voci di costo a carattere stipendiale
	Retribuzione di posizione
	Indennità di risultato
	Altro trattamento accessorio
	Oneri sociali su retribuzione
	Altri oneri per il personale
BA2140	Costo del personale dirigente medico - altro
BA2150	Costo del personale dirigente non medico
BA2160	Costo del personale dirigente non medico - tempo indeterminato
	Voci di costo a carattere stipendiale
	Retribuzione di posizione
	Indennità di risultato
	Altro trattamento accessorio
	Oneri sociali su retribuzione
	Altri oneri per il personale
BA2170	Costo del personale dirigente non medico - tempo determinato
	Voci di costo a carattere stipendiale
	Retribuzione di posizione
	Indennità di risultato
	Altro trattamento accessorio
	Oneri sociali su retribuzione
	Altri oneri per il personale
BA2180	Costo del personale dirigente non medico - altro
BA2190	Costo del personale comparto ruolo sanitario
BA2200	Costo del personale comparto ruolo sanitario - tempo indeterminato
	Voci di costo a carattere stipendiale
	Straordinario e indennità personale
	Retribuzione per produttività personale
	Altri oneri per il personale
	Oneri sociali su retribuzione
	Altri oneri per il personale
BA2210	Costo del personale comparto ruolo sanitario - tempo determinato
	Voci di costo a carattere stipendiale
	Straordinario e indennità personale
	Retribuzione per produttività personale
	Altro trattamento accessorio
	Oneri sociali su retribuzione
	Altri oneri per il personale
BA2220	Costo del personale comparto ruolo sanitario - altro

Valore CE al 31/12/x	Valore CE al 31/12/x-1	Variazioni importo	Variazioni %
72.302.855,08	71.568.983,84	733.871,24	0,99
43.009.311,17	42.958.391,11	50.920,06	1,00
39.207.068,67	39.112.644,75	94.423,92	1,00
33.287.611,85	33.581.842,51	-294.230,66	-1,01
15.672.094,12	15.849.253,28	-177.159,16	-1,01
8.156.034,18	8.105.642,91	50.391,27	0,99
1.514.065,99	1.514.065,99	-	1,00
702.224,81	820.613,17	-118.388,36	-1,17
6.909.490,75	7.011.025,35	-101.534,60	-1,01
333.702,00	281.241,81	52.460,19	0,84
5.919.456,82	5.530.802,24	388.654,58	0,93
3.517.518,67	3.137.443,12	380.075,55	0,89
840.671,02	822.540,99	18.130,03	0,98
344.703,60	433.000,13	-88.296,53	-1,26
1.216.051,53	1.137.256,35	78.795,18	0,94
512,00	561,65	-49,65	
3.802.242,50	3.845.746,36	-43.503,86	-1,01
3.460.763,57	3.530.625,50	-69.861,93	-1,02
1.950.318,18	2.096.132,11	-145.813,93	-1,07
501.622,69	484.547,77	17.074,92	0,97
203.990,20	204.990,20	-1.000,00	-1,00
463,32	570,24	-106,92	-1,23
797.295,12	741.463,58	55.831,54	0,93
7.074,06	2.921,60	4.152,46	0,41
341.478,93	315.120,86	26.358,07	0,92
226.403,23	222.101,19	4.302,04	0,98
12.285,81	3.255,26	9.030,55	0,26
20.493,18	22.032,15	-1.538,97	-1,08
82.296,71	67.732,26	14.564,45	0,82
29.293.543,91	28.610.592,73	682.951,18	0,98
27.409.260,93	26.498.272,31	910.988,62	0,97
15.898.177,18	15.563.645,03	334.532,15	0,98
1.675.079,33	1.664.590,99	10.488,34	0,99
577.551,63	477.551,63	100.000,00	0,83
3.074.230,04	2.841.175,40	233.054,64	0,92
6.095.420,65	5.857.881,15	237.539,50	0,96
88.802,10	93.428,11	-4.626,01	-1,05
1.884.282,98	2.112.320,42	-228.037,44	-1,12
1.207.976,98	1.335.682,44	-127.705,46	-1,11
200.149,78	240.816,91	-40.667,13	-1,20
71.207,14	78.131,53	-6.924,39	-1,10
404.949,08	457.689,54	-52.740,46	-1,13



lot. 91



CODICE MOD. CE	COSTI DEL PERSONALE	Valore CE al 31/12/x	Valore CE al 31/12/x-1	Variazioni importo	Variazioni %
BA2230	PERSONALE DEL RUOLO PROFESSIONALE	683.093,67	606.545,38	76.548,29	0,89
BA2240	Costo del personale dirigente ruolo professionale	633.722,63	566.364,81	67.357,82	0,89
BA2250	Costo del personale dirigente ruolo professionale - tempo indeterminato	633.722,63	566.364,81	67.357,82	0,89
	Voci di costo a carattere stipendiale	262.304,61	261.827,94	476,67	1,00
	Retribuzione di posizione	132.971,10	130.000,00	2.971,10	0,98
	Indennità di risultato	50.000,00	20.000,00	30.000,00	0,40
	Altro trattamento accessorio	17.350,35	20.920,33	- 3.569,98	1,21
	Oneri sociali su retribuzione	171.052,05	133.538,04	37.514,01	0,78
	Altri oneri per il personale	44,52	78,50	- 33,98	1,76
BA2260	Costo del personale dirigente ruolo professionale - tempo determinato			-	
	Voci di costo a carattere stipendiale			-	
	Retribuzione di posizione			-	
	Indennità di risultato			-	
	Altro trattamento accessorio			-	
	Oneri sociali su retribuzione			-	
	Altri oneri per il personale			-	
BA2270	Costo del personale dirigente ruolo professionale - altro			-	
BA2280	Costo del personale comparto ruolo professionale	49.371,04	40.180,57	9.190,47	0,81
BA2290	Costo del personale comparto ruolo professionale - tempo indeterminato	46.445,40	40.180,57	6.264,83	0,87
	Voci di costo a carattere stipendiale	23.198,40	23.197,56	0,84	1,00
	Straordinario e indennità personale			-	
	Retribuzione per produttività personale	5.000,00	5.000,00	-	1,00
	Altro trattamento accessorio	8.857,80	3.398,72	5.459,08	0,38
	Oneri sociali su retribuzione	9.389,20	8.519,77	869,43	0,91
	Altri oneri per il personale	-	64,52	- 64,52	
BA2300	Costo del personale comparto ruolo professionale - tempo determinato	2.925,64		2.925,64	
	Voci di costo a carattere stipendiale	1.783,44		1.783,44	
	Straordinario e indennità personale			-	
	Retribuzione per produttività personale			-	
	Altro trattamento accessorio	1.142,20		1.142,20	
	Oneri sociali su retribuzione				
	Altri oneri per il personale				
BA2310	Costo del personale comparto ruolo professionale - altro				



CODICE MOD. CE	COSTI DEL PERSONALE	Valore CE al 31/12/x	Valore CE al 31/12/x-1	Variazioni importo	Variazioni %
BA2320	PERSONALE DEL RUOLO TECNICO	6.640.622,76	6.597.735,20	42.887,56	0,99
BA2330	Costo del personale dirigente ruolo tecnico	274.097,86	307.899,18	- 33.801,32	1,12
BA2340	Costo del personale dirigente ruolo tecnico - tempo indeterminato	274.097,86	307.899,18	- 33.801,32	1,12
	Voci di costo a carattere stipendiale	134.945,30	133.915,60	1.029,70	0,99
	Retribuzione di posizione	60.000,00	60.000,00	-	1,00
	Indennità di risultato	20.000,00	50.000,00	- 30.000,00	2,50
	Altro trattamento accessorio	-	-	-	-
	Oneri sociali su retribuzione	59.152,56	63.983,58	- 4.831,02	1,08
	Altri oneri per il personale	-	-	-	#DIV/0!
BA2350	Costo del personale dirigente ruolo tecnico - tempo determinato	-	-	-	-
	Voci di costo a carattere stipendiale	-	-	-	-
	Retribuzione di posizione	-	-	-	-
	Indennità di risultato	-	-	-	-
	Altro trattamento accessorio	-	-	-	-
	Oneri sociali su retribuzione	-	-	-	-
	Altri oneri per il personale	-	-	-	-
BA2360	Costo del personale dirigente ruolo tecnico - altro	-	-	-	-
BA2370	Costo del personale comparto ruolo tecnico	6.366.524,90	6.289.836,02	76.688,88	0,99
BA2380	Costo del personale comparto ruolo tecnico - tempo indeterminato	6.366.524,90	6.289.836,02	76.688,88	0,99
	Voci di costo a carattere stipendiale	3.788.252,34	3.846.615,68	- 58.363,34	1,02
	Straordinario e indennità personale	503.623,00	489.826,43	13.796,57	0,97
	Retribuzione per produttività personale	154.000,00	154.000,00	-	1,00
	Altro trattamento accessorio	530.000,00	441.136,97	88.863,03	0,83
	Oneri sociali su retribuzione	1.390.649,56	1.358.166,94	32.482,62	0,98
	Altri oneri per il personale	-	90,00	- 90,00	#DIV/0!
BA2390	Costo del personale comparto ruolo tecnico - tempo determinato	-	-	-	-
	Voci di costo a carattere stipendiale	-	-	-	-
	Straordinario e indennità personale	-	-	-	-
	Retribuzione per produttività personale	-	-	-	-
	Altro trattamento accessorio	-	-	-	-
	Oneri sociali su retribuzione	-	-	-	-
	Altri oneri per il personale	-	-	-	-
BA2400	Costo del personale comparto ruolo tecnico - altro	-	-	-	-



93

CODICE MOD. CE	COSTI DEL PERSONALE	Valore CE al 31/12/x	Valore CE al 31/12/x-1	Variazioni importo	Variazioni %
BA2410	PERSONALE DEL RUOLO AMMINISTRATIVO	8.601.618,68	8.573.271,28	28.347,40	1,00
BA2420	Costo del personale dirigente ruolo amministrativo	884.718,89	956.497,91	- 71.779,02	1,08
BA2430	Costo del personale dirigente ruolo amministrativo - tempo indeterminato	884.718,89	956.497,91	- 71.779,02	1,08
	Voci di costo a carattere stipendiale	422.541,08	437.115,95	- 14.574,87	1,03
	Retribuzione di posizione	186.334,43	186.334,43	-	1,00
	Indennità di risultato	85.000,00	85.000,00	-	1,00
	Altro trattamento accessorio	-	-	-	-
	Oneri sociali su retribuzione	190.843,38	203.890,77	- 13.047,39	1,07
	Altri oneri per il personale	-	44.156,76	- 44.156,76	#DIV/0!
BA2440	Costo del personale dirigente ruolo amministrativo - tempo determinato	-	-	-	-
	Voci di costo a carattere stipendiale	-	-	-	-
	Retribuzione di posizione	-	-	-	-
	Indennità di risultato	-	-	-	-
	Altro trattamento accessorio	-	-	-	-
	Oneri sociali su retribuzione	-	-	-	-
	Altri oneri per il personale	-	-	-	-
BA2450	Costo del personale dirigente ruolo amministrativo - altro	-	-	-	-
BA2460	Costo del personale comparto ruolo amministrativo	7.716.899,79	7.616.773,37	100.126,42	0,99
BA2470	Costo del personale comparto ruolo amministrativo - tempo indeterminato	7.679.231,20	7.616.773,37	62.457,83	0,99
	Voci di costo a carattere stipendiale	4.846.401,75	4.942.420,79	- 96.019,04	1,02
	Straordinario e indennità personale	90.000,00	112.766,54	- 22.766,54	1,25
	Retribuzione per produttività personale	200.000,00	300.000,00	- 100.000,00	1,50
	Altro trattamento accessorio	819.299,44	598.828,86	220.470,58	0,73
	Oneri sociali su retribuzione	1.716.858,24	1.657.241,26	59.616,98	0,97
	Altri oneri per il personale	6.671,77	5.515,92	1.155,85	0,83
BA2480	Costo del personale comparto ruolo amministrativo - tempo determinato	37.668,59	-	37.668,59	-
	Voci di costo a carattere stipendiale	28.710,64	-	28.710,64	-
	Straordinario e indennità personale	-	-	-	-
	Retribuzione per produttività personale	-	-	-	-
	Altro trattamento accessorio	700,56	-	700,56	-
	Oneri sociali su retribuzione	8.257,39	-	8.257,39	-
	Altri oneri per il personale	-	-	-	-
BA2490	Costo del personale comparto ruolo amministrativo - altro	-	-	-	-



fp 94

	(1)	(2)	(3)	(4)	(5)	(6)=(3)+(4)-(5)	(7)	(8)=(7)-(1)	(9)=(7)-(2)
	IMPORTO FONDO AL 31/12/2015	IMPORTO FONDO AL 01/01/ 2016	PERSONALE PRESENTE AL 01/01/ANNO T	PERSONALE ASSUNTO NELL'ANNO T	PERSONALE CESSATO NELL'ANNO T	PERSONALE PRESENTE AL 31/12/ ANNO T	IMPORTO FONDO AL 31/12/ 2016	VARIAZIONE FONDO VS FONDO ANNO 2015	VARIAZIONE FONDO ANNO T VS FONDO INIZIALE ANNO T
<b>MEDICI E VETERINARI</b>	<b>3.498.067,45</b>	<b>11.410.291,85</b>	<b>253</b>	<b>33</b>	<b>7</b>	<b>279</b>	<b>9.044.550,86</b>	<b>5.546.483,41</b>	<b>- 2.365.740,99</b>
- Fondo specificità medica, retribuzione di posizione, equiparazione, specifico trattamento	1.984.001,46	8.996.705,20					7.530.484,87	5.546.483,41	- 1.466.220,33
- Fondo trattamento accessorio condizioni di lavoro	-	899.520,66					-	-	899.520,66
-Fondo retribuzione di risultato e qualità prestazioni individuale	1.514.065,99	1.514.065,99					1.514.065,99	-	-
<b>DIRIGENTI NON MEDICI SPTA</b>	<b>467.998,82</b>	<b>1.285.189,63</b>	<b>54</b>	<b>0</b>	<b>3</b>	<b>51</b>	<b>1.231.458,69</b>	<b>763.459,87</b>	<b>- 53.730,94</b>
- Fondo specificità medica, retribuzione di posizione, equiparazione, specifico trattamento	109.008,62	890.242,93					845.656,06	736.647,44	- 44.586,87
- Fondo trattamento accessorio condizioni di lavoro	-	35.956,50					26.812,43	26.812,43	- 9.144,07
-Fondo retribuzione di risultato e qualità prestazioni individuale	358.990,20	358.990,20					358.990,20	-	-
<b>PERSONALE NON DIRIGENTE</b>	<b>936.853,94</b>	<b>7.546.229,62</b>	<b>1073</b>	<b>25</b>	<b>19</b>	<b>1079</b>	<b>4.768.878,42</b>	<b>3.832.024,48</b>	<b>- 2.777.351,20</b>
- Fondo fasce, posizioni organizzative, ex indennità di qualificazione professionale e indennità professionale specifica	302,31	4.505.437,18					3.832.326,79	3.832.024,48	- 673.110,39
- Fondo lavoro straordinario e remunerazione di particolari condizioni di disagio pericolo o danno	-	2.104.240,81					-	-	2.104.240,81
-Fondo della produttività collettiva per il miglioramento dei servizi e premio della qualità delle prestazioni individuali	936.551,63	936.551,63					936.551,63	-	-
<b>TOTALE</b>	<b>4.902.920,21</b>	<b>20.241.711,10</b>	<b>1380</b>	<b>58</b>	<b>29</b>	<b>1409</b>	<b>15.044.887,97</b>	<b>10.141.967,76</b>	<b>- 5.196.823,13</b>



Her

CODICE MOD. CE	DETTAGLIO ONERI DIVERSI DI GESTIONE
BA2510	Imposte e tasse (escluso IRAP e IRES)
BA2520	Perdite su crediti
BA2540	Indennità, rimborso spese e oneri sociali per gli Organi Direttivi e Collegio Sindacale
	Indennità, rimborso spese e oneri sociali agli Organi Direttivi
	Indennità, rimborso spese e oneri sociali al Collegio Sindacale
BA2550	Altri oneri diversi di gestione
---	
---	
<b>TOTALE</b>	

Valore CE al 31/12/x	Valore CE al 31/12/x-1	Variazioni importo	Variazioni %
245.408,70	371.361,48	- 125.952,78	1,51
		-	
459.250,12	357.077,53	102.172,59	
407.711,11	285.479,14	122.231,97	0,70
51.539,01	71.598,39	- 20.059,38	1,39
1.348.351,89	1.936.445,36	- 588.093,47	1,44
---		-	
---		-	
<b>2.512.260,83</b>	<b>3.021.961,90</b>	<b>- 509.701,07</b>	<b>5,04</b>



Tab. 62 – Dettaglio oneri diversi di gestione

Altre informazioni relative agli oneri diversi di gestione.

Informazione	Caso presente in azienda?	Se sì, illustrare
<b>OG01.</b> Sono state rilevate significative variazioni rispetto all'esercizio precedente?	NO	



ff. 98

CODICE MOD. CE	DETTAGLIO ACCANTONAMENTI
BA2700	Accantonamenti per rischi:
BA2710	Accantonamenti per cause civili ed oneri processuali
BA2720	Accantonamenti per contenzioso personale dipendente
BA2730	Accantonamenti per rischi connessi all'acquisto di prestazioni sanitarie da privato
BA2740	Accantonamenti per copertura diretta dei rischi (autoassicurazione)
BA2750	Altri accantonamenti per rischi
---	---
BA2760	Accantonamenti per premio di operosità (SUMAI)
---	---
BA2780	Accantonamenti per quote inutilizzate di contributi vincolati:
BA2780	Accantonamenti per quote inutilizzate contributi da Regione e Prov. Aut. per quota F.S.
BA2790	Accantonamenti per quote inutilizzate contributi da soggetti pubblici (extra fondo) vincolati
BA2800	Accantonamenti per quote inutilizzate contributi da soggetti pubblici per ricerca
BA2810	Accantonamenti per quote inutilizzate contributi vincolati da privati
---	---
---	Altri accantonamenti:
BA2830	Accantonamenti per interessi di mora
BA2840	Acc. Rinnovi convenzioni MMG/PLS/MCA
BA2850	Acc. Rinnovi convenzioni Medici Sumai
BA2860	Acc. Rinnovi contratti: dirigenza medica
BA2870	Acc. Rinnovi contratti: dirigenza non medica
BA2880	Acc. Rinnovi contratti: comparto
BA2890	Altri accantonamenti
---	---
---	---
---	---
TOTALE	

Valore CE al 31/12/x	Valore CE al 31/12/x-1	Variazioni Importo	Variazioni %
2.500.000,00	-	2.500.000,00	-
-	-	-	-
-	-	-	-
-	-	-	-
2.500.000,00	-	2.500.000,00	-
-	2.100.000,00	- 2.100.000,00	-
-	-	-	-
-	-	-	-
250.000,00	250.000,00	-	1,00
-	-	-	-
1.964.640,33	1.342.404,03	622.236,30	0,68
-	-	-	-
-	-	-	-
-	-	-	-
360.000,00	-	-	-
238.000,00	161.107,50	- 76.892,50	0,68
48.000,00	32.790,00	- 15.210,00	-
141.000,00	-	141.000,00	-
20.000,00	-	20.000,00	-
153.000,00	-	153.000,00	-
-	-	-	-
-	-	-	-
-	-	-	-
5.674.640,33	3.886.301,53	1.244.133,80	2,36



fol. 98

AC01 –Altri accantonamenti

Informazione	Caso presente in azienda?		Se sì, illustrare
AC01. La voce "Altri accantonamenti" è stata movimentata? Se sì, a fronte di quali rischi?		SI	Relativamente ai MMG. PLS.MCA ECC. per l'indennità di vacanza contrattuale



ff 99



## 22. Proventi e oneri finanziari

### OF01 – Proventi e oneri finanziari

Informazione	Caso presente in azienda?		Se sì, illustrare
<b>OF01.</b> Sono state rilevate significative variazioni rispetto all'esercizio precedente?	NO		
<b>OF02.</b> Nell'esercizio sono stati sostenuti oneri finanziari? Se sì, da quale operazione derivano?	NO		



pag 100

## 23. Rettifiche di valore di attività finanziarie

### RF01 –Rettifiche di valore di attività finanziarie

Informazione	Caso presente in azienda?	Se sì, illustrare
RF01. Nell'esercizio sono state rilevate rettifiche di valore di attività finanziarie?	NO	



RF01

## 24. Proventi e oneri straordinari

### PS01 –Plusvalenze/Minusvalenze

Informazione	Caso presente in azienda?	Se sì, illustrare
PS01. Nell'esercizio sono state rilevate plusvalenze/minusvalenze?	NO	

### PS02 –Sopravvenienze attive

*Illustrare la composizione delle sopravvenienze attive, per anno di riferimento, per soggetto e per evento contabile, indicando quanto di esse è già stato incassato dall'Azienda.*

### PS03 –Insussistenze attive

*Illustrare la composizione delle insussistenze attive, per anno di riferimento, per soggetto e per evento contabile.*

### PS04 –Sopravvenienze passive

*Illustrare la composizione delle sopravvenienze passive, per anno di riferimento, per soggetto e per evento contabile.*

### PS05 –Insussistenze passive

*Illustrare la composizione delle insussistenze passive, per anno di riferimento, per soggetto e per evento contabile.*



102

Tipo Modello	C	Consuntivo
Anno	2016	
Azienda	202	ASP Crotone

SOPRAVVIVENIENZE PASSIVE				
COD. MOD. CE	DESCRIZIONE VOCE CE	IMPORTO	DESCRIZIONE TIPOLOGIA DI SOPRAVVIVENIENZA	ANNO DI FORMAZIONE DEL COSTO
EA0400		488,55	CONTRIBUTI	2010
EA0400		186,52	CONTRIBUTI	2012
EA0400		12.278,24	CONTRIBUTI	2103
EA0400		8.686,46	CONTRIBUTI E BENEFICI	2014
EA0410		20.809,40	IND. TELEF.	2015
EA0410		6.328,18	ENPAM	2015
EA0410		45.191,61	RECUPERO CONGUAGLI	2014
EA0410		33.970,84	RECUPERO CONGUAGLI	2015
EA0410		4.130,60	ENPAM	2014
EA0420		45.673,92	ARRETRATO	2013
EA0430		759.159,39	FATTURE	2015
EA0430		571.828,49	FATTURE	2014
EA0430		7.720.646,73	DIFFERENZA QUOTA RETTE DCA 87	2016
EA0440		173,42	FATTURE	2013
EA0440		70.634,30	FATTURE	2014
EA0440		143.686,58	FATTURE	2008 e ante
EA0440		2.701,82	FATTURE	2011
EA0440		1.098.173,72	FATTURE	2015
EA0440		183.196,52	FATTURE	2009
EA0440		528.993,68	FATTURE	2010
EA0450		739.502,92	FATTURE	2014
EA0450		73.832,65	FATTURE	2012
EA0450		30.992,56	FATTURE	2013
EA0450		112,99	FATTURE	2009
EA0450		51.939,19	FATTURE	2010
EA0450		538.426,56	FATTURE	2015



Fig. 103

C	Consuntivo
2016	
202	ASP Crotone

SOPRAVVVENIENZE PASSIVE					
COD. MOD. CE	DESCRIZIONE VOCE CE	IMPORTO	DESCRIZIONE TIPOLOGIA DI SOPRAVVVENIENZA	ANNO DI FORMAZIONE DEL COSTO	
EA0400		488,55	CONTRIBUTI	2010	
EA0400		186,52	CONTRIBUTI	2012	
EA0400		12.278,24	CONTRIBUTI	2103	
EA0400		8.686,46	CONTRIBUTI E BENEFICI	2014	
EA0410		20.809,40	IND. TELEF.	2015	
EA0410		6.328,18	ENPAM	2015	
EA0410		45.191,61	RECUPERO CONGUAGLI	2014	
EA0410		33.970,84	RECUPERO CONGUAGLI	2015	
EA0410		4.130,60	ENPAM	2014	
EA0420		45.673,92	ARRETRATO	2013	
EA0430		759.163,39	FATTURE	2015	
EA0430		571.828,49	FATTURE	2014	
EA0430		7.720.646,73	DIFFERENZA QUOTA RETTE DCA 87	2016	
EA0440		173,42	FATTURE	2013	
EA0440		70.634,30	FATTURE	2014	
EA0440		143.686,58	FATTURE	2008 e ante	
EA0440		2.701,82	FATTURE	2011	
EA0440		1.098.173,72	FATTURE	2015	
EA0440		183.294,85	FATTURE	2009	
EA0440		528.993,68	FATTURE	2010	
EA0450		739.502,92	FATTURE	2014	
EA0450		73.832,65	FATTURE	2012	
EA0450		30.992,56	FATTURE	2013	
EA0450		112,99	FATTURE	2009	
EA0450		51.939,19	FATTURE	2010	
EA0450		538.426,56	FATTURE	2015	



104

Consuntivo

ASP Crotone

SOPRAVVIVENENZE ATTIVE				
COD. MOD. CE	DESCRIZIONE VOCE CE	IMPORTO	DESCRIZIONE TIPOLOGIA DI SOPRAVVIVENZA	ANNO DI FORMAZIONE DEL RICAVO
ea0110		40.536,21	note di credito	2009
ea0110		23.817,90	note di credito	2008 E ANTE
ea0110		30.889,42	note di credito	2014
ea0110		48.436,53	note di credito	2013
ea0110		11.189,33	note di credito	2010
ea0110		19.613,84	note di credito	2015
ea0120		126.172,74	note di credito	2014
ea0120		10.359,60	note di credito	2014
ea0120		50.113,57	note di credito transazione	2011
ea0120		35.206,47	note di credito	2015
ea0120		836.007,96	NOTE DI CREDITO	2010/2015
ea0130		345.729,26	note di credito	2008 E ANTE
ea0130		14.626,38	note di credito	2012
ea0140		378.329,20	note di credito transazione	2008 E ANTE
ea0140		353,30	note di credito	2013
ea0140		49.338,66	note di credito	2014
ea0140		1.661.305,22	prestazioni pronto soccorso	2012-2014
ea0140		106.340,01	note di credito e fatture	2015
ea0140		1.459,52	INAIL	2015
ea0140		56.784,12	note di credito	2011
ea0140		15.558,50	prestazioni pronto soccorso	2011
ea0140		2.919,59	NOTE DI CREDITO	2009
EA090		1.459,56	RISULTATO	2014
EA0100		947,24	ARRETRATI	2010
EA0100		18.099,83	RECUPERO CONGUAGLI	2014/2015
EA0100		1.962,94	RECUPERO ENPAM	2014/2015
EA0140		5.112.488,00	TARRIFFARIO PREST. ASSISTENZA TERR. DCA87/16	2010/2015

2015



Tipo Modello	C	Consuntivo
Anno	2016	
Azienda	202	ASP Crotone

INSUSSISTENZE ATTIVE					
COD. MOD. CE	DESCRIZIONE VOCE CE	IMPORTO	DESCRIZIONE TIPOLOGIA DELLA INSUSSISTENZA	ANNO DI FORMAZIONE DEL DEBITO CANCELLATO	
EA0230		111.377,64	FATTURE	2015	
EA0230		174.933,70	FATTURE	2014	
EA0230		97.994,86	FATTURE	2013	
EA0230		0,11	FATTURE	2011	
EA0230		0,13	FATTURE	2012	
EA0230		103.865,12	FATTURE	2008/ANTE	
EA0240		106,49	FATTURE	2013	
EA0240		811.607,17	DCA 140/16 IND. ESCLU:	2007/2015	
EA0240		20.152,80	MEDICINA PENITENZIARIA	2013	



Tipo	C	Consuntivo
Modello		
Anno	2016	
Azienda	202	ASP Crotone

INSUSSISTENZE PASSIVE				
COD. MOD. CE	DESCRIZIONE VOCE CE	IMPORTO	DESCRIZIONE TIPOLOGIA DELLA INSUSSISTENZA	ANNO DI FORMAZIONE DEL CREDITO CANCELLATO
EA0540		69.651,82	NOTE DI CREDITO	2015
EA0540		35.310,12	NOTE DI CREDITO	2014
EA0550		26.718,66	NOTE DI CREDITO	2015

codice non valido  
 codice non valido  
 codice non valido



M. of



## Altre informazioni

Informazione	Caso presente in azienda?		Se sì, illustrare
<b>PS06.</b> Esistono altre informazioni che si ritiene necessario fornire per soddisfare la regola generale secondo cui "Se le informazioni richieste da specifiche disposizioni di legge non sono sufficienti a dare una rappresentazione veritiera e corretta, si devono fornire le informazioni complementari necessarie allo scopo" (art 2423 cc)?	NO		



H. 108



**S**ERVIZIO  
**S**ANITARIO  
**R**EGIONALE



AZIENDA SANITARIA PROVINCIALE  
CROTONE



REGIONE CALABRIA

**RELAZIONE DEL COMMISSARIO STRAORDINARIO  
SULLA GESTIONE ECONOMICO-FINANZIARIA**

**ANNO 2016**



pg. 69

## La gestione economico-finanziaria dell'Azienda.

### Confronto CE Preventivo/Consuntivo e Relazione sugli scostamenti.

#### Premesso

Che sono state assegnate a questa Azienda Sanitaria Provinciale risorse finanziarie a destinazione indistinta pari ad Euro 272.270.676,14 e per quote vincolate Obiettivi di Piano per Euro 3.649.663,43, così come stabilito con il DCA n. 74/2017.

Che il Servizio Finanziario del Dipartimento Tutela della Salute inviava la tabella M con i dati della mobilità attiva e passiva intra ed extra regionale da comprendere nel bilancio di esercizio per l'anno 2016.

Che il Commissario Straordinario dell'ASP, con delibera n.198 del 30 Ottobre 2015, ha provveduto ad approvare il Bilancio Economico Preventivo 2016 entro i termini previsti dalla L.R. n. 43/96 anche nelle more dell'attribuzione delle risorse finanziarie per l'anno 2016.

Che il Collegio Sindacale con verbale n. 2 dell' 11 Novembre 2015 ha espresso parere favorevole all'approvazione dello stesso, ritenendo le previsioni attendibili, congrue e coerenti con il Piano di Attività 2016, con i finanziamenti regionali nonché con le direttive impartite dalle autorità regionali e centrali.

#### Dato atto

Che l'art. 29 della L.R. n. 43 del 23 Dicembre 1996 prevede quale elemento obbligatorio da allegare al Bilancio di Esercizio una Relazione del Direttore Generale che riporti fra l'altro in dettaglio l'andamento della gestione rispetto ai risultati ottenuti con riferimento al Bilancio Economico Preventivo ed è predisposta secondo quanto previsto dall'art. 26 comma 1 del D. Lgs. n. 118/2011.

#### RISULTATO DI ESERCIZIO 2016 (con Tabella M)

a) Valore della Produzione	euro	329.840.768,79
b) Costi della Produzione	euro	338.263.783,19
Maggiori costi della produzione	euro	8.423.014,40
c) Proventi e Oneri Finanziari	euro	9.817.485,26
d) Proventi e Oneri Straordinari	euro	2.503.445,85
e) Imposte e Tasse	euro	6.763.050,55
<b>Perdita di Esercizio anno 2016</b>	<b>euro</b>	<b>27.506.996,06</b>

#### Scostamento dei risultati rispetto al Bilancio Economico Preventivo 2016

##### Acquisti di Beni Sanitari e non

Preventivo 2016	euro	38.064.500,00
Consuntivo 2016	"	44.741.084,16
Scostamento	"	6.676.584,16

L'incremento è dovuto all'acquisto nell'anno 2016 di farmaci innovativi per la cura dell'epatite C e farmaci oncologici di nuova generazione.



### Acquisto di Servizi Sanitari

Preventivo 2016	euro	121.523.370,00
Consuntivo 2016	“	174.805.126,14.
Scostamento	“	53.281.756,14

Al netto della mobilità infra ed extra regionale della voce “Acquisti di Servizi” della Tabella M per un valore di Euro 42.509.000,00, l' incremento risultante in effetti è apparente, in quanto su questa voce di costo vi è il conto che riguarda la quota sociale, che, per l'Azienda è un giroconto.

### Acquisto di Servizi non Sanitari

Preventivo 2016	euro	11.878.000,00
Consuntivo 2016	“	19.026.811,45
Scostamento	“	7.148.811,45

Al netto del conto “Premi di Assicurazione” pari ad Euro 3.950.000,00, costo trasferitoci e comunicatoci dal Dipartimento Tutela della Salute, derivante dalla gara regionale per la R.C. Professionale, l'aumento effettivo di Euro 3.198.000,00, è dovuto per i conti “Spese legali”, “Spese per liti e arbitraggi” e “ Altri servizi non sanitari da privato”.

### Manutenzioni e Riparazioni

Preventivo 2016	euro	1.011.000,00
Consuntivo 2016	“	1.760.885,92
Scostamento	“	749.885,92

Lo scostamento risultante è dovuto a nuovi contratti di manutenzione stipulati con le ditte in relazione a nuovi acquisti di attrezzature sanitarie.

### Godimento Beni di Terzi

Preventivo 2016	euro	2.180.000,00
Consuntivo 2016	“	2.632.274,94
Scostamento	“	452.274,94

Lo scostamento è dovuto a nuovi canoni di noleggio relativi all'area sanitaria.

### Personale dipendente

Preventivo 2016	euro	86.064.000,00
Consuntivo 2016	“	88.228.190,19
Scostamento	“	2.164.190,19

L'incremento è dovuto all'assunzione a tempo indeterminato di personale sanitario ( dirigenti medici e infermieri professionali) atto a soddisfare i livelli essenziali di assistenza.



H. M.

### Oneri diversi di gestione

Preventivo 2016	euro	529.982,81
Consuntivo 2016	“	704.658,82
Scostamento	“	175.676,01

Lo scostamento è dovuto al costo della Tassa sui Rifiuti ed al costo relativo alle indennità per la Direzione Aziendale.

### Proventi ed oneri finanziari

Preventivo 2016	euro	2.500.000,00
Consuntivo 2016	“	9.817.485,26
Scostamento	“	7.317.485,26

L'incremento in parte è derivato dal c/Altri Interessi passivi sottostimati in fase previsionale. Si sono chiuse diverse transazioni per debiti pregressi. Inoltre vi è stato un aumento di costo dovuto alle commissioni bancarie. E' stato rinegoziato con il Tesoriere, su sua richiesta, un nuovo contratto, dopo che era andata deserta la gara di tesoreria. Tale nuovo accordo, se da un lato ha fatto risparmiare l'Azienda sui tassi di interesse per le anticipazioni di cassa, dall'altra parte ha modificato le condizioni in peius circa le commissioni di affidamento sull'anticipazione di tesoreria.

### Proventi ed oneri straordinari

Preventivo 2016	euro	1.112.756,98
Consuntivo 2016	“	2.503.445,85
Scostamento	“	3.616.202,83

Trattasi della differenza in più e meno tra le sopravvenienze attive/insussistenze di passività e le sopravvenienze passive/insussistenze delle attività.

### Accantonamenti

Preventivo 2016	euro	9.380.915,77
Consuntivo 2016	“	5.674.640,33
Scostamento	“	- 3.706.275,44

Lo scostamento è dovuto per meno accantonamenti per cause civili ed oneri processuali e per la voce Altri accantonamenti. Si è proceduto, dopo diversi anni, ad accantonare somme per rinnovi contrattuali del personale dipendente sia della dirigenza che del comparto, così per come disposto dall'art. 9, comma 1, decreto legge n. 203/2005, Per la prima volta si è inoltre proceduto ad accantonare una somma per interessi. Ancora si è proceduto all'accantonamento delle variazioni richieste dal Dipartimento Tutela della Salute e relative al rinnovo convenzioni MMG/PLS/MCA e Medici Sumaisti,

### Variazioni delle Rimanenze

Preventivo 2016	euro	4.068.000,00
Consuntivo 2016	“	5.919.000,00
Scostamento	“	1.851.000,00

L'incremento è consistente ed è dovuto ad un miglioramento dell'organizzazione aziendale in tema di magazzini.



## Ricavi da Regione

Al netto della mobilità infra ed extra regionale della voce "Ricavi" della Tabella M, l'Azienda ha avuto assegnato per l'anno 2016 quale Contributo in c/esercizio a destinazione indistinta e vincolata, una somma pari ad Euro 275.920.339,57.

## Scostamento dei risultati rispetto al Bilancio Economico Consuntivo 2015

### Acquisti di Beni Sanitari e non

Consuntivo 2015	euro	42.597
Consuntivo 2016	"	44.741
Scostamento	"	2.144

L'incremento è dovuto all'acquisto nell'anno 2016 per più vaccini, materiali protesici e acquisto di medicinali di DPC.

### Acquisto di Servizi

Consuntivo 2015	euro	200.268
Consuntivo 2016	"	193.832
Scostamento	"	6.436

Il decremento in massima parte è dovuto a meno costi della mobilità infra ed extra regionale della voce "Acquisti di Servizi" della Tabella M ed ancora ad una diminuzione dei costi della farmaceutica convenzionata oltre che meno fatturato sulle prestazioni specialistiche derivanti dai contratti con le strutture accreditate.

### Manutenzioni e Riparazioni

Consuntivo 2015	euro	1.474
Consuntivo 2016	"	1.761
Scostamento	"	287

Lo scostamento risultante è dovuto a nuovi contratti di manutenzione stipulati con le ditte in relazione a nuovi acquisti di attrezzature sanitarie.

### Godimento Beni di Terzi

Consuntivo 2015	euro	2.906
Consuntivo 2016	"	2.632
Scostamento	"	- 274

Lo scostamento in meno è dovuto all'estinzione dei canoni di noleggio area sanitaria e non.

### Personale dipendente

Consuntivo 2015	euro	87.347
Consuntivo 2016	"	88.228
Scostamento	"	881



10/3

L'incremento è dovuto all'assunzione a tempo indeterminato di personale sanitario (dirigente medico e infermieristico) atto a soddisfare i livelli essenziali di assistenza.

#### **Oneri diversi di gestione**

Consuntivo 2015	euro	728
Consuntivo 2016	"	705
Scostamento	"	23

Lo scostamento è minimo.

#### **Proventi ed oneri finanziari**

Consuntivo 2015	euro	11.293
Consuntivo 2016	"	9.817
Scostamento	"	1.476

Il decremento è dato da un risparmio sugli interessi passivi del c/c di tesoreria e sugli interessi passivi a fornitori.

#### **Proventi ed oneri straordinari**

Consuntivo 2015	euro	7.719
Consuntivo 2016	"	2.503
Scostamento	"	10.222

Trattasi della differenza in più e meno tra le sopravvenienze attive/insussistenze di passività e le sopravvenienze passive/insussistenze delle attività.

#### **Accantonamenti**

Consuntivo 2015	euro	3.886
Consuntivo 2016	"	5.674
Scostamento	"	1.788

Lo scostamento in aumento è dovuto in particolare modo all'accantonamento, dopo diversi anni, ai rinnovi contrattuali del personale dipendente sia della dirigenza che del comparto, così per come disposto dall'art. 9, comma 1, decreto legge n. 203/2005. Per la prima volta si è inoltre proceduto ad accantonare una somma per interessi di mora. Ancora si è proceduto all'accantonamento delle variazioni richieste dal Dipartimento Tutela della Salute e relative al rinnovo convenzioni MMG/PLS/MCA e Medici Sumaisti,

#### **Variazioni delle Rimanenze**

Consuntivo 2015	Euro	4.068
Consuntivo 2016	"	5.919
Scostamento	Euro	1.851

L'incremento è consistente ed è dovuto ad un miglioramento dell'organizzazione aziendale riguardo ai magazzini.



## Ricavi

Consuntivo 2015	euro	348.104
Consuntivo 2016	“	335.759
Scostamento	“	12.345

Al netto della mobilità infra ed extra regionale della voce “Ricavi” della Tabella M, l’Azienda ha avuto assegnato per l’anno 2016 quale Contributo in c/esercizio a destinazione indistinta e vincolata, una somma pari ad Euro 275.920.339,57.

## LIVELLI ESSENZIALI DI ASSISTENZA

Si allegano i modelli ministeriali LA relativi agli esercizi 2015 e 2016

Assistenza sanitaria collettiva in ambiente di vita e di lavoro

Anno 2015	Euro	15.775
Anno 2016	“	17.883
Scostamento	Euro	2.108

Assistenza Distrettuale

Anno 2015	Euro	173.370
Anno 2016	“	193.899
Scostamento	Euro	20.529

Assistenza Ospedaliera

Anno 2015	Euro	167.689
Anno 2016	“	150.353
Scostamento	Euro	17.336

Totale Generale Costi

Anno 2015	Euro	356.834
Anno 2016	“	362.135
Scostamento	Euro	5.301



10/10/15



## CAUSE E PROPOSTA DI COPERTURA PERDITA.

Le cause che hanno influito sulla perdita dell'esercizio 2016 sono derivate dalle seguenti particolari situazioni:

- 1) Incremento della voce di costo dei Presidi Chirurgici e Materiali Sanitari e acquisto di Beni e Prodotti Sanitari (DPC). Ciò è dipeso da una maggiore attività chirurgica della sala operatoria.
- 2) Incremento del costo del personale dovuto a nuove assunzioni di personale a tempo indeterminato (dirigente medico ed infermieristico).
- 3) Maggiore costo degli accantonamenti, in modo particolare si è proceduto ad accantonare una somma per gli interessi di mora, ai rinnovi contrattuali, dopo diversi anni, del personale dipendente sia della dirigenza che del comparto, così come disposto dall'art. 9, comma 1, decreto legge n. 203/2005.
- 4) Al netto della mobilità infra ed extra regionale si sono avuti minori ricavi sui trasferimenti regionali sia vincolati che extra fondo.



Pop. 116

Relativamente alla copertura della perdita di esercizio, l'Azienda, pur non avendo contenuto il disavanzo al di sotto del limite dell'1,5% dell'assegnazione, propone di coprire in toto la suddetta perdita con l'assegnazione da parte della Regione Calabria della fiscalità anno 2016, come è stato già fatto per le perdite degli anni precedenti.

I provvedimenti con i quali si cercherà di ricondurre in equilibrio la gestione dell'Azienda nell'anno 2017, dovranno riguardare in particolare:

- Un continuo monitoraggio della spesa farmaceutica;
- Il riassetto della rete di assistenza territoriale;
- Il contenimento della spesa del personale;
- La razionalizzazione ed il contenimento della spesa per l'acquisto di beni e servizi;
- Tutti quegli interventi sulla spesa che deriveranno dai provvedimenti regionali che si andranno a programmare;
- Maggiori trasferimenti regionali del fondo sanitario a destinazione indistinta.

### **CONCLUSIONI:**

L'Azienda, nell'anno 2016, pur tra le evidenti difficoltà economiche e finanziarie in cui versa, ha cercato di raggiungere alcuni obiettivi che si era prefissata. Tra questi si possono indicare:

- a) Rispetto dei contratti collettivi di lavoro con il personale dipendente e convenzionato;
- b) Rispetto degli accordi contrattuali per l'acquisizione di prestazioni verso privati accreditati e convenzionati;
- c) Rispetto del monitoraggio e della verifica della spesa del personale;
- d) Corretta gestione nei tempi e nei modi dei flussi informativi al NSIS;
- e) Il monitoraggio delle prescrizioni mediche in ordine alle prestazioni di ricovero, specialistica ambulatoriale e farmaceutica convenzionata;
- f) La distribuzione diretta dei farmaci.

Nell'anno in corso l'Azienda ha progettato i lavori di ristrutturazione e messa a norma dei locali dell'U.O. Laboratorio Analisi e dell'U.O. di Ostetricia e Ginecologia del P.O. S. Giovanni di Dio di Crotona.

In termini di servizi e prestazioni sono stati garantiti i livelli essenziali di assistenza.

Il personale dipendente a tempo pieno, dirigenza e comparto, ha registrato un aumento di unità rispetto all'anno precedente (+ 34).

Il Bilancio di Esercizio dell'anno 2016 si è pertanto attestato ad una Perdita di Esercizio di Euro 27.506.996,06.

IL COMMISSARIO STRAORDINARIO  
(Dott. Sergio ARENA)



Handwritten signature or initials.

## Stampa Statistica di Cassa

W\_S\_STAT

## Dati periodici della gestione di cassa

Data: 01/01/2016 - 31/12/2016

ENTRATA	Rif.mecc.	Riscossioni a tutto il periodo
PRESTAZIONI DI SERVIZI AD ENTI DEL SETTORE PUBBLICO	102020	
PRESTAZIONI DI SERVIZI DEL SETTORE PUBBLICO ALLARGATO	102080	
PRESTAZIONI DI SERVIZI AD ALTRI	102990	
<b>TOTALE VOCE</b>	<b>102000</b>	<b>0,00</b>
REDDITI E PROVENTI PATRIMONIALI	103000	
<b>TOTALE VOCE</b>	<b>103000</b>	<b>0,00</b>
TRASFERIMENTI CORRENTI DELLA REGIONE	104030	
ENTRATE DA REGIONE/PROVINCE AUTONOME PER PRESTAZIONI SANITARIE E SOCIO-SANITARIE	104030.1200	61.825,24
CONTRIBUTI E TRASFERIMENTI CORRENTI DA REGIONE E PROVINCIA AUTONOMA PER QUOTA F	104030.2102	250.992.620,11
CONTRIBUTI E TRASFERIMENTI CORRENTI DA REGIONE E PROV. AUTONOMA PER QUOTA FONDI	104030.2103	
CONTRIBUTI E TRASFERIMENTI CORRENTI DA REGIONE E PROV. AUTONOMA EXTRA FONDO SAN	104030.2104	11.456.834,68
ALTRI CONTRIBUTI E TRASFERIMENTI CORRENTI DA REGIONE E PROV. AUTONOMA	104030.2105	16.239.589,41
TRASFERIMENTI CORRENTI DEI COMUNI E DELLE PROVINCE	104040	
ENTRATE DA REGIONE/PROVINCE AUTONOME PER PRESTAZIONI SANITARIE E SOCIO-SANITARIE	104040.1200	
TRASFERIMENTI CORRENTI DA ALTRI ENTI DEL SETTORE PUBBLICO ALLARGATO	104080	
ENTRATE DA AZIENDE SANITARIE DELLA REGIONE/PROVINCIA AUTONOMA PER PRESTAZIONI S	104080.1301	
ENTRATE DA AZIENDE OSPEDALIERE DELLA REGIONE/PROVINCIA AUTONOMA PER PRESTAZION	104080.1302	
ENTRATE DA IRCCS PUBBLICI E FONDAZIONI IRCSS DALLA REGIONE/PROVINCIA AUTONOMA PEI	104080.1303	
ENTRATE DA POLICLINICI UNIVERSITARI DELLA REGIONE/PROVINCIA AUTONOMA PER PRESTAZI	104080.1304	
ENTRATE PER PRESTAZIONI SANITARIE E SOCIOSANITARIE A RILEVANZA SANITARIA AD ALTRE /	104080.1400	6.982,26
CONTRIBUTI E TRASFERIMENTI CORRENTI DA STATO	104080.2101	
<b>TOTALE VOCE</b>	<b>104000</b>	<b>278.757.851,70</b>
PRELIEVI DAL CONTO TES.UNICA RELATIVI A GESTIONE STRALCIO E SPESA IN CONTO CAPITALE	19900.6200	
ALTRE ENTRATE CORRENTI	199000	
COMPARTECIPAZIONI ALLA SPESA PER PRESTAZIONI SANITARIE (TICKET)	199000.1100	3.473.342,89
ENTRATE PER PRESTAZIONI SANITARIE EROGATE A SOGGETTI PRIVATI	199000.1500	348.108,29
ENTRATE PER PRESTAZIONI SANITARIE EROGATE IN REGIME DI INTRAMOENIA	199000.1600	801.890,16
ENTRATE PER PRESTAZIONI NON SANITARIE	199000.1700	
RIMBORSI ASSICURATIVI	199000.3101	
RIMBORSI SPESE PER PERSONALE COMANDATO	199000.3102	
RIMBORSI PER L'ACQUISTO DI BENI PER CONTO DI ALTRE STRUTTURE SANITARIE	199000.3103	
RESTITUZIONE FONDI ECONOMICI	199000.3104	
RISCOSSIONI IVA	199000.3105	
ALTRI CONCORSI, RECUPERI E RIMBORSI	199000.3106	429.853,80
FITTI ATTIVI	199000.3201	37.430,91
INTERESSI ATTIVI	199000.3202	
PROVENTI FINANZIARI	199000.3203	


**TOTALE GENERALE E00000**
**577.051.514,76**
*fap us*

## Stampa Statistica di Cassa

W\_S\_STAT

## Dati periodici della gestione di cassa

Data: 01/01/2016 - 31/12/2016

ENTRATA	Rif.mecc.	Riscossioni a tutto il periodo
ALTRI PROVENTI	199000.3204	101.821,90
ALIENAZIONE DI ALTRI BENI MATERIALI	199000.4105	
<b>TOTALE VOCE 199000</b>		<b>5.192.447,95</b>
TRASFERIMENTI DI CAPITALI	204000	
<b>TOTALE VOCE 204000</b>		<b>0,00</b>
ACCENSIONE DI PRESTITI	714000	
ANTICIPAZIONI DI CASSA	714000.7100	274.641.498,63
MUTUI DA CASSA DEPOSITI E PRESTITI- GESTIONE TESORO	714000.7201	
MUTUI DA CASSA DEPOSITI E PRESTITI- GESTIONE CDP SPA	714000.7202	
MUTUI E PRESTITI AD ALTRI SOGGETTI	714000.7300	
ACCENSIONI DI PRESTITI ( ANTICIPAZIONE DI CASSA )	714000.9998	
<b>TOTALE VOCE 714000</b>		<b>274.641.498,63</b>
PARTITE DI GIRO	719000	
PARTITE DI GIRO	719000.3106	87.056,22
DEPOSITI CAUZIONALI	719000.6400	
ALTRE OPERAZIONI FINANZIARIE	719000.6500	279.597,47
ANTICIPAZIONE DI CASSA	719000.7100	
<b>TOTALE VOCE 719000</b>		<b>366.653,69</b>
<b>NON CLASSIFICATO 000000</b>		<b>18.093.062,79</b>
<b>TOTALE GENERALE E00000</b>		<b>577.051.514,76</b>



M. 119

## Stampa Statistica di Cassa

W\_S\_STAT

## Dati periodici della gestione di cassa

Data: 01/01/2016 - 31/12/2016

SPESA	Rif.mecc.	Pagamenti a tutto il periodo
CONTRIBUTI E TRASFERIMENTI A REGIONE/PROVINCIA AUTONOMA	104080.4101	
CONTRIBUTI E TRASFERIMENTI A PROVINCE	104080.4102	
CONTRIBUTI E TRASFERIMENTI A CITTA' METROPOLITANE	104080.4103	
CONTRIBUTI E TRASFERIMENTI A COMUNI	104080.4104	
CONTRIBUTI E TRASFERIMENTI A UNIONI DI COMUNI	104080.4105	
CONTRIBUTI E TRASFERIMENTI A COMUNITA' MONTANE	104080.4106	
CONTRIBUTI E TRASFERIMENTI AD AZIENDE SANITARIE	104080.4107	
CONTRIBUTI E TRASFERIMENTI AD AZIENDE OSPEDALIERE	104080.4108	
CONTRIBUTI E TRASFERIMENTI A POLICLINICI UNIVERSITARI	104080.4109	
CONTRIBUTI E TRASFERIMENTI AD IRCCS PUBBLICI-FONDAZIONI IRCCS	104080.4110	
CONTRIBUTI E TRASFERIMENTI A ISTITUTI ZOOPROFILATTICI SPERIMENTALI	104080.4111	
CONTRIBUTI E TRASFERIMENTI A ENTI DI PREVIDENZA	104080.4112	
CONTRIBUTI E TRASFERIMENTI A ENTI DI RICERCA	104080.4113	
CONTRIBUTI E TRASFERIMENTI A CAMERE DI COMMERCIO	104080.4114	
CONTRIBUTI E TRASFERIMENTI A AUTORITA' PORTUALI	104080.4115	
CONTRIBUTI E TRASFERIMENTI A AGENZIE REGIONALI	104080.4116	
CONTRIBUTI E TRASFERIMENTI A UNIVERSITA'	104080.4117	
CONTRIBUTI E TRASFERIMENTI A ENTI PARCO NAZIONALI	104080.4118	
CONTRIBUTI E TRASFERIMENTI A ARPA	104080.4119	
CONTRIBUTI E TRASFERIMENTI A ALTRE AMMINISTRAZIONI PUBBLICHE	104080.4198	47.121,60
CONTRIBUTI E TRASFERIMENTI A AMMINISTRAZIONI PUBBLICHE DERIVANTI DA SOPRAVVENIENZ	104080.4199	
<b>TOTALE VOCE</b>	<b>104000</b>	<b>47.121,60</b>
CONTRIBUTI E TRASFERIMENTI A ISTITUTI ZOOPROFILATTICI SPERIMENTALI	204000.4111	
CONTRIBUTI E TRASFERIMENTI IN C/CAPITALE DA STATO	204000.5101	
CONTRIBUTI ETRASFERIMENTI DA REGIONE E PROV. AUTONOMA PER RIPIANI PERDITE	204000.5102	
CONTRIBUTI ETRASFERIMENTI DA REGIONI E PROV. AUTONOMA PER FINANZIAMENTI DI INVESTI	204000.5103	
CONTRIBUTI ETRASFERIMENTI IN C/CAPITALE DA PROVINCE	204000.5104	
CONTRIBUTI ETRASFERIMENTI IN C/CAPITALE DA CITTA' METROPOLITANE	204000.5105	
CONTRIBUTI ETRASFERIMENTI IN C/CAPITALE DA COMUNI	204000.5106	
CONTRIBUTI ETRASFERIMENTI IN C/CAPITALE DA UNIONI DI COMUNI	204000.5107	
CONTRIBUTI ETRASFERIMENTI IN C/CAPITALE DA COMUNITA' MONTANE	204000.5108	
CONTRIBUTI ETRASFERIMENTI IN C/CAPITALE DA AZIENDE SANITARIE	204000.5109	
CONTRIBUTI ETRASFERIMENTI IN C/CAPITALE DA AZIENDE OSPEDALIERE	204000.5110	
CONTRIBUTI ETRASFERIMENTI IN C/CAPITALE DA IRCCS PUBBLICI- FONDAZIONI IRCCS	204000.5111	
CONTRIBUTI ETRASFERIMENTI IN C/CAPITALE DA ISTITUTI ZOOPROFOLATTICI SPERIMENTALI	204000.5112	
CONTRIBUTI ETRASFERIMENTI IN C/CAPITALE DA POLICLINICI UNIVERSITARI	204000.5113	
CONTRIBUTI ETRASFERIMENTI IN C/CAPITALE DA ENTI DI PREVIDENZA	204000.5114	

TOTALE GENERALE S00000

578.636.058,67

felf 120



## Stampa Statistica di Cassa

W\_S\_STAT

## Dati periodici della gestione di cassa

Data: 01/01/2016 - 31/12/2016

SPESA	Rif.mecc.	Pagamenti a tutto il periodo
CONTRIBUTI ETRASFERIMENTI IN C/CAPITALE DA ENTI DI RICERCA	204000.5115	
CONTRIBUTI ETRASFERIMENTI IN C/CAPITALE DA CAMERE D COMMERCIO	204000.5116	
CONTRIBUTI ETRASFERIMENTI IN C/CAPITALE DA AUTORITA' PORTUALI	204000.5117	
CONTRIBUTI ETRASFERIMENTI IN C/CAPITALE DA AZIENDE DI PROMOZIONE TURISTICA	204000.5118	
CONTRIBUTI ETRASFERIMENTI IN C/CAPITALE DA UNIVERSITA'	204000.5119	
CONTRIBUTI ETRASFERIMENTI IN C/CAPITALE DA ENTI PARCO NAZIONALI	204000.5120	
CONTRIBUTI ETRASFERIMENTI IN C/CAPITALE DA ARPA	204000.5121	
CONTRIBUTI ETRASFERIMENTI IN C/CAPITALE DA ALTRE AMMINISTRAZIONI PUBBLICHE	204000.5199	
CONTRIBUTI ETRASFERIMENTI IN C/CAPITALE DA IMPRESE	204000.5201	
CONTRIBUTI ETRASFERIMENTI IN C/CAPITALE DA FAMIGLIE	204000.5202	
CONTRIBUTI ETRASFERIMENTI IN C/CAPITALE DA ISTITUZIONI SOCIALI SENZA FINI DI LUCRO	204000.5203	
<b>TOTALE VOCE</b>	<b>204000</b>	<b>0,00</b>
ACQUISTO DI BENI E SERVIZI DA ENTI DEL SETTORE STATALE	302020	
ACQUISTO DI BENI E SERVIZI DA ALTRI ENTI DEL SETTORE PUBBLICO ALLARGATO	302080	
ACQUISTI DI SERVIZI SANITARI PER MEDICINA DI BASE DALLE STRUTTURE SANITARIE PUBBLICHE	302080.3101	
ACQUISTI DI SERVIZI SANITARI PER MEDICINA DI BASE DA ALTRE AMMINISTRAZIONE PUBBLICHE	302080.3102	
ACQUISTI DI SERVIZI SANITARI PER FARMACEUTICA DA STRUTTURE SANITARIE PUBBLICHE DEL	302080.3104	
ACQUISTI DI SERVIZI SANITARI PER FARMACEUTICA DA ALTRE AMMINISTRAZIONI PUBBLICHE	302080.3105	
ACQUISTI DI SERVIZI SANITARI PER ASSISTENZA SPECIALISTICA AMBULATORIALE DA STRUTTUF	302080.3107	
ACQUISTI DI SERVIZI SANITARI PER ASSISTENZA SPECIALISTICA DA ALTRE AMMINISTRAZIONI PI	302080.3108	141,45
ACQUISTI DI SERVIZI SANITARI PER ASSISTENZA RIABILITATIVA DA STRUTTURE SANITARIE PUBI	302080.3110	
ACQUISTI DI SERVIZI SANITARI PER ASSISTENZA RIABILITATIVE DA ALTRE AMMINISTRAZIONI PU	302080.3111	
ACQUISTI DI SERVIZI SANITARI PER ASSISTENZA INTEGRATIVA E PROTESICA DA STRUTTURE SA	302080.3113	
ACQUISTI DI SERVIZI SANITARI PER ASSISTENZA INTEGRATIVA E PROTESICA DA ALTRE AMMINIS	302080.3114	
ACQUISTI DI SERVIZI SANITARI PER ASSISTENZA OSPEDALIERA DA STRUTTURE SANITARIE	302080.3116	
ACQUISTI DI SERVIZI SANITARI PER ASSISTENZA OSPEDALIERA DA ALTRE AMMINISTRAZIONI PU	302080.3117	
ACQUISTI DI PRESTAZIONI DI PSICHIATRIA RESIDENZIALE E SEMIRESIDENZIALE DA STRUTTURE	302080.3119	
ACQUISTI DI PRESTAZIONI DI PSICHIATRIA RESIDENZIALE E SEMIRESIDENZIALE DA LTRE AMMIN	302080.3120	
ACQUISTI DI PRESTAZIONI DI DISTRIBUZIONE FARMACI FILE F DA STRUTTURE SANITARIE PUBBL	302080.3122	
ACQUISTI DI PRESTAZIONI DI DISTRIBUZIONE FARMACI FILE F DA ALTRE AMMINISTRAZIONI PUBE	302080.3123	
ACQUISTI DI PRESTAZIONI TERMALI IN CONVEZIONE DA STRUTTURE SANITARIE PUBBLICHE DEL	302080.3125	
ACQUISTI DI PRESTAZIONI TERMALI IN CONVENZIONE DA ALTRE AMMINISTRAZIONI PUBBLICHE	302080.3126	
ACQUISTI DI PRESTAZIONI TRASPORTO IN EMERGENZA E D'URGENZA DA STRUTTURE SANITARI	302080.3128	
ACQUISTI DI PRESTAZIONI TRASPORTO IN EMERGENZA ED URGENZA DA ALTRE AMMINISTRAZIC	302080.3129	
ACQUISTI DI PRESTAZIONI SOCIO-SANITARIE A RILEVANZA SANITARIA DA STRUTTURE SANITARI	302080.3131	
ACQUISTI DI PRESTAZIONI SOCIO-SANITARIE A RILEVANZA SANITARIA DA ALTRE AMMINISTRAZIK	302080.3132	2.889,92
CONSULENZE, COLLABORAZIONI, INTERINALE E ALTRE PRESTAZIONI DI LAVORO SANITARIE E S	302080.3134	

TOTALE GENERALE S00000

578.636.058,67



121

## Stampa Statistica di Cassa

W\_S\_STAT

## Dati periodici della gestione di cassa

Data: 01/01/2016 - 31/12/2016

SPESA	Rif.mecc.	Pagamenti a tutto il periodo
CONSULENZE, COLLABORAZIONI, INTERINALE E ALTRE PRESTAZIONI DI LAVORO SANITARIE E S	302080.3135	
CONSULENZE, COLLABORAZIONI, INTERINALE E ALTRE PRESTAZIONI DI LAVORO SANITARIE E S	302080.3136	138.244,66
ALTRI ACQUISTI DI SERVIZI E PRESTAZIONI SANITARIE DA STRUTTURE SANITARIE PUBBLICHE D	302080.3137	
ALTRI ACQUISTI DI SERVIZI E PRESTAZIONI SANITARIE DA ALTRE AMMIINISTRAZIONI PUBBLICHE	302080.3138	232,41
CONSULENZE, COLLABORAZIONI, INTERINALE ED ALTRE PRESTAZIONI DI LAVORO NON SANITAF	302080.3201	
CONSULENZE, COLLABORAZIONI, INTERINALE ED ALTRE PRESTAZIONI DI LAVORO NON SANITAF	302080.3202	
ACQUISTO DI BENI E SERVIZI DA ALTRI	302990	
ACQUISTI DI SERVIZI SANITARI PER ASSISTENZA RIABILITATIVA DA PRIVATI	302990.3112	
PRODOTTI FARMACEUTICI	302990.2101	12.131.578,68
EMODERIVATI	302990.2102	454.720,35
PRODOTTI DIETETICI	302990.2103	40.353,81
MATERIALI PER LA PROFILASSI (VACCINI)	302990.2104	150.676,90
MATERIALI DIAGNOSTICI PRODOTTI CHIMICI	302990.2105	108,90
usare 2112	302990.2106	
usare 2112	302990.2107	61.329,37
usare 2112	302990.2108	
usare 2112	302990.2109	804,96
MATERIALI E PRODOTTI PER USO VETERINARIO	302990.2110	30.844,36
ACQUISTO DI BENI SANITARI DA ALTRE STRUTTURE SANITARIE	302990.2111	
DISPOSITIVI MEDICI	302990.2112	5.750.474,05
PRODOTTI CHIMICI	302990.2113	1.921.960,22
ALTRI ACQUISTI DI BENI SANITARI	302990.2198	
ACQUISTO DI BENI SANITARI DERIVANTE DA SOPRAVVENIENZE	302990.2199	
PRODOTTI ALIMENTARI	302990.2201	2.602,73
MATERIALI DI GUARDAROBA,DI PULIZIA E DI CONVIVENZA IN GENERE	302990.2202	269.616,90
COMBUSTIBILI,CARBURANTI E LUBRIFICANTI	302990.2203	98.942,20
SUPPORTI INFORMATICI E CANCELLERIA	302990.2204	157.263,84
PUBBLICAZIONI,GIORNALI E RIVISTE	302990.2205	
ACQUISTO DI MATERIALI PER LA MANUTENZIIONE	302990.2206	57.485,16
ACQUISTO DI BENI NON SANITARI DA ALTRE STRUTTURE SANITARIE	302990.2207	
ALTRI BENI NON SANITARI	302990.2298	2.876,00
ACQUISTO DI BENI NON SANITARI DERIVANTE DA SOPRAVVENIENZE	302990.2299	
ACQUISTI DI SERVIZI SANITARI PER MEDICINA DI BASE DALLE STRUTTURE SANITARIE PUBBLICH	302990.3101	
ACQUISTI DI SERVIZI SANITARI PER MEDICINA DI BASE DA ALTRE AMMINISTRAZIONI PUBBLICHE	302990.3102	
ACQUISTI DI SERVIZI SANITARI PER MEDICINA DI BASE DA SOGGETTI CONVENZIONALI	302990.3103	14.688.321,67
ACQUISTI DI SERVIZI SANITARI PER FARMACEUTICA DA STRUTTURE SANITARIE PUBBLICHE DEL	302990.3104	
ACQUISTI DI SERVIZI SANITARI PER FARMACEUTICA DA ALTRE AMMINISTRAZIONI PUBBLICHE	302990.3105	


 TOTALE GENERALE S00000

578.636.058,67

122

## Stampa Statistica di Cassa

W\_S\_STAT

## Dati periodici della gestione di cassa

Data: 01/01/2016 - 31/12/2016

SPESA	Rif.mecc.	Pagamenti a tutto il periodo
ACQUISTI DI SERVIZI SANITARI PER FARMACEUTICA DA PRIVATI	302990.3106	30,00
ACQUISTI DI SERVIZI SANITARI PER ASSISTENZA SPECIALISTICA AMBULATORIALE DA STRUTTUF	302990.3107	
ACQUISTIDI SERVIZI SANITARI PER ASSISTENZA SPECIALISTICA AMBULATORIALE DA ALTRE AMM	302990.3108	37.237,74
ACQUISTICI DI SERVIZI PER ASSISTENZA SPECIALISTICA AMBULATORIALE DA PRIVATI	302990.3109	10.481.353,28
ACQUISTI DI SERVIZI SANITARI PER ASSISTENZA RIABILITATIVA DA STRUTTURE SANITARIE PUBI	302990.3110	26.501,00
ACQUISTI DI SERVIZI SANITARI PER ASSISTENZA RIABILITATIVA DA ALTRE AMMINISTRAZIONI PU	302990.3111	863,38
ACQUISTI DI SERVIZI SANITARI PER ASSISTENZA RIABILITATIVA DA PRIVATI	302990.3112	6.238.103,81
ACQUISTI DI SERVIZI SANITARI PER ASSISTENZA INTEGRATIVA E PROTESICA DA STRUTTURE SA	302990.3113	38.852,08
ACQUISTI DI SERVIZI SANITARI PER ASSISTENZA INTEGRATIVA E PROTESICA DA ALTRE AMMINI	302990.3114	
ACQUISTI DI SERVIZI SANITARI PER ASSISTENZA INTEGRATIVA E PROTESICA DA PRIVATI	302990.3115	4.150.337,50
ACQUISTI DI SERVIZI SANITARI PER ASSISTENZA OSPEDALIERA DA STRUTTURE SANITARIE PUBI	302990.3116	
ACQUISTI DI SERVIZI SANITARI PER ASSISTENZA OSPEDALIERA DA ALTRE AMMINISTRAZIONI PU	302990.3117	
ACQUISTI DI SERVIZI SANITARI PER ASSISTENZA OSPEDALIERA DA PRIVATI	302990.3118	
ACQUISTI DI PRESTAZIONI DI PSICHIATRIA RESIDENZIALE E SEMIRESIDENZIALE DA STRUTTURE	302990.3119	
ACQUISTI DI PRESTAZIONI DI PSICHIATRIA RESIDENZIALE E SEMIRESIDENZIALE DA ALTRE AMMI	302990.3120	
ACQUISTI DI PRESTAZIONI DI PSICHIATRIA RESIDENZIALE E SEMIRESIDENZIALE DA PRIVATI	302990.3121	9.271.361,89
ACQUISTI DI PRESTAZIONI DI DISTRIBUZIONE FARMACI FILE F DA STRUTTURE SANITARIE PUBBL	302990.3122	
ACQUISTI DI PRESTAZIONI DI DISTRIBUZIONE FARMACI FILE F DA ALTRE AMMINISTRAZIONI PUBE	302990.3123	
ACQUISTI DI PRESTAZIONI DI DISTRIBUZIONE FARMACI FILE F DA PRIVATI	302990.3124	
ACQUISTI DI PRESTAZIONI TERMALI IN CONVENZIONE DA STRUTTURE SANITARIE PUBBLICHE DE	302990.3125	
ACQUISTI DI PRESTAZIONI TERMALI IN CONVENZIONE DA ALTRE AMMINISTRAZIONI PUBBLICHE	302990.3126	
ACQUISTI DI PRESTAZIONI TERMALI IN CONVENZIONE DA PRIVATI	302990.3127	
ACQUISTI DI PRESTAZIONI TRASPORTO IN EMERGENZA ED URGENZA DA STRUTTURE SANITARIE	302990.3128	
ACQUISTI DI PRESTAZIONI TRASPORTO IN EMERGENZA ED URGENZA DA ALTRE AMMINISTRAZIC	302990.3129	6.126,50
ACQUISTI DI PRESTAZIONI TRASPORTO IN EMERGENZA ED URGENZA DA PRIVATI	302990.3130	706.778,35
ACQUISTI DI PRESTAZIONI SOCIO-SANITARIE A RILEVANZA SANITARIA DA STRUTTURE SANITARI	302990.3131	
ACQUISTI DI PRESTAZIONI SOCIO-SANITARIE A RILEVANZA SANITARIA DA ALTRE AMMINISTRAZIC	302990.3132	
ACQUISTI DI PRESTAZIONI SOCIO-SANITARIE A RILEVANZA SANITARIA DA PRIVATI	302990.3133	57.915.626,19
CONSULENZE, COLLABORAZIONI, INTERINALE E ALTRE PRESTAZIONI DI LAVORO SANITARIE E S	302990.3134	
CONSULENZE, COLLABORAZIONI, INTERINALE E ALTRE PRESTAZIONI DI LAVORO SANITARIE E S	302990.3135	
CONSULENZE, COLLABORAZIONI, INTERINALE E ALTRE PRESTAZIONI DI LAVORO SANITARIE E S	302990.3136	31.344,44
ALTRI ACQUISTI DI SERVIZI E PRESTAZIONI SANITARIE DA STRUTTURE SANITARIE PUBBLICHE D	302990.3137	
ALTRI ACQUISTI DI SERVIZI E PRESTAZIONI SANITARIE DA ALTRE AMMINISTRAZIONI PUBBLICHE	302990.3138	4.704,00
RITENUTE ERARIALI SUI COMPENSI AI MEDICI DI BASE IN CONVENZIONE	302990.3150	4.050.158,46
CONTRIBUTI PREVIDENZIALI ED ASSISTENZIALI SUI COMPENSI AI MEDICI DI BASE IN CONVENZIC	302990.3151	3.793.071,47
RITENUTE ERARIALI SUI COMPENSI AI MEDICI SPECIALISTI AMBULATORIALI	302990.3153	1.025.048,17
CONTRIBUTI PREVIDENZIALI ED ASSISTENZIALI SUI COMPENSI AI MEDICI SPECIALISTI AMBULAT	302990.3154	994.046,99
<b>TOTALE GENERALE S00000</b>		<b>578.636.058,67</b>



H. 123



## Stampa Statistica di Cassa

W\_S\_STAT

## Dati periodici della gestione di cassa

Data: 01/01/2016 - 31/12/2016

SPESA	Rif.mecc.	Pagamenti a tutto il periodo
ALTRI ACQUISTI DI SERVIZI E PRESTAZIONI SANITARIE DA ALTRI SOGGETTI	302990.3198	
ACQUISTO DI SERVIZI SANITARI DERIVANTI DA SOPRAVVENIENZE	302990.3199	68.297,70
CONSULENZE, COLLABORAZIONI, INTERINALE E ALTRE PRESTAZIONI DI LAVORO NON SANITARI	302990.3201	
CONSULENZE, COLLABORAZIONI, INTERINALE E ALTRE PRESTAZIONI DI LAVORO NON SANITARI	302990.3202	
CONSULENZE, COLLABORAZIONI, INTERINALE ED ALTRE PRESTAZIONI DI LAVORO NON SANITARI	302990.3203	3.679.913,15
SERVIZI AUSILIARI E SPESE DI PULIZIA	302990.3204	2.755.539,77
BUONI PASTO E MENSA PER IL PERSONALE DIPENDENTE	302990.3205	1.639.000,83
MENSA PER DEGENTI	302990.3206	
RISCALDAMENTO	302990.3207	
UTENZE E CANONI PER TELEFONIA E RETI DI TRASMISSIONE	302990.3208	359.224,27
UTENZE E CANONI PER ENERGIA ELETTRICA	302990.3209	854.103,29
UTENZE E CANONI PER ALTRI SERVIZI	302990.3210	995,77
ASSICURAZIONI	302990.3211	324.531,55
ASSISTENZA INFORMATICA E MANUTENZIONE SOFTWARE	302990.3212	137.060,95
CORSI DI FORMAZIONE ESTERNALIZZATA	302990.3213	54.259,01
MANUTENZIONE ORDINARIA E RIPARAZIONE DI IMMOBILI E LORO PERTINENZE	302990.3214	877.624,95
non usare	302990.3215	
MANUTENZIONE ORDINARIA E RIPARAZIONI DI ATTREZZATURE TECNICO-SCIENTIFICO SANITARI	302990.3216	989.727,80
MANUTENZIONE ORDINARIA E RIPARAZIONI DI AUTOMEZZI	302990.3217	54.462,33
ALTRE SPESE DI MANUTENZIONE ORDINARIA E RIPARAZIONI	302990.3218	165.742,31
SPESE LEGALI	302990.3219	1.321.164,68
SMALTIMENTO RIFIUTI	302990.3220	190.464,00
Manutenzione e riparazione agli impianti e macchinari	302990.3221	6.370,00
ACQUISTO DI SERVIZI NON SANITARI DERIVANTI DA SOPRAVVENIENZE	302990.3298	-4.173,73
ALTRE SPESE PER SERVIZI NON SANITARI	302990.3299	1.042.010,28
CONTRIBUTI E TRASFERIMENTI AD ENTI DI PREVIDENZA	302990.4112	
NOLEGGI	302990.5201	780.657,39
LOCAZIONI	302990.5202	772.774,99
LEASING OPERATIVO	302990.5203	
LEASING FINANZIARIO	302990.5204	
LICENZE SOFTWARE	302990.5205	31.670,00
ALTRE FORME DI GODIMENTO DI BENI DI TERZI	302990.5206	
ALTRE SPESE CORRENTI DERIVANTI DA SOPRAVVENIENZE	302990.5599	1.116.670,98
<b>TOTALE VOCE 302000</b>		<b>151.951.106,06</b>
TRASFERIMENTI CORRENTI AD ENTI DEL SETTORE STATALE	304020	
OO	304020.4112	
IRES	304020.5402	



TOTALE GENERALE S00000

578.636.058,67

pt 124

## Stampa Statistica di Cassa

W\_S\_STAT

## Dati periodici della gestione di cassa

Data: 01/01/2016 - 31/12/2016

SPESA	Rif.mecc.	Pagamenti a tutto il periodo
PAGAMENTI ERARIO IVA	304020.5404	5.943.053,07
IRAP	304030.5401	
TRASFERIMENTI CORRENTI AD ALTRI	304990	
O	304990.4202	
ALTRI CONCORSI, RECUPERI E RIMBORSI DA SOGGETTI PRIVATI	304990.5103	
<b>TOTALE VOCE</b>	<b>304000</b>	<b>5.943.053,07</b>
INTERESSI PASSIVI AD ENTI DEL SETTORE STATALE	305020	
INTERESSI PASSIVI A CASSA DEPOSITI E PRESTITI-GESTIONE TESORO	305020.5302	
INTERESSI PASSIVI A CASSA DEPOSITI E PRESTITI-GESTIONE CDP SPA	305020.5303	
INTERESSI PASSIVI AD ALTRI ENTI DEL SETTORE PUBBLICO ALLARGATO	305080	
INTERESSI PASSIVI AD AMMINISTRAZIONI PUBBLICHE	305080.5301	17.317,41
INTERESSI PASSIVI A CASSA DEPOSITI E PRESTITI - GESTIONE TESORO	305080.5302	
INTERESSI PASSIVI A CASSA DEPOSITI E PRESTITI - GESTIONE GDP SPA	305080.5303	
INTERESSI PASSIVI AD ALTRI	305990	
INTERESSI PASSIVI PER ANTICIPAZIONI DI CASSA	305990.5304	2.436.830,39
INTERESSI SU MUTUI	305990.5305	
INTERESSI PASSIVI VERSO FORNITORI	305990.5306	5.163.384,22
ONERI DERIVANTI DA OPERAZIONI DI CARTOLARIZZAZIONE	305990.5307	
ALTRI ONERI FINANZIARI	305990.5308	33.893,91
<b>TOTALE VOCE</b>	<b>305000</b>	<b>7.651.425,93</b>
PERSONALE	311000	560,40
COMPETENZE A FAVORE DEL PERSONALE AL NETTO ARRETRATI	311000.1101	
ARRETRATI DI ANNI PRECEDENTI E PER L'ANNO IN CORSO	311000.1102	
COMPETENZE A FAVORE DEL PERSONALE A TEMPO INDETERMINATO, AL NETTO DEGLI ARRETR	311000.1103	37.976.218,56
ARRETRATI ANNI PRECEDENTI PER PERSONALE A TEMPO INDETERMINATO	311000.1104	865.749,66
COMPETENZE A FAVORE DEL PERSONALE A TEMPO DETERMINATO, AL NETTO DEGLI ARRETRATI	311000.1105	4.265.416,02
ARRETRATI ANNI PRECEDENTI PER PERSONALE A TEMPO DETERMINATO	311000.1106	95.637,77
RITENUTE PREVIDENZIALI E ASSISTENZIALI AL PERSONALE	311000.1201	
RITENUTE ERARIALI A CARICO DEL PERSONALE	311000.1202	
ALTRE RITENUTE AL PERSONALE PER CONTO DI TERZI	311000.1203	2.536.302,98
RITENUTE PREVIDENZIALI E ASSISTENZIALI AL PERSONALE INDETERMINATO	311000.1204	5.710.180,60
RITENUTE ERARIALI A CARICO DEL PERSONALE TEMPO INDETERMINATO	311000.1205	14.975.507,11
RITENUTE PREVIDENZIALI E ASSISTENZIALI AL PERSONALE TEMPO DETERMINATO	311000.1206	1.308.562,38
RITENUTE ERARIALI A CARICO DEL PERSONALE TEMPO DETERMINATO	311000.1207	1.821.174,97
CONTRIBUTI OBBLIGATORI PER IL PERSONALE	311000.1301	
CONTRIBUTI PREVIDENZA COMPLEMENTARE	311000.1302	
CONTRIBUTI AGGIUNTIVI	311000.1303	
<b>TOTALE GENERALE</b>	<b>S00000</b>	<b>578.636.058,67</b>



TOTALE GENERALE S00000

578.636.058,67

12/12/17

## Stampa Statistica di Cassa

W\_S\_STAT

## Dati periodici della gestione di cassa

Data: 01/01/2016 - 31/12/2016

SPESA	Rif.mecc.	Pagamenti a tutto il periodo
CONTRIBUTI OBBLIGATORI PER IL PERSONALE TEMPO INDETERMINATO	311000.1304	18.658.228,57
CONTRIBUTI OBBLIGATORI PER IL PERSONALE TEMPO DETERMINATO	311000.1306	1.937.646,24
BORSE DI STUDI E SUSSIDI PER IL PERSONALE	311000.1401	
CENTRI ATTIVITA' SOCIALI, SPORTIVE ECULTURALI	311000.1402	
INDENNIZZI	311000.1403	
TRATTAMENTO DI MISSIONE E RIMBORSI SPESE VIAGGI	311000.1501	168.987,55
TFR A CARICO DIRETTAMENTE DELLA AZIENDA	311000.1502	
RIMBORSI SPESE PER PERSONALE COMANDATO	311000.1503	
ALTRI ONERI PER IL PERSONALE	311000.1599	2.430.053,11
INDENNITA',RIMBORSO SPESE ED ONERI SOCIALI PER GLI ORGANI DIRETTIVI E COLLEGGIO SINC	311000.5503	3.807,57
<b>TOTALE VOCE</b>	<b>311000</b>	<b>92.754.033,49</b>
ALTRE SPESE CORRENTI	399000	
CONTRIBUTI E TRASFERIMENTI A ALTRE IMPRESE	399000.4201	45.474,32
CONTRIBUTI E TRASFERIMENTI A FAMIGLIE	399000.4202	297.067,18
CONTRIBUTI E TRASFERIMENTI A ISTITUZIONI SOCIALI PRIVATE	399000.4203	
CONTRIBUTI E TRASFERIMENTI A SOGGETTI PRIVATI DERIVANTI DA SOPRAVVENIENZE	399000.4299	
CONCORSI, RECUPERI E RIMBORSI AD AMMINISTRAZIONI PUBBLICHE	399000.5101	
PAGAMENTI IVA AI FORNITORI PER IVA DETRAIBILE	399000.5102	
ALTRI CONCORSI, RECUPERI E RIMBORSI DA SOGGETTI PRIVATI	399000.5103	570,19
NOLEGGI	399000.5201	4.600,00
LOCAZIONI	399000.5202	
LEASING OPERATIVO	399000.5203	
LEASING FINANZIARIO	399000.5204	
LICENZE SOFTWARE	399000.5205	
ALTRE FORME DI GODIMENTO DI BENI DI TERZI	399000.5206	
IRAP	399000.5401	5.162.261,77
IRES	399000.5402	
IVA	399000.5404	
ALTRI TRIBUTI	399000.5499	556.216,68
COSTITUZIONE DI FONDI PER IL SERVIZIO ECONOMATO IN CONTANTI	399000.5501	
ACQUISTI DI BENI E SERVIZI CON I FONDI ECONOMICI	399000.5502	368.204,86
INDENNITA', RIMBORSO SPESE ED ONERI SOCIALI PER ORGANI DIRETTIVI E COLLEGIO SINDACA	399000.5503	197.100,79
COMMISSIONI E COMITATI	399000.5504	46.694,88
BORSE DI STUDIO	399000.5505	
RITENUTE ERARIALI SU INDENNITA' AD ORGANI ISTITUZIONALI ED ALTRI COMPENSI	399000.5506	111.383,17
CONTRIBUTI PREVIDENZIALI ED ASSISTENZIALI SU INDENNITA' AD ORGANI ISTITUZIONALI ED AL	399000.5507	87.012,05
PREMI DI OPEROSITA' MEDICI SUMAI	399000.5508	

TOTALE GENERALE S00000

578.636.058,67



126

## Stampa Statistica di Cassa

W\_S\_STAT

## Dati periodici della gestione di cassa

Data: 01/01/2016 - 31/12/2016

SPESA	Rif.mecc.	Pagamenti a tutto il periodo
RITENUTE PREVIDENZIALI ED ASSISTENZIALI A CARICO DEGLI ORGANI ISTITUZIONALI	399000.5510	34.674,66
ALTRI ONERI DELLA GESTIONE CORRENTE	399000.5598	2.379,59
ALTRE SPESE CORRENTI DERIVANTI DA SOPRAVVENIENZE	399000.5599	
<b>TOTALE VOCE</b>	<b>399000</b>	<b>6.913.640,14</b>
ACQUISIZIONE DI BENI, OPERE IMMOBILIARI ED IMMOBILIZZAZIONI TECNICHE	403000	
TERRENI E GIACIMENTI	403000.6101	
FABBRICATI	403000.6102	213.304,03
IMPIANTI E MACCHINARI	403000.6103	90.390,14
ATTREZZATURE SANITARIE E SCIENTIFICHE	403000.6104	1.172.042,33
MOBILI ED ARREDI	403000.6105	101.989,12
AUTOMEZZI	403000.6106	118.400,00
ALTRI BENI MATERIALI	403000.6199	284.864,49
IMMOBILIZZAZIONI IMMATERIALI	403000.6200	
ACQUISTI MACCHINE D'UFFICIO, COMPUTERS, SISTEMI TELEFONICI	403000.6299	
CONFERIMENTI DI CAPITALI	403000.6301	
PARTECIPAZIONI AZIONARIE	403000.6302	
TITOLI DI STATO	403000.6303	
ALTRI TITOLI	403000.6399	
VERSAMENTI A CONTI BANCARI DI DEPOSITO	403000.7100	
VERSAMENTI A CONTI DI TESORERIA UNICA RELATIVI ALLE GESTIONI STRALCIO E ALLA SPESA I	403000.7200	
DEPOSITI PER SPESE CONTRATTUALI	403000.7300	
<b>TOTALE VOCE</b>	<b>403000</b>	<b>1.980.990,11</b>
SPESA FARMACEUTICA	700000	
ACQUISTI DI SERVIZI SANITARI PER FARMACEUTICA DA PRIVATI	700000.3106	26.826.970,49
RITENUTE ERARIALI SUI COMPENSI ALLE FARMACIE CONVENZIONATE	700000.3152	
<b>TOTALE VOCE</b>	<b>700000</b>	<b>26.826.970,49</b>
RIMBORSO DI PRESTITI	814000	
RIMBORSO ANTICIPAZIONI DI CASSA	814000.8100	284.380.371,02
RIMBORSO MUTUI A CASSA DEPOSITI E PRESTITI-GESTIONE TESORO	814000.8201	
RIMBORSO MUTUI A CASSA DEPOSITI E PRESTITI-GESTIONE CDP SPA	814000.8202	
RIMBORSO MUTUI E PRESTITI AD ALTRI SOGGETTI	814000.8300	
<b>TOTALE VOCE</b>	<b>814000</b>	<b>284.380.371,02</b>
PARTITE DI GIRO	81900.7500	6.658,53
PARTITE DI GIRO	819000	
RITENUTE PREVIDENZIALI E ASSISTENZIALI AL PERSONALE	819000.1201	
RITENUTE ERARIALI A CARICO DEL PERSONALE	819000.1202	
ALTRE RITENUTE AL PERSONALE PER CONTO TERZI	819000.1203	
<b>TOTALE GENERALE</b>	<b>S00000</b>	<b>578.636.058,67</b>



127

## Stampa Statistica di Cassa

W\_S\_STAT

## Dati periodici della gestione di cassa

Data: 01/01/2016 - 31/12/2016

SPESA	Rif.mecc.	Pagamenti a tutto il periodo
RITENUTE ERARIALI SUI COMPENSI AI MEDICI DI BASE IN CONVENZIONE	819000.3150	
CONTRIBUTI PREVIDENZIALI ED ASSIST. SU COMP. AI MEDICI DI BASE IN CONVENZIONE	819000.3151	
RITENUTE ERARIALI SUI COMPENSI ALLE FARMACIE CONVENZIONATE	819000.3152	
RITENUTE ERARIALI SUI COMPENSI AI MEDICI SPECIALISTI AMBULATORIALI	819000.3153	
CONTRIBUTI PREVIDENZIALI ED ASSIST. SU COMPENSI AI MEDICI SPECIALISTI AMB.LI	819000.3154	
ALTRI CONCORSI,RECUPERI E RIMBORSI DA SOGGETTI PRIVATI	819000.5103	
ACQUISTI DI BENI E SERVIZI CON FONDI ECONOMALI	819000.5502	
RITENUTE ERARIALI SU INDENNITA' AD ORGANI ISTITUZIONALI ED ALTRI COMPENSI	819000.5506	
VERSAMENTI A CONTI BANCARI DI DEPOSITO	819000.7100	
VERSAMENTI AI CONTI DI TESORERIA UNICA RELATIVI ALLE GESTIONI STRALCIO E ALLA SPESA	819000.7200	
DEPOSITI PER SPESE CONTRATTUALI	819000.7300	
RESTITUZIONE DI DEPOSITI CAUZIONALI	819000.7400	250,00
ACCONTI A TERZI (FORNITORI, FARMACIE, ECC.)	819000.7420	
RESTITUZIONE ACCONTI E ANTICIPAZIONI EROGATE DALLA REGIONE/PROVINCIA AUTONOMA	819000.7430	
MANDATI PROVVISORI PER LE SPESE DI PERSONALE	819000.7450	
EMISSIONE ORDINI DI ACCREDITAMENTO AI FUNZIONARI DELEGATI	819000.7460	
ALTRE OPERAZIONI FINANZIARIE	819000.7500	116.575,42
RIMBORSO ANTICIPAZIONI DI CASSA	819000.8100	
RIMBORSO MUTUI A CASSA DEPOSITI E PRESTITI - GESTIONE TESORO	819000.8201	
RIMBORSO MUTUI A CASSA DEPOSITI E PRESTITI - GESTIONE CDP SPA	819000.8202	
RIMBORSO MUTUI E PRESTITI AD ALTRI SOGGETTI	819000.8300	
PAGAMENTI DA REGOLARIZZARE PER PIGNORAMENTI (PAGAMENTI CODIFICATI DAL CASSIERE)	819000.9997	
PAGAMENTI DA REGOLARIZZARE DERIVANTI DAL RIMBORSO DELLE ANTICIPAZIONI DI CASSA (P/	819000.9998	
ALTRI PAGAMENTI DA REGOLARIZZARE (PAGAMENTI CODIFICATI DAL CASSIERE)	819000.9999	
<b>TOTALE VOCE 819000</b>		<b>123.483,95</b>



TOTALE GENERALE S00000

578.636.058,67

128

## Dati periodici della gestione di cassa

SPESA

Rif.mecc.

Pagamenti a  
tutto il  
periodo

NON CLASSIFICATO 000000

63.862,81

TOTALE GENERALE S00000

578.636.058,67



fol. 229

**Stampa Statistica di Cassa**

W\_S\_STAT

**Dati periodici della gestione di cassa**

Entrata: Data: 01/01/2016 - 31/12/2016

Spesa: Data: 01/01/2016 - 31/12/2016

**Situazione delle disponibilita liquide**

	Rif.mecc.	Movimenti a tutto il periodo
FONDO CASSA PRESSO IL TESORIERE ALL' INIZIO DELL' ANNO	923000	9.388.146,44
RISCOSSIONI EFFETUATE DAL TESORIERE A TUTTO IL PERIODO	924000	577.051.514,76
PAGAMENTI EFFETUATI DAL TESORIERE A TUTTO IL PERIODO	925000	578.636.058,67
FONDO CASSA PRESSO IL TESORIERE ALLA FINE DEL PERIODO	928000	7.803.602,53



Pg. 130

## Verifica dei saldi di tesoreria

W\_S\_VERTES

## ENTRATE

## USCITE

<b>CASSA INIZIALE</b>	9.388.146,44	<b>ORDINATIVI Emessi</b>	578.636.058,67
		Conciliati	578.636.058,67
		Da conciliare	0,00
<b>INCASSI Registrati</b>	577.051.514,76	<b>PAGAMENTI Registrati</b>	578.636.058,67
Rifiutati	0,00	Rifiutati	0,00
Conciliati	577.051.514,76	Conciliati	578.636.058,67
Da conciliare	0,00	Da conciliare	0,00
		<b>SOSPESI Registrati</b>	0,00
		Rifiutati	0,00
		Conciliati	0,00
		Da conciliare	0,00
<b>SALDO DEL TESORIERE</b>			7.803.602,53
<b>SALDO REGOLARIZZATO</b>			7.803.602,53



131





SERVIZIO  
SANITARIO  
REGIONALE



AZIENDA SANITARIA PROVINCIALE  
CROTONE



REGIONE CALABRIA

Ufficio Gestione Risorse Economico-Finanziario

ATTESTAZIONE AI FINI DELL'ART. 41 DEL D.L. N. 66/2014

Relazione Tempestività dei Pagamenti delle Transazioni Commerciali.

Il D.P.C.M. 22 settembre 2014 consente alle Pubbliche Amministrazioni di dare attuazione all'Obbligo di Pubblicazione dell'Indicatore di Tempestività dei pagamenti previsto dall'art. 33, comma 1 D.Lgs. 33/2013, così come modificato dal D.L. n. 66/2014.

La norma citata prevede:

La Pubblicazione, con cadenza trimestrale, di un indicatore dei propri tempi medi di pagamento relativi agli acquisti di beni, servizi e forniture, denominato "Indicatore trimestrale ed annuale di tempestività dei pagamenti".

La modalità di calcolo dell'indicatore di tempestività dei pagamenti è stato eseguito come indicato dall'art. 9 del D.P.C.M. sopra citato.

L'Azienda ha pubblicato sul proprio sito istituzionale, alla voce "Amministrazione Trasparente", per l'anno 2016, sia l'indicatore di tempestività annuale dei pagamenti, sia quello dei quattro trimestri, con l'indicazione del totale pagato, e della numerosità dei pagamenti. ( vedi allegato).

E' pubblicato sullo stesso sito l'elenco dei pagamenti con l'indicazione delle fatture con gli importi e le scadenze.

Si precisa che i pagamenti effettuati oltre i termini previsti dal D.Lgs. n. 231/2002 sono dovuti a mancanza di cassa dell'Azienda.

Con il completamento del sistema di certificazione dei crediti vantati verso la Pubblica Amministrazione, si giungerà ad un reale monitoraggio dei debiti e dei pagamenti verso i fornitori di beni e servizi. Inoltre, con gli ulteriori trasferimenti regionali, si sta procedendo a pagare i debiti pregressi, al fine di poter quanto prima rientrare nei termini di pagamento come per legge, ora a sessanta giorni.

La presente relazione, firmata dal Rappresentante Legale e dal Responsabile del Settore Bilancio dell'ASP di Crotone, viene allegata al Bilancio Consuntivo dell'anno 2015.


F.to Rag. Armando CHIRIACO  
Posizione Organizzativa Bilancio

F.to Dott. Sergio ARENA  
Il Commissario Straordinario



132

Cerca nel sito...



Ti trovi qui: [Home](#) » [Amministrazione Trasparente](#) » [Pagamenti dell'amministrazione](#) » [Indicatore di tempestività dei pagamenti](#)

Amministrazione Trasparente

Indicatore di tempestività dei pagamenti

Disposizioni generali	Anno di riferimento	Indice	ASP	Numerosità Pagamenti	Totale pagato in Euro	Indicatore di tempestività	Allegato Pdf	Allegato Aperto
Organizzazione.	2016	Trimestrale ottobre/dicembre	202 ASP Crotone	1.139	36.645.315	55,10		
Consulenti e collaboratori	2016	Annuale	202 ASP Crotone	4.434	101.015.789	85,74		
Personale	2016	Trimestrale luglio/settembre	202 ASP Crotone	1.184	30.810.537,07	147,73		
Bandi di concorso	2016	Trimestrale aprile/giugno	202 ASP Crotone	1057	14.671.759	89,95		
Performance	2016	Trimestrale gennaio/marzo	202 ASP Crotone	1054	18.888.178,37	40,79		
Enti controllati								
Attività e procedimenti								
Provvedimenti								
Controlli sulle imprese								
Bandi di gara e contratti								
Sovvenzioni, contributi, sussidi, vantaggi economici								
Bilanci								
Beni immobili e gestione patrimonio								
Controlli e rilievi sull'amministrazione								
Servizi erogati								
Pagamenti dell'amministrazione								
IBAN e pagamenti informatici								
Indicatore di tempestività dei pagamenti								
Dati sulla gestione dei pagamenti								
Piano dei pagamenti								
Opere pubbliche								
Pianificazione e governo del territorio								
Informazioni ambientali								
Strutture sanitarie private accreditate								

[Torna alla Ricerca](#)

Data di pubblicazione: 24/03/2016 16:40:15

Ultimo aggiornamento: 06/03/2015 19:52:54



fol. 133

Direzione Generale della Programmazione Sanitaria  
 Direzione Generale del Sistema Informativo e Statistico Sanitario

**MODELLO DI RILEVAZIONE DELLO STATO PATRIMONIALE**

STRUTTURA RILEVATA	
REGIONE	1   8   0
AZIENDA / ISTITUTO	2   0   2

OGGETTO DELLA RILEVAZIONE	
ANNO	2   0   1   6
TRIMESTRE:	1 <input type="checkbox"/> 2 <input type="checkbox"/> 4 <input type="checkbox"/>
PREVENTIVO	<input type="checkbox"/> CONSUNTIVO <input checked="" type="checkbox"/>

APPROVAZIONE BILANCIO DA PARTE DEL COLLEGIO SINDACALE
SI <input type="checkbox"/> NO <input type="checkbox"/>

**ATTIVITA'**

(migliaia di euro)

Cons	CODICE	DESCRIZIONE	IMPORTO
	<b>AAZ999</b>	<b>A) IMMOBILIZZAZIONI</b>	<b>34.749.165,61</b>
	<b>AAA000</b>	<b>A.I) IMMOBILIZZAZIONI IMMATERIALI</b>	<b>74.305,11</b>
	<b>AAA010</b>	<b>A.I.1) Costi di impianto e di ampliamento</b>	<b>74.305,11</b>
	AAA020	A.I.1.a) Costi di impianto e di ampliamento	1.047.577,73
	AAA030	A.I.1.b) F.do Amm.to costi di impianto e di ampliamento	973.272,62
	<b>AAA040</b>	<b>A.I.2) Costi di ricerca e sviluppo</b>	-
	AAA050	A.I.2.a) Costi di ricerca e sviluppo	
	AAA060	A.I.2.b) F.do Amm.to costi di ricerca e sviluppo	
	<b>AAA070</b>	<b>A.I.3) Diritti di brevetto e diritti di utilizzazione delle opere d'ingegno</b>	-
	AAA080	A.I.3.a) Diritti di brevetto e diritti di utilizzazione delle opere d'ingegno - derivanti	
	AAA090	A.I.3.b) F.do Amm.to diritti di brevetto e diritti di utilizzazione delle opere	
	AAA100	A.I.3.c) Diritti di brevetto e diritti di utilizzazione delle opere d'ingegno - altri	
	AAA110	A.I.3.d) F.do Amm.to diritti di brevetto e diritti di utilizzazione delle opere	
	<b>AAA120</b>	<b>A.I.4) Immobilizzazioni immateriali in corso e acconti</b>	
	<b>AAA130</b>	<b>A.I.5) Altre immobilizzazioni immateriali</b>	-
	AAA140	A.I.5.a) Concessioni, licenze, marchi e diritti simili	
	AAA150	A.I.5.b) F.do Amm.to concessioni, licenze, marchi e diritti simili	
	AAA160	A.I.5.c) Miglorie su beni di terzi	
	AAA170	A.I.5.d) F.do Amm.to miglorie su beni di terzi	
	AAA180	A.I.5.e) Pubblicità	
	AAA190	A.I.5.f) F.do Amm.to pubblicità	
	AAA200	A.I.5.g) Altre immobilizzazioni immateriali	
	AAA210	A.I.5.h) F.do Amm.to altre immobilizzazioni immateriali	
	<b>AAA220</b>	<b>A.I.6) Fondo Svalutazione immobilizzazioni immateriali</b>	-
	AAA230	A.I.6.a) F.do Svalut. Costi di impianto e di ampliamento	
	AAA240	A.I.6.b) F.do Svalut. Costi di ricerca e sviluppo	
	AAA250	A.I.6.c) F.do Svalut. Diritti di brevetto e diritti di utilizzazione delle opere d'ingegno	
	AAA260	A.I.6.d) F.do Svalut. Altre immobilizzazioni immateriali	
	<b>AAA270</b>	<b>A.II) IMMOBILIZZAZIONI MATERIALI</b>	<b>34.674.808,85</b>
	<b>AAA280</b>	<b>A.II.1) Terreni</b>	<b>1.956.500,00</b>
	AAA290	A.II.1.a) Terreni disponibili	1.956.500,00
	AAA300	A.II.1.b) Terreni indisponibili	
	<b>AAA310</b>	<b>A.II.2) Fabbricati</b>	<b>18.252.035,33</b>
	AAA320	A.II.2.a) Fabbricati non strumentali (disponibili)	-
	AAA330	A.II.2.a.1) Fabbricati non strumentali (disponibili)	
	AAA340	A.II.2.a.2) F.do Amm.to Fabbricati non strumentali (disponibili)	
	AAA350	A.II.2.b) Fabbricati strumentali (indisponibili)	18.252.035,33
	AAA360	A.II.2.b.1) Fabbricati strumentali (indisponibili)	33.464.341,27
	AAA370	A.II.2.b.2) F.do Amm.to Fabbricati strumentali (indisponibili)	15.212.305,94
	<b>AAA380</b>	<b>A.II.3) Impianti e macchinari</b>	<b>389.402,93</b>
	AAA390	A.II.3.a) Impianti e macchinari	3.034.113,35



	AAA400	A.II.3.b) F.do Amm.to Impianti e macchinari	2.644.710,42
	<b>AAA410</b>	<b>A.II.4) Attrezzature sanitarie e scientifiche</b>	<b>4.340.169,38</b>
	AAA420	A.II.4.a) Attrezzature sanitarie e scientifiche	39.140.203,57
	AAA430	A.II.4.b) F.do Amm.to Attrezzature sanitarie e scientifiche	34.800.034,19
	<b>AAA440</b>	<b>A.II.5) Mobili e arredi</b>	<b>159.067,61</b>
	AAA450	A.II.5.a) Mobili e arredi	2.402.624,06
	AAA460	A.II.5.b) F.do Amm.to Mobili e arredi	2.243.556,45
	<b>AAA470</b>	<b>A.II.6) Automezzi</b>	<b>374.606,06</b>
	AAA480	A.II.6.a) Automezzi	1.783.501,27
	AAA490	A.II.6.b) F.do Amm.to Automezzi	1.408.895,21
	<b>AAA500</b>	<b>A.II.7) Oggetti d'arte</b>	
	<b>AAA510</b>	<b>A.II.8) Altre immobilizzazioni materiali</b>	<b>9.203.027,54</b>
	AAA520	A.II.8.a) Altre immobilizzazioni materiali	15.311.797,96
	AAA530	A.II.8.b) F.do Amm.to Altre immobilizzazioni materiali	6.108.770,42
	<b>AAA540</b>	<b>A.II.9) Immobilizzazioni materiali in corso e acconti</b>	
	<b>AAA550</b>	<b>A.II.10) Fondo Svalutazione immobilizzazioni materiali</b>	<b>-</b>
	AAA560	A.II.10.a) F.do Svalut. Terreni	
	AAA570	A.II.10.b) F.do Svalut. Fabbricati	
	AAA580	A.II.10.c) F.do Svalut. Impianti e macchinari	
	AAA590	A.II.10.d) F.do Svalut. Attrezzature sanitarie e scientifiche	
	AAA600	A.II.10.e) F.do Svalut. Mobili e arredi	
	AAA610	A.II.10.f) F.do Svalut. Automezzi	
	AAA620	A.II.10.g) F.do Svalut. Oggetti d'arte	
	AAA630	A.II.10.h) F.do Svalut. Altre immobilizzazioni materiali	
	<b>AAA640</b>	<b>A.III) IMMOBILIZZAZIONI FINANZIARIE</b>	<b>51,65</b>
	<b>AAA650</b>	<b>A.III.1) Crediti finanziari</b>	<b>-</b>
	AAA660	A.III.1.a) Crediti finanziari v/Stato	
	AAA670	A.III.1.b) Crediti finanziari v/Regione	
	AAA680	A.III.1.c) Crediti finanziari v/partecipate	
	AAA690	A.III.1.d) Crediti finanziari v/altri	-
	<b>AAA700</b>	<b>A.III.2) Titoli</b>	<b>51,65</b>
	AAA710	A.III.2.a) Partecipazioni	
	AAA720	A.III.2.b) Altri titoli	51,65
	AAA730	A.III.2.b.1) Titoli di Stato	
	AAA740	A.III.2.b.2) Altre Obbligazioni	
	AAA750	A.III.2.b.3) Titoli azionari quotati in Borsa	
	AAA760	A.III.2.b.4) Titoli diversi	51,65
	<b>ABZ999</b>	<b>B) ATTIVO CIRCOLANTE</b>	<b>106.173.270,83</b>
	<b>ABA000</b>	<b>B.I) RIMANENZE</b>	<b>5.918.567,40</b>
	<b>ABA010</b>	<b>B.I.1) Rimanenze beni sanitari</b>	<b>5.819.761,87</b>
	ABA020	B.I.1.a) Prodotti farmaceutici ed emoderivati	1.811.483,00
	ABA030	B.I.1.b) Sangue ed emocomponenti	
	ABA040	B.I.1.c) Dispositivi medici	2.622.518,36
	ABA050	B.I.1.d) Prodotti dietetici	
	ABA060	B.I.1.e) Materiali per la profilassi (vaccini)	68.745,41
	ABA070	B.I.1.f) Prodotti chimici	474.698,39
	ABA080	B.I.1.g) Materiali e prodotti per uso veterinario	-
	ABA090	B.I.1.h) Altri beni e prodotti sanitari	842.316,71
	ABA100	B.I.1.i) Acconti per acquisto di beni e prodotti sanitari	
	<b>ABA110</b>	<b>B.I.2) Rimanenze beni non sanitari</b>	<b>98.805,53</b>
	ABA120	B.I.2.a) Prodotti alimentari	1.072,98
	ABA130	B.I.2.b) Materiali di guardaroba, di pulizia, e di convivenza in genere	61.656,45
	ABA140	B.I.2.c) Combustibili, carburanti e lubrificanti	
	ABA150	B.I.2.d) Supporti informatici e cancelleria	13.399,30
	ABA160	B.I.2.e) Materiale per la manutenzione	22.676,80
	ABA170	B.I.2.f) Altri beni e prodotti non sanitari	
	ABA180	B.I.2.g) Acconti per acquisto di beni e prodotti non sanitari	
	<b>ABA190</b>	<b>B.II) CREDITI</b>	<b>90.187.051,32</b>
	<b>ABA200</b>	<b>B.II.1) Crediti v/Stato</b>	<b>370.990,86</b>
SS	ABA210	B.II.1.a) Crediti v/Stato per spesa corrente - Integrazione a norma del D.L.vo	
SS	ABA220	B.II.1.b) Crediti v/Stato per spesa corrente - FSN	
S	ABA230	B.II.1.c) Crediti v/Stato per mobilità attiva extraregionale	
	ABA240	B.II.1.d) Crediti v/Stato per mobilità attiva internazionale	
SS	ABA250	B.II.1.e) Crediti v/Stato per acconto quota fabbisogno sanitario regionale standard	
SS	ABA260	B.II.1.f) Crediti v/Stato per finanziamento sanitario aggiuntivo corrente	
SS	ABA270	B.II.1.g) Crediti v/Stato per spesa corrente - altro	
SS	ABA280	B.II.1.h) Crediti v/Stato per finanziamenti per investimenti	285.913,15
	ABA290	B.II.1.i) Crediti v/Stato per ricerca	-
SS	ABA300	B.II.1.i.1) Crediti v/Stato per ricerca corrente - Ministero della Salute	
SS	ABA310	B.II.1.i.2) Crediti v/Stato per ricerca finalizzata - Ministero della Salute	
SS	ABA320	B.II.1.i.3) Crediti v/Stato per ricerca - altre Amministrazioni centrali	
SS	ABA330	B.II.1.i.4) Crediti v/Stato per ricerca - finanziamenti per investimenti	
	ABA340	B.II.1.l) Crediti v/prefetture	85.077,71



H131

	<b>ABA350</b>	<b>B.II.2) Crediti v/Regione o Provincia Autonoma</b>	<b>69.705.889,75</b>
	ABA360	B.II.2.a) Crediti v/Regione o Provincia Autonoma per spesa corrente	69.702.318,88
RR	ABA370	B.II.2.a.1) Crediti v/Regione o Provincia Autonoma per spesa corrente - IRAP	
RR	ABA380	B.II.2.a.2) Crediti v/Regione o Provincia Autonoma per spesa corrente -	
RR	ABA390	B.II.2.a.3) Crediti v/Regione o Provincia Autonoma per quota FSR	69.702.318,88
R	ABA400	B.II.2.a.4) Crediti v/Regione o Provincia Autonoma per mobilità attiva	
S	ABA410	B.II.2.a.5) Crediti v/Regione o Provincia Autonoma per mobilità attiva	
RR	ABA420	B.II.2.a.6) Crediti v/Regione o Provincia Autonoma per acconto quota FSR	
RR	ABA430	B.II.2.a.7) Crediti v/Regione o Provincia Autonoma per finanziamento sanitario	
RR	ABA440	B.II.2.a.8) Crediti v/Regione o Provincia Autonoma per finanziamento sanitario	
RR	ABA450	B.II.2.a.9) Crediti v/Regione o Provincia Autonoma per spesa corrente - altro	
RR	ABA460	B.II.2.a.10) Crediti v/Regione o Provincia Autonoma per ricerca	
	ABA470	B.II.2.b) Crediti v/Regione o Provincia Autonoma per versamenti a patrimonio	<b>3.570,87</b>
RR	ABA480	B.II.2.b.1) Crediti v/Regione o Provincia Autonoma per finanziamenti per	
RR	ABA490	B.II.2.b.2) Crediti v/Regione o Provincia Autonoma per incremento fondo	
RR	ABA500	B.II.2.b.3) Crediti v/Regione o Provincia Autonoma per ripiano perdite	3.570,87
RR	ABA510	B.II.2.b.4) Crediti v/Regione per copertura debiti al 31/12/2005	
RR	ABA520	B.II.2.b.5) Crediti v/Regione o Provincia Autonoma per ricostituzione risorse da	
	<b>ABA530</b>	<b>B.II.3) Crediti v/Comuni</b>	<b>9.479,53</b>
	<b>ABA540</b>	<b>B.II.4) Crediti v/Aziende sanitarie pubbliche</b>	<b>8.545.086,45</b>
	ABA550	B.II.4.a) Crediti v/Aziende sanitarie pubbliche della Regione	8.544.931,39
R	ABA560	B.II.4.a.1) Crediti v/Aziende sanitarie pubbliche della Regione - per mobilità in	
RR	ABA570	B.II.4.a.2) Crediti v/Aziende sanitarie pubbliche della Regione - per mobilità	
RR	ABA580	B.II.4.a.3) Crediti v/Aziende sanitarie pubbliche della Regione - per altre	8.544.931,39
RR	ABA590	B.II.4.b) Acconto quota FSR da distribuire	
S	ABA600	B.II.4.c) Crediti v/Aziende sanitarie pubbliche Extraregione	<b>155,06</b>
	<b>ABA610</b>	<b>B.II.5) Crediti v/società partecipate e/o enti dipendenti della Regione</b>	<b>-</b>
	ABA620	B.II.5.a) Crediti v/enti regionali	
	ABA630	B.II.5.b) Crediti v/sperimentazioni gestionali	
	ABA640	B.II.5.c) Crediti v/altre partecipate	
	<b>ABA650</b>	<b>B.II.6) Crediti v/Erario</b>	
	<b>ABA660</b>	<b>B.II.7) Crediti v/altri</b>	<b>11.555.604,73</b>
	ABA670	B.II.7.a) Crediti v/clienti privati	6.949.657,74
	ABA680	B.II.7.b) Crediti v/gestioni liquidatorie	
	ABA690	B.II.7.c) Crediti v/altri soggetti pubblici	783.291,63
	ABA700	B.II.7.d) Crediti v/altri soggetti pubblici per ricerca	
	ABA710	B.II.7.e) Altri crediti diversi	3.822.655,36
	<b>ABA720</b>	<b>B.III) ATTIVITA' FINANZIARIE CHE NON COSTITUISCONO IMMOBILIZZAZIONI</b>	<b>-</b>
	<b>ABA730</b>	<b>B.III.1) Partecipazioni che non costituiscono immobilizzazioni</b>	
	<b>ABA740</b>	<b>B.III.2) Altri titoli che non costituiscono immobilizzazioni</b>	
	<b>ABA750</b>	<b>B.IV) DISPONIBILITA' LIQUIDE</b>	<b>10.067.652,11</b>
	<b>ABA760</b>	<b>B.IV.1) Cassa</b>	<b>28.394,86</b>
	<b>ABA770</b>	<b>B.IV.2) Istituto Tesoriere</b>	<b>7.803.602,53</b>
	<b>ABA780</b>	<b>B.IV.3) Tesoreria Unica</b>	
	<b>ABA790</b>	<b>B.IV.4) Conto corrente postale</b>	<b>2.235.654,72</b>
	<b>ACZ999</b>	<b>C) RATEI E RISCONTI ATTIVI</b>	<b>273.004,20</b>
	<b>ACA000</b>	<b>C.I) RATEI ATTIVI</b>	<b>-</b>
	<b>ACA010</b>	<b>C.I.1) Ratei attivi</b>	
R	<b>ACA020</b>	<b>C.I.2) Ratei attivi v/Aziende sanitarie pubbliche della Regione</b>	
	<b>ACA030</b>	<b>C.II) RISCONTI ATTIVI</b>	<b>273.004,20</b>
	<b>ACA040</b>	<b>C.II.1) Risconti attivi</b>	<b>273.004,20</b>
R	<b>ACA050</b>	<b>C.II.2) Risconti attivi v/Aziende sanitarie pubbliche della Regione</b>	
	<b>ADZ999</b>	<b>D) CONTI D'ORDINE</b>	<b>11.606,83</b>
	<b>ADA000</b>	<b>D.I) CANONI DI LEASING ANCORA DA PAGARE</b>	
	<b>ADA010</b>	<b>D.II) DEPOSITI CAUZIONALI</b>	<b>11.606,83</b>
	<b>ADA020</b>	<b>D.III) BENI IN COMODATO</b>	
	<b>ADA030</b>	<b>D.IV) ALTRI CONTI D'ORDINE</b>	



Prof. 135

Direzione Generale della Programmazione Sanitaria  
 Direzione Generale del Sistema Informativo e Statistico Sanitario

**MODELLO DI RILEVAZIONE DELLO STATO PATRIMONIALE**

STRUTTURA RILEVATA	
REGIONE	1   8   0   AZIENDA / ISTITUTO
	2   0   2

OGGETTO DELLA RILEVAZIONE	
ANNO	2   0   1   6
TRIMESTRE:	1 <input type="checkbox"/> 2 <input type="checkbox"/> 3 <input type="checkbox"/> 4 <input type="checkbox"/>
PREVENTIVO	<input type="checkbox"/> CONSUNTIVO <input checked="" type="checkbox"/>

APPROVAZIONE BILANCIO DA PARTE DEL COLLEGIO SINDACALE	
SI	<input type="checkbox"/> NO <input type="checkbox"/>

**PASSIVITA'**

(migliaia di euro)

Cons	CODICE	DESCRIZIONE	IMPORTO
	PAZ999	<b>A) PATRIMONIO NETTO</b>	- 52.565.653,51
	PAA000	A.I) FONDO DI DOTAZIONE	12.224.432,14
	PAA010	A.II) FINANZIAMENTI PER INVESTIMENTI	21.733.099,89
	PAA020	A.II.1) Finanziamenti per beni di prima dotazione	
	PAA030	A.II.2) Finanziamenti da Stato per investimenti	5.263.842,55
	PAA040	A.II.2.a) Finanziamenti da Stato per investimenti - ex art. 20 legge 67/88	19.390,61
	PAA050	A.II.2.b) Finanziamenti da Stato per investimenti - ricerca	
	PAA060	A.II.2.c) Finanziamenti da Stato per investimenti - altro	5.244.451,94
	PAA070	A.II.3) Finanziamenti da Regione per investimenti	16.469.257,34
	PAA080	A.II.4) Finanziamenti da altri soggetti pubblici per investimenti	
	PAA090	A.II.5) Finanziamenti per investimenti da rettifica contributi in conto esercizio	
	PAA100	A.III) RISERVE DA DONAZIONI E LASCITI VINCOLATI AD INVESTIMENTI	-
	PAA110	A.IV) ALTRE RISERVE	-
	PAA120	A.IV.1) Riserve da rivalutazioni	
	PAA130	A.IV.2) Riserve da plusvalenze da reinvestire	
	PAA140	A.IV.3) Contributi da reinvestire	
	PAA150	A.IV.4) Riserve da utili di esercizio destinati ad investimenti	
	PAA160	A.IV.5) Riserve diverse	
	PAA170	A.V) CONTRIBUTI PER RIPIANO PERDITE	399.472.454,19
	PAA180	A.V.1) Contributi per copertura debiti al 31/12/2008	37.939.330,78
	PAA190	A.V.2) Contributi per ricostituzione risorse da investimenti esercizi precedenti	359.424.964,68
	PAA200	A.V.3) Altro	2.108.158,73
	PAA210	A.VI) UTILI (PERDITE) PORTATI A NUOVO	- 458.488.643,67
	PAA220	A.VII) UTILE (PERDITA) D'ESERCIZIO	- 27.506.996,06
	PBZ999	<b>B) FONDI PER RISCHI E ONERI</b>	9.909.599,03
	PBA000	B.I) FONDI PER IMPOSTE, ANCHE DIFFERITE	
	PBA010	B.II) FONDI PER RISCHI	8.331.210,07
	PBA020	B.II.1) Fondo rischi per cause civili ed oneri processuali	5.871.210,07
	PBA030	B.II.2) Fondo rischi per contenzioso personale dipendente	-
	PBA040	B.II.3) Fondo rischi connessi all'acquisto di prestazioni sanitarie da privato	
	PBA050	B.II.4) Fondo rischi per copertura diretta dei rischi (autoassicurazione)	
	PBA060	B.II.5) Altri fondi rischi	2.460.000,00
	PBA070	B.III) FONDI DA DISTRIBUIRE	-
	PBA080	B.III.1) FSR indistinto da distribuire	
	PBA090	B.III.2) FSR vincolato da distribuire	
	PBA100	B.III.3) Fondo per ripiano disavanzi pregressi	
	PBA110	B.III.4) Fondo finanziamento sanitario aggiuntivo corrente LEA	
	PBA120	B.III.5) Fondo finanziamento sanitario aggiuntivo corrente extra LEA	
	PBA130	B.III.6) Fondo finanziamento per ricerca	
	PBA140	B.III.7) Fondo finanziamento per investimenti	
	PBA150	B.IV) QUOTE INUTILIZZATE CONTRIBUTI	-
	PBA160	B.IV.1) Quote inutilizzate contributi da Regione o Prov. Aut. per quota F.S. vincolato	
	PBA170	B.IV.2) Quote inutilizzate contributi vincolati da soggetti pubblici (extra fondo)	
	PBA180	B.IV.3) Quote inutilizzate contributi per ricerca	
	PBA190	B.IV.4) Quote inutilizzate contributi vincolati da privati	
	PBA200	B.V) ALTRI FONDI PER ONERI E SPESE	1.578.388,96
	PBA210	B.V.1) Fondi integrativi pensione	
	PBA220	B.V.2) Fondi rinnovi contrattuali	600.000,00
	PBA230	B.V.2.a) Fondo rinnovi contrattuali personale dipendente	314.000,00
	PBA240	B.V.2.b) Fondo rinnovi convenzioni MMG/PLS/MCA	238.000,00



149.137

	PBA250	B.V.2.c) Fondo rinnovi convenzioni medici Sumai	48.000,00
	<b>PBA260</b>	<b>B.V.3) Altri fondi per oneri e spese</b>	<b>978.388,96</b>
	PCZ999	C) TRATTAMENTO FINE RAPPORTO	1.188.183,24
	PCA000	C.I) FONDO PER PREMI OPEROSITA' MEDICI SUMAI	1.188.183,24
	PCA010	C.II) FONDO PER TRATTAMENTO DI FINE RAPPORTO DIPENDENTI	
	PDZ999	D) DEBITI	182.663.311,88
	PDA000	D.I) DEBITI PER MUTUI PASSIVI	
	PDA010	D.II) DEBITI V/STATO	-
S	PDA020	D.II.1) Debiti v/Stato per mobilità passiva extraregionale	
	PDA030	D.II.2) Debiti v/Stato per mobilità passiva internazionale	
SS	PDA040	D.II.3) Acconto quota FSR v/Stato	
SS	PDA050	D.II.4) Debiti v/Stato per restituzione finanziamenti - per ricerca	
SS	PDA060	D.II.5) Altri debiti v/Stato	
	PDA070	D.III) DEBITI V/REGIONE O PROVINCIA AUTONOMA	1.176.134,23
RR	PDA080	D.III.1) Debiti v/Regione o Provincia Autonoma per finanziamenti	1.176.134,23
R	PDA090	D.III.2) Debiti v/Regione o Provincia Autonoma per mobilità passiva intraregionale	
S	PDA100	D.III.3) Debiti v/Regione o Provincia Autonoma per mobilità passiva extraregionale	
RR	PDA110	D.III.4) Acconto quota FSR da Regione o Provincia Autonoma	
	PDA120	D.III.5) Altri debiti v/Regione o Provincia Autonoma	
	PDA130	D.IV) DEBITI V/COMUNI	2.068,00
	PDA140	D.V) DEBITI V/AZIENDE SANITARIE PUBBLICHE	1.871.677,41
	PDA150	D.V.1) Debiti v/Aziende sanitarie pubbliche della Regione	1.871.677,41
RR	PDA160	D.V.1.a) Debiti v/Aziende sanitarie pubbliche della Regione - per quota FSR	
RR	PDA170	D.V.1.b) Debiti v/Aziende sanitarie pubbliche della Regione - per finanziamento sanitario	
RR	PDA180	D.V.1.c) Debiti v/Aziende sanitarie pubbliche della Regione - per finanziamento sanitario	
R	PDA190	D.V.1.d) Debiti v/Aziende sanitarie pubbliche della Regione - per mobilità in compensazione	
RR	PDA200	D.V.1.e) Debiti v/Aziende sanitarie pubbliche della Regione - per mobilità non in compensazione	55.561,65
RR	PDA210	D.V.1.f) Debiti v/Aziende sanitarie pubbliche della Regione - per altre prestazioni	1.816.115,76
SS	PDA220	D.V.2) Debiti v/Aziende sanitarie pubbliche Extraregione	
R	PDA230	D.V.3) Debiti v/Aziende sanitarie pubbliche della Regione per versamenti c/patrimonio netto	
	PDA240	D.VI) DEBITI V/ SOCIETA' PARTECIPATE E/O ENTI DIPENDENTI DELLA REGIONE	-
	PDA250	D.VI.1) Debiti v/enti regionali	
	PDA260	D.VI.2) Debiti v/sperimentazioni gestionali	
	PDA270	D.VI.3) Debiti v/altre partecipate	
	PDA280	D.VII) DEBITI V/FORNITORI	132.759.792,45
	PDA290	D.VII.1) Debiti verso erogatori (privati accreditati e convenzionati) di prestazioni sanitarie	34.444.176,89
	PDA300	D.VII.2) Debiti verso altri fornitori	98.315.615,56
	PDA310	D.VIII) DEBITI V/ISTITUTO TESORIERE	24.160.995,42
	PDA320	D.IX) DEBITI TRIBUTARI	6.003.551,12
	PDA330	D.X) DEBITI V/ISTITUTI PREVIDENZIALI, ASSISTENZIALI E SICUREZZA SOCIALE	5.473.879,64
	PDA340	D.XI) DEBITI V/ALTRI	11.215.213,61
	PDA350	D.XI.1) Debiti v/altri finanziatori	
	PDA360	D.XI.2) Debiti v/dipendenti	7.061.939,32
	PDA370	D.XI.3) Debiti v/gestioni liquidatorie	
	PDA380	D.XI.4) Altri debiti diversi	4.153.274,29
	PEZ999	E) RATEI E RISCONTI PASSIVI	-
	PEA000	E.I) RATEI PASSIVI	-
	PEA010	E.I.1) Ratei passivi	-
R	PEA020	E.I.2) Ratei passivi v/Aziende sanitarie pubbliche della Regione	
	PEA030	E.II) RISCONTI PASSIVI	-
	PEA040	E.II.1) Risconti passivi	
R	PEA050	E.II.2) Risconti passivi v/Aziende sanitarie pubbliche della Regione	
	PFZ999	F) CONTI D'ORDINE	11.606,83
	PFA000	F.I) CANONI DI LEASING ANCORA DA PAGARE	
	PFA010	F.II) DEPOSITI CAUZIONALI	11.606,83
	PFA020	F.III) BENI IN COMODATO	
	PFA030	F.IV) ALTRI CONTI D'ORDINE	



hp 138

Direzione Generale della Programmazione Sanitaria  
 Direzione Generale del Sistema Informativo e Statistico Sanitario

**MODELLO DI RILEVAZIONE DEL CONTO ECONOMICO**

STRUTTURA RILEVATA	
REGIONE	180     AZIENDA / ISTITUTO
	2   0   2

PERIODO DI RILEVAZIONE			
ANNO	2   0   1   6		
TRIMESTRE:	1	2	3   4
PREVENTIVO		CONSUNTIVO   x	

APPROVAZIONE BILANCIO DA PARTE DEL COLLEGIO SINDACALE	
SI	NO

(migliaia di euro)


Con	CODICE	VOCE MODELLO CE	IMPORTO
		<b>A) Valore della produzione</b>	
	<b>AA0010</b>	<b>A.1) Contributi in c/esercizio</b>	<b>317.403.695,49</b>
	<b>AA0020</b>	<b>A.1.A) Contributi da Regione o Prov. Aut. per quota F.S. regionale</b>	<b>312.738.339,57</b>
	AA0030	A.1.A.1) da Regione o Prov. Aut. per quota F.S. regionale indistinto	309.088.676,14
	AA0040	A.1.A.2) da Regione o Prov. Aut. per quota F.S. regionale vincolato	3.649.663,43
	<b>AA0050</b>	<b>A.1.B) Contributi c/esercizio (extra fondo)</b>	<b>4.648.055,92</b>
	AA0060	A.1.B.1) da Regione o Prov. Aut. (extra fondo)	4.648.055,92
	AA0070	A.1.B.1.1) Contributi da Regione o Prov. Aut. (extra fondo) vincolati	373.315,79
	AA0080	A.1.B.1.2) Contributi da Regione o Prov. Aut. (extra fondo) - Risorse aggiuntive da bilancio regionale a	-
	AA0090	A.1.B.1.3) Contributi da Regione o Prov. Aut. (extra fondo) - Risorse aggiuntive da bilancio regionale a	-
	AA0100	A.1.B.1.4) Contributi da Regione o Prov. Aut. (extra fondo) - Altro	4.274.740,13
	AA0110	A.1.B.2) Contributi da Aziende sanitarie pubbliche della Regione o Prov. Aut. (extra fondo)	-
R	AA0120	A.1.B.2.1) Contributi da Aziende sanitarie pubbliche della Regione o Prov. Aut. (extra fondo) vincolati	-
R	AA0130	A.1.B.2.2) Contributi da Aziende sanitarie pubbliche della Regione o Prov. Aut. (extra fondo) altro	-
	AA0140	A.1.B.3) Contributi da altri soggetti pubblici (extra fondo)	-
	AA0150	A.1.B.3.1) Contributi da altri soggetti pubblici (extra fondo) vincolati	-
	AA0160	A.1.B.3.2) Contributi da altri soggetti pubblici (extra fondo) L. 210/92	-
	AA0170	A.1.B.3.3) Contributi da altri soggetti pubblici (extra fondo) altro	-
	<b>AA0180</b>	<b>A.1.C) Contributi c/esercizio per ricerca</b>	<b>-</b>
	AA0190	A.1.C.1) Contributi da Ministero della Salute per ricerca corrente	-
	AA0200	A.1.C.2) Contributi da Ministero della Salute per ricerca finalizzata	-
	AA0210	A.1.C.3) Contributi da Regione ed altri soggetti pubblici per ricerca	-
	AA0220	A.1.C.4) Contributi da privati per ricerca	-
	<b>AA0230</b>	<b>A.1.D) Contributi c/esercizio da privati</b>	<b>17.300,00</b>
	<b>AA0240</b>	<b>A.2) Rettifica contributi c/esercizio per destinazione ad investimenti</b>	<b>-</b>
	<b>AA0250</b>	<b>A.2.A) Rettifica contributi in c/esercizio per destinazione ad investimenti - da Regione o</b>	
	<b>AA0260</b>	<b>A.2.B) Rettifica contributi in c/esercizio per destinazione ad investimenti - altri contributi</b>	
	<b>AA0270</b>	<b>A.3) Utilizzo fondi per quote inutilizzate contributi vincolati di esercizi precedenti</b>	<b>774.324,93</b>
	<b>AA0280</b>	<b>A.3.A) Utilizzo fondi per quote inutilizzate contributi di esercizi precedenti da Regione o</b>	<b>624.912,83</b>
	<b>AA0290</b>	<b>A.3.B) Utilizzo fondi per quote inutilizzate contributi di esercizi precedenti da soggetti</b>	<b>149.412,10</b>
	<b>AA0300</b>	<b>A.3.C) Utilizzo fondi per quote inutilizzate contributi di esercizi precedenti per ricerca</b>	<b>-</b>
	<b>AA0310</b>	<b>A.3.D) Utilizzo fondi per quote inutilizzate contributi vincolati di esercizi precedenti da</b>	
	<b>AA0320</b>	<b>A.4) Ricavi per prestazioni sanitarie e sociosanitarie a rilevanza sanitaria</b>	<b>6.965.785,02</b>
	<b>AA0330</b>	<b>A.4.A) Ricavi per prestazioni sanitarie e sociosanitarie a rilevanza sanitaria erogate a</b>	<b>5.765.691,10</b>
R	AA0340	A.4.A.1) Ricavi per prestaz. sanitarie e sociosanitarie a rilevanza sanitaria erogate ad Aziende	3.683.000,00
R	AA0350	A.4.A.1.1) Prestazioni di ricovero	2.184.000,00
R	AA0360	A.4.A.1.2) Prestazioni di specialistica ambulatoriale	1.040.000,00
R	AA0370	A.4.A.1.3) Prestazioni di psichiatria residenziale e semiresidenziale	-
R	AA0380	A.4.A.1.4) Prestazioni di File F	84.000,00
R	AA0390	A.4.A.1.5) Prestazioni servizi MMG, PLS, Contin. assistenziale	-
R	AA0400	A.4.A.1.6) Prestazioni servizi farmaceutica convenzionata	375.000,00
R	AA0410	A.4.A.1.7) Prestazioni termali	-
R	AA0420	A.4.A.1.8) Prestazioni trasporto ambulanze ed elisoccorso	-
R	AA0430	A.4.A.1.9) Altre prestazioni sanitarie e socio-sanitarie a rilevanza sanitaria	-
	AA0440	A.4.A.2) Ricavi per prestaz. sanitarie e sociosanitarie a rilevanza sanitaria erogate ad altri soggetti	-
	AA0450	A.4.A.3) Ricavi per prestaz. sanitarie e sociosanitarie a rilevanza sanitaria erogate a soggetti pubblici	2.082.691,10
S	AA0460	A.4.A.3.1) Prestazioni di ricovero	1.426.000,00
S	AA0470	A.4.A.3.2) Prestazioni ambulatoriali	182.000,00
SS	AA0480	A.4.A.3.3) Prestazioni di psichiatria non soggetta a compensazione (resid. e semiresid.)	-
S	AA0490	A.4.A.3.4) Prestazioni di File F	98.000,00
S	AA0500	A.4.A.3.5) Prestazioni servizi MMG, PLS, Contin. assistenziale Extraregione	72.000,00
S	AA0510	A.4.A.3.6) Prestazioni servizi farmaceutica convenzionata Extraregione	160.000,00



H-139



Con	CODICE	VOCE MODELLO CE	IMPORTO
S	AA0520	A.4.A.3.7) Prestazioni termali Extraregione	70.000,00
S	AA0530	A.4.A.3.8) Prestazioni trasporto ambulanze ed elisoccorso Extraregione	-
S	AA0540	A.4.A.3.9) Altre prestazioni sanitarie e sociosanitarie a rilevanza sanitaria Extraregione	-
S	AA0550	A.4.A.3.10) Ricavi per cessione di emocomponenti e cellule staminali Extraregione	-
S	AA0560	A.4.A.3.11) Ricavi per differenziale tariffe TUC	-
SS	AA0570	A.4.A.3.12) Altre prestazioni sanitarie e sociosanitarie a rilevanza sanitaria non soggette a	74.691,10
SS	AA0580	A.4.A.3.12.A) Prestazioni di assistenza riabilitativa non soggette a compensazione Extraregione	-
SS	AA0590	A.4.A.3.12.B) Altre prestazioni sanitarie e socio-sanitarie a rilevanza sanitaria non soggette a	74.691,10
	AA0600	A.4.A.3.13) Altre prestazioni sanitarie a rilevanza sanitaria - Mobilità attiva Internazionale	-
S	<b>AA0610</b>	<b>A.4.B) Ricavi per prestazioni sanitarie e sociosanitarie a rilevanza sanitaria erogate da</b>	<b>-</b>
S	AA0620	A.4.B.1) Prestazioni di ricovero da priv. Extraregione in compensazione (mobilità attiva)	-
S	AA0630	A.4.B.2) Prestazioni ambulatoriali da priv. Extraregione in compensazione (mobilità attiva)	-
S	AA0640	A.4.B.3) Prestazioni di File F da priv. Extraregione in compensazione (mobilità attiva)	-
S	AA0650	A.4.B.4) Altre prestazioni sanitarie e sociosanitarie a rilevanza sanitaria erogate da privati v/residenti	-
	<b>AA0660</b>	<b>A.4.C) Ricavi per prestazioni sanitarie e sociosanitarie a rilevanza sanitaria erogate a</b>	<b>404.214,15</b>
	<b>AA0670</b>	<b>A.4.D) Ricavi per prestazioni sanitarie erogate in regime di intramoenia</b>	<b>795.879,77</b>
	AA0680	A.4.D.1) Ricavi per prestazioni sanitarie intramoenia - Area ospedaliera	-
	AA0690	A.4.D.2) Ricavi per prestazioni sanitarie intramoenia - Area specialistica	792.205,77
	AA0700	A.4.D.3) Ricavi per prestazioni sanitarie intramoenia - Area sanità pubblica	-
	AA0710	A.4.D.4) Ricavi per prestazioni sanitarie intramoenia - Consulenze (ex art. 55 c.1 lett. c), d) ed ex art.	3.674,00
R	AA0720	A.4.D.5) Ricavi per prestazioni sanitarie intramoenia - Consulenze (ex art. 55 c.1 lett. c), d) ed ex art.	-
	AA0730	A.4.D.6) Ricavi per prestazioni sanitarie intramoenia - Altro	-
R	AA0740	A.4.D.7) Ricavi per prestazioni sanitarie intramoenia - Altro (Aziende sanitarie pubbliche della	-
	<b>AA0750</b>	<b>A.5) Concorsi, recuperi e rimborsi</b>	<b>484.386,31</b>
	<b>AA0760</b>	<b>A.5.A) Rimborsi assicurativi</b>	<b>2.510,00</b>
	<b>AA0770</b>	<b>A.5.B) Concorsi, recuperi e rimborsi da Regione</b>	<b>-</b>
	AA0780	A.5.B.1) Rimborso degli oneri stipendiali del personale dell'azienda in posizione di comando presso la	-
	AA0790	A.5.B.2) Altri concorsi, recuperi e rimborsi da parte della Regione	-
R	<b>AA0800</b>	<b>A.5.C) Concorsi, recuperi e rimborsi da Aziende sanitarie pubbliche della Regione</b>	<b>-</b>
R	AA0810	A.5.C.1) Rimborso degli oneri stipendiali del personale dipendente dell'azienda in posizione di comando	-
R	AA0820	A.5.C.2) Rimborsi per acquisto beni da parte di Aziende sanitarie pubbliche della Regione	-
R	AA0830	A.5.C.3) Altri concorsi, recuperi e rimborsi da parte di Aziende sanitarie pubbliche della Regione	-
	<b>AA0840</b>	<b>A.5.D) Concorsi, recuperi e rimborsi da altri soggetti pubblici</b>	<b>445.398,58</b>
	AA0850	A.5.D.1) Rimborso degli oneri stipendiali del personale dipendente dell'azienda in posizione di	162.678,19
	AA0860	A.5.D.2) Rimborsi per acquisto beni da parte di altri soggetti pubblici	-
	AA0870	A.5.D.3) Altri concorsi, recuperi e rimborsi da parte di altri soggetti pubblici	282.720,39
	<b>AA0880</b>	<b>A.5.E) Concorsi, recuperi e rimborsi da privati</b>	<b>36.477,73</b>
	AA0890	A.5.E.1) Rimborso da aziende farmaceutiche per Pay back	-
	AA0900	A.5.E.1.1) Pay-back per il superamento del tetto della spesa farmaceutica territoriale	-
	AA0910	A.5.E.1.2) Pay-back per superamento del tetto della spesa farmaceutica ospedaliera	-
	AA0920	A.5.E.1.3) Ulteriore Pay-back	-
	AA0930	A.5.E.2) Altri concorsi, recuperi e rimborsi da privati	36.477,73
	<b>AA0940</b>	<b>A.6) Compartecipazione alla spesa per prestazioni sanitarie (Ticket)</b>	<b>1.608.745,61</b>
	<b>AA0950</b>	<b>A.6.A) Compartecipazione alla spesa per prestazioni sanitarie - Ticket sulle prestazioni di</b>	<b>1.605.090,61</b>
	<b>AA0960</b>	<b>A.6.B) Compartecipazione alla spesa per prestazioni sanitarie - Ticket sul pronto soccorso</b>	<b>3.655,00</b>
	<b>AA0970</b>	<b>A.6.C) Compartecipazione alla spesa per prestazioni sanitarie (Ticket) - Altro</b>	<b>-</b>
	<b>AA0980</b>	<b>A.7) Quota contributi c/capitale imputata all'esercizio</b>	<b>2.540.486,95</b>
	<b>AA0990</b>	<b>A.7.A) Quota imputata all'esercizio dei finanziamenti per investimenti dallo Stato</b>	<b>250.321,81</b>
	<b>AA1000</b>	<b>A.7.B) Quota imputata all'esercizio dei finanziamenti per investimenti da Regione</b>	<b>2.290.165,14</b>
	<b>AA1010</b>	<b>A.7.C) Quota imputata all'esercizio dei finanziamenti per beni di prima dotazione</b>	<b>-</b>
	<b>AA1020</b>	<b>A.7.D) Quota imputata all'esercizio dei contributi in c/ esercizio FSR destinati ad</b>	<b>-</b>
	<b>AA1030</b>	<b>A.7.E) Quota imputata all'esercizio degli altri contributi in c/ esercizio destinati ad</b>	<b>-</b>
	<b>AA1040</b>	<b>A.7.F) Quota imputata all'esercizio di altre poste del patrimonio netto</b>	<b>-</b>
	<b>AA1050</b>	<b>A.8) Incrementi delle immobilizzazioni per lavori interni</b>	<b>-</b>
	<b>AA1060</b>	<b>A.9) Altri ricavi e proventi</b>	<b>63.344,48</b>
	<b>AA1070</b>	<b>A.9.A) Ricavi per prestazioni non sanitarie</b>	<b>13.791,89</b>
	<b>AA1080</b>	<b>A.9.B) Fitti attivi ed altri proventi da attività immobiliari</b>	<b>15.414,28</b>
	<b>AA1090</b>	<b>A.9.C) Altri proventi diversi</b>	<b>34.138,31</b>
	<b>AZ9999</b>	<b>Totale valore della produzione (A)</b>	<b>329.840.768,79</b>
		<b>B) Costi della produzione</b>	
	<b>BA0010</b>	<b>B.1) Acquisti di beni</b>	<b>44.741.084,16</b>
	<b>BA0020</b>	<b>B.1.A) Acquisti di beni sanitari</b>	<b>43.613.272,15</b>
	BA0030	B.1.A.1) Prodotti farmaceutici ed emoderivati	20.344.647,69
	BA0040	B.1.A.1.1) Medicinali con AIC, ad eccezione di vaccini ed emoderivati di produzione regionale	20.249.109,53
	BA0050	B.1.A.1.2) Medicinali senza AIC	95.538,16
	BA0060	B.1.A.1.3) Emoderivati di produzione regionale	-
	BA0070	B.1.A.2) Sangue ed emocomponenti	223.877,42
R	BA0080	B.1.A.2.1) da pubblico (Aziende sanitarie pubbliche della Regione) – Mobilità intraregionale	-
S	BA0090	B.1.A.2.2) da pubblico (Aziende sanitarie pubbliche extra Regione) – Mobilità extraregionale	-
	BA0100	B.1.A.2.3) da altri soggetti	223.877,42
	BA0210	B.1.A.3) Dispositivi medici	9.902.619,71
	BA0220	B.1.A.3.1) Dispositivi medici	8.195.024,14
	BA0230	B.1.A.3.2) Dispositivi medici impiantabili attivi	922.101,61
	BA0240	B.1.A.3.3) Dispositivi medico diagnostici in vitro (IVD)	785.493,96
	BA0250	B.1.A.4) Prodotti dietetici	227.947,89
	BA0260	B.1.A.5) Materiali per la profilassi (vaccini)	1.454.692,37
	BA0270	B.1.A.6) Prodotti chimici	3.613.141,17
	BA0280	B.1.A.7) Materiali e prodotti per uso veterinario	38.193,39
	BA0290	B.1.A.8) Altri beni e prodotti sanitari	22.535,96
R	BA0300	B.1.A.9) Beni e prodotti sanitari da Aziende sanitarie pubbliche della Regione	7.785.616,55
	<b>BA0310</b>	<b>B.1.B) Acquisti di beni non sanitari</b>	<b>1.127.812,01</b>
	BA0320	B.1.B.1) Prodotti alimentari	16.089,21




109/140

Con	CODICE	VOCE MODELLO CE	IMPORTO
	BA0330	B.1.B.2) Materiali di guardaroba, di pulizia e di convivenza in genere	329.312,33
	BA0340	B.1.B.3) Combustibili, carburanti e lubrificanti	177.234,63
	BA0350	B.1.B.4) Supporti informatici e cancelleria	447.174,02
	BA0360	B.1.B.5) Materiale per la manutenzione	157.238,71
	BA0370	B.1.B.6) Altri beni e prodotti non sanitari	763,11
R	BA0380	B.1.B.7) Beni e prodotti non sanitari da Aziende sanitarie pubbliche della Regione	-
	<b>BA0390</b>	<b>B.2) Acquisti di servizi</b>	<b>192.483.585,70</b>
	<b>BA0400</b>	<b>B.2.A) Acquisti servizi sanitari</b>	<b>168.207.817,06</b>
	<b>BA0410</b>	<b>B.2.A.1) Acquisti servizi sanitari per medicina di base</b>	<b>21.625.919,27</b>
	BA0420	B.2.A.1.1) - da convenzione	21.458.919,27
	BA0430	B.2.A.1.1.A) Costi per assistenza MMG	11.485.804,52
	BA0440	B.2.A.1.1.B) Costi per assistenza PLS	3.470.671,67
	BA0450	B.2.A.1.1.C) Costi per assistenza Continuità assistenziale	5.314.768,25
	BA0460	B.2.A.1.1.D) Altro (medicina dei servizi, psicologi, medici 118, ecc)	1.187.674,83
R	BA0470	B.2.A.1.2) - da pubblico (Aziende sanitarie pubbliche della Regione) - Mobilità intraregionale	-
S	BA0480	B.2.A.1.3) - da pubblico (Aziende sanitarie pubbliche Extraregione) - Mobilità extraregionale	167.000,00
	<b>BA0490</b>	<b>B.2.A.2) Acquisti servizi sanitari per farmaceutica</b>	<b>27.505.839,94</b>
	BA0500	B.2.A.2.1) - da convenzione	26.802.839,94
R	BA0510	B.2.A.2.2) - da pubblico (Aziende sanitarie pubbliche della Regione)- Mobilità intraregionale	239.000,00
S	BA0520	B.2.A.2.3) - da pubblico (Extraregione)	464.000,00
	<b>BA0530</b>	<b>B.2.A.3) Acquisti servizi sanitari per assistenza specialistica ambulatoriale</b>	<b>17.829.812,67</b>
R	BA0540	B.2.A.3.1) - da pubblico (Aziende sanitarie pubbliche della Regione)	3.032.000,00
	BA0550	B.2.A.3.2) - da pubblico (altri soggetti pubbl. della Regione)	-
S	BA0560	B.2.A.3.3) - da pubblico (Extraregione)	2.683.000,00
	BA0570	B.2.A.3.4) - da privato - Medici SUMAI	4.644.021,25
	BA0580	B.2.A.3.5) - da privato	7.470.791,42
	BA0590	B.2.A.3.5.A) Servizi sanitari per assistenza specialistica da IRCCS privati e Policlinici privati	-
	BA0600	B.2.A.3.5.B) Servizi sanitari per assistenza specialistica da Ospedali Classificati privati	-
	BA0610	B.2.A.3.5.C) Servizi sanitari per assistenza specialistica da Case di Cura private	-
	BA0620	B.2.A.3.5.D) Servizi sanitari per assistenza specialistica da altri privati	7.470.791,42
	BA0630	B.2.A.3.6) - da privato per cittadini non residenti - Extraregione (mobilità attiva in compensazione)	-
	<b>BA0640</b>	<b>B.2.A.4) Acquisti servizi sanitari per assistenza riabilitativa</b>	<b>9.329.894,03</b>
R	BA0650	B.2.A.4.1) - da pubblico (Aziende sanitarie pubbliche della Regione)	-
	BA0660	B.2.A.4.2) - da pubblico (altri soggetti pubbl. della Regione)	-
SS	BA0670	B.2.A.4.3) - da pubblico (Extraregione) non soggetti a compensazione	736.236,51
	BA0680	B.2.A.4.4) - da privato (intraregionale)	8.593.657,52
	BA0690	B.2.A.4.5) - da privato (extraregionale)	-
	<b>BA0700</b>	<b>B.2.A.5) Acquisti servizi sanitari per assistenza integrativa</b>	<b>4.795.937,60</b>
R	BA0710	B.2.A.5.1) - da pubblico (Aziende sanitarie pubbliche della Regione)	-
	BA0720	B.2.A.5.2) - da pubblico (altri soggetti pubbl. della Regione)	-
S	BA0730	B.2.A.5.3) - da pubblico (Extraregione)	-
	BA0740	B.2.A.5.4) - da privato	4.795.937,60
	<b>BA0750</b>	<b>B.2.A.6) Acquisti servizi sanitari per assistenza protesica</b>	<b>3.395.032,61</b>
R	BA0760	B.2.A.6.1) - da pubblico (Aziende sanitarie pubbliche della Regione)	-
	BA0770	B.2.A.6.2) - da pubblico (altri soggetti pubbl. della Regione)	-
S	BA0780	B.2.A.6.3) - da pubblico (Extraregione)	-
	BA0790	B.2.A.6.4) - da privato	3.395.032,61
	<b>BA0800</b>	<b>B.2.A.7) Acquisti servizi sanitari per assistenza ospedaliera</b>	<b>61.833.748,03</b>
R	BA0810	B.2.A.7.1) - da pubblico (Aziende sanitarie pubbliche della Regione)	15.379.000,00
	BA0820	B.2.A.7.2) - da pubblico (altri soggetti pubbl. della Regione)	-
S	BA0830	B.2.A.7.3) - da pubblico (Extraregione)	17.345.000,00
	BA0840	B.2.A.7.4) - da privato	29.109.748,03
	BA0850	B.2.A.7.4.A) Servizi sanitari per assistenza ospedaliera da IRCCS privati e Policlinici privati	-
	BA0860	B.2.A.7.4.B) Servizi sanitari per assistenza ospedaliera da Ospedali Classificati privati	-
	BA0870	B.2.A.7.4.C) Servizi sanitari per assistenza ospedaliera da Case di Cura private	29.109.748,03
	BA0880	B.2.A.7.4.D) Servizi sanitari per assistenza ospedaliera da altri privati	-
	BA0890	B.2.A.7.5) - da privato per cittadini non residenti - Extraregione (mobilità attiva in compensazione)	-
	<b>BA0900</b>	<b>B.2.A.8) Acquisto prestazioni di psichiatria residenziale e semiresidenziale</b>	<b>3.663.107,56</b>
R	BA0910	B.2.A.8.1) - da pubblico (Aziende sanitarie pubbliche della Regione)	-
	BA0920	B.2.A.8.2) - da pubblico (altri soggetti pubbl. della Regione)	-
SS	BA0930	B.2.A.8.3) - da pubblico (Extraregione) - non soggette a compensazione	-
	BA0940	B.2.A.8.4) - da privato (intraregionale)	3.663.107,56
	BA0950	B.2.A.8.5) - da privato (extraregionale)	-
	<b>BA0960</b>	<b>B.2.A.9) Acquisto prestazioni di distribuzione farmaci File F</b>	<b>3.903.607,15</b>
R	BA0970	B.2.A.9.1) - da pubblico (Aziende sanitarie pubbliche della Regione) - Mobilità intraregionale	1.390.000,00
	BA0980	B.2.A.9.2) - da pubblico (altri soggetti pubbl. della Regione)	-
S	BA0990	B.2.A.9.3) - da pubblico (Extraregione)	1.649.000,00
	BA1000	B.2.A.9.4) - da privato (intraregionale)	864.607,15
	BA1010	B.2.A.9.5) - da privato (extraregionale)	-
	BA1020	B.2.A.9.6) - da privato per cittadini non residenti - Extraregione (mobilità attiva in compensazione)	-
	<b>BA1030</b>	<b>B.2.A.10) Acquisto prestazioni termali in convenzione</b>	<b>49.000,00</b>
R	BA1040	B.2.A.10.1) - da pubblico (Aziende sanitarie pubbliche della Regione) - Mobilità intraregionale	-
	BA1050	B.2.A.10.2) - da pubblico (altri soggetti pubbl. della Regione)	-
S	BA1060	B.2.A.10.3) - da pubblico (Extraregione)	49.000,00
	BA1070	B.2.A.10.4) - da privato	-
	BA1080	B.2.A.10.5) - da privato per cittadini non residenti - Extraregione (mobilità attiva in compensazione)	-
	<b>BA1090</b>	<b>B.2.A.11) Acquisto prestazioni di trasporto sanitario</b>	<b>801.868,16</b>
R	BA1100	B.2.A.11.1) - da pubblico (Aziende sanitarie pubbliche della Regione) - Mobilità intraregionale	-
	BA1110	B.2.A.11.2) - da pubblico (altri soggetti pubbl. della Regione)	-
S	BA1120	B.2.A.11.3) - da pubblico (Extraregione)	112.000,00
	BA1130	B.2.A.11.4) - da privato	689.868,16
	<b>BA1140</b>	<b>B.2.A.12) Acquisto prestazioni Socio-Sanitarie a rilevanza sanitaria</b>	<b>11.507.417,27</b>



Con	CODICE	VOCE MODELLO CE	IMPORTO
R	BA1150	B.2.A.12.1) - da pubblico (Aziende sanitarie pubbliche della Regione) - Mobilità intraregionale	
	BA1160	B.2.A.12.2) - da pubblico (altri soggetti pubblici della Regione)	749.048,02
SS	BA1170	B.2.A.12.3) - da pubblico (Extraregione) non soggette a compensazione	275.153,45
	BA1180	B.2.A.12.4) - da privato (intraregionale)	10.483.215,80
	BA1190	B.2.A.12.5) - da privato (extraregionale)	-
	<b>BA1200</b>	<b>B.2.A.13) Compartecipazione al personale per att. libero-prof. (intramoenia)</b>	<b>669.864,62</b>
	BA1210	B.2.A.13.1) Compartecipazione al personale per att. libero professionale intramoenia - Area	-
	BA1220	B.2.A.13.2) Compartecipazione al personale per att. libero professionale intramoenia - Area	622.944,74
	BA1230	B.2.A.13.3) Compartecipazione al personale per att. libero professionale intramoenia - Area sanità	-
	BA1240	B.2.A.13.4) Compartecipazione al personale per att. libero professionale intramoenia - Consulenze (ex	14.592,49
R	BA1250	B.2.A.13.5) Compartecipazione al personale per att. libero professionale intramoenia - Consulenze (ex	
	BA1260	B.2.A.13.6) Compartecipazione al personale per att. libero professionale intramoenia - Altro	32.327,39
R	BA1270	B.2.A.13.7) Compartecipazione al personale per att. libero professionale intramoenia - Altro (Aziende	
	<b>BA1280</b>	<b>B.2.A.14) Rimborsi, assegni e contributi sanitari</b>	<b>578.891,43</b>
	BA1290	B.2.A.14.1) Contributi ad associazioni di volontariato	-
	BA1300	B.2.A.14.2) Rimborsi per cure all'estero	61.759,02
	BA1310	B.2.A.14.3) Contributi a società partecipate e/o enti dipendenti della Regione	
	BA1320	B.2.A.14.4) Contributo Legge 210/92	
	BA1330	B.2.A.14.5) Altri rimborsi, assegni e contributi	517.132,41
R	BA1340	B.2.A.14.6) Rimborsi, assegni e contributi v/Aziende sanitarie pubbliche della Regione	
	<b>BA1350</b>	<b>B.2.A.15) Consulenze, Collaborazioni, Interinale e altre prestazioni di lavoro sanitarie e</b>	<b>196.650,30</b>
R	BA1360	B.2.A.15.1) Consulenze sanitarie e sociosan. da Aziende sanitarie pubbliche della Regione	
	BA1370	B.2.A.15.2) Consulenze sanitarie e sociosanit. da terzi - Altri soggetti pubblici	
	BA1380	B.2.A.15.3) Consulenze, Collaborazioni, Interinale e altre prestazioni di lavoro sanitarie e socios. da	196.650,30
	BA1390	B.2.A.15.3.A) Consulenze sanitarie da privato - articolo 55, comma 2, CCNL 8 giugno 2000	
	BA1400	B.2.A.15.3.B) Altre consulenze sanitarie e sociosanitarie da privato	52.652,79
	BA1410	B.2.A.15.3.C) Collaborazioni coordinate e continuative sanitarie e socios. da privato	-
	BA1420	B.2.A.15.3.D) Indennità a personale universitario - area sanitaria	
	BA1430	B.2.A.15.3.E) Lavoro interinale - area sanitaria	-
	BA1440	B.2.A.15.3.F) Altre collaborazioni e prestazioni di lavoro - area sanitaria	143.997,51
	BA1450	B.2.A.15.4) Rimborso oneri stipendiali del personale sanitario in comando	-
R	BA1460	B.2.A.15.4.A) Rimborso oneri stipendiali personale sanitario in comando da Aziende sanitarie pubbliche	
	BA1470	B.2.A.15.4.B) Rimborso oneri stipendiali personale sanitario in comando da Regioni, soggetti pubblici e	
SS	BA1480	B.2.A.15.4.C) Rimborso oneri stipendiali personale sanitario in comando da aziende di altre Regioni	
	<b>BA1490</b>	<b>B.2.A.16) Altri servizi sanitari e sociosanitari a rilevanza sanitaria</b>	<b>521.226,42</b>
R	BA1500	B.2.A.16.1) Altri servizi sanitari e sociosanitari a rilevanza sanitaria da pubblico - Aziende sanitarie	76.048,06
	BA1510	B.2.A.16.2) Altri servizi sanitari e sociosanitari a rilevanza sanitaria da pubblico - Altri soggetti pubblici	-
	BA1520	B.2.A.16.3) Altri servizi sanitari e sociosanitari a rilevanza sanitaria da pubblico (Extraregione)	1.122,38
	BA1530	B.2.A.16.4) Altri servizi sanitari da privato	444.055,98
	BA1540	B.2.A.16.5) Costi per servizi sanitari - Mobilità internazionale passiva	-
S	<b>BA1550</b>	<b>B.2.A.17) Costi per differenziale tariffe TUC</b>	
	<b>BA1560</b>	<b>B.2.B) Acquisti di servizi non sanitari</b>	<b>24.275.768,64</b>
	<b>BA1570</b>	<b>B.2.B.1) Servizi non sanitari</b>	<b>23.980.281,24</b>
	BA1580	B.2.B.1.1) Lavanderia	514.674,04
	BA1590	B.2.B.1.2) Pulizia	2.987.651,42
	BA1600	B.2.B.1.3) Mensa	1.759.127,52
	BA1610	B.2.B.1.4) Riscaldamento	345.280,38
	BA1620	B.2.B.1.5) Servizi di assistenza informatica	414.920,02
	BA1630	B.2.B.1.6) Servizi trasporti (non sanitari)	33.670,87
	BA1640	B.2.B.1.7) Smaltimento rifiuti	257.946,33
	BA1650	B.2.B.1.8) Utenze telefoniche	157.836,69
	BA1660	B.2.B.1.9) Utenze elettricità	1.088.140,84
	BA1670	B.2.B.1.10) Altre utenze	27,79
	BA1680	B.2.B.1.11) Premi di assicurazione	<b>4.201.194,64</b>
	BA1690	B.2.B.1.11.A) Premi di assicurazione - R.C. Professionale	3.949.998,55
	BA1700	B.2.B.1.11.B) Premi di assicurazione - Altri premi assicurativi	251.196,09
	BA1710	B.2.B.1.12) Altri servizi non sanitari	12.219.810,70
R	BA1720	B.2.B.1.12.A) Altri servizi non sanitari da pubblico (Aziende sanitarie pubbliche della Regione)	-
	BA1730	B.2.B.1.12.B) Altri servizi non sanitari da altri soggetti pubblici	
	BA1740	B.2.B.1.12.C) Altri servizi non sanitari da privato	12.219.810,70
	<b>BA1750</b>	<b>B.2.B.2) Consulenze, Collaborazioni, Interinale e altre prestazioni di lavoro non sanitarie</b>	<b>229.987,03</b>
R	BA1760	B.2.B.2.1) Consulenze non sanitarie da Aziende sanitarie pubbliche della Regione	
	BA1770	B.2.B.2.2) Consulenze non sanitarie da Terzi - Altri soggetti pubblici	
	BA1780	B.2.B.2.3) Consulenze, Collaborazioni, Interinale e altre prestazioni di lavoro non sanitarie da privato	229.987,03
	BA1790	B.2.B.2.3.A) Consulenze non sanitarie da privato	37.152,56
	BA1800	B.2.B.2.3.B) Collaborazioni coordinate e continuative non sanitarie da privato	
	BA1810	B.2.B.2.3.C) Indennità a personale universitario - area non sanitaria	
	BA1820	B.2.B.2.3.D) Lavoro interinale - area non sanitaria	
	BA1830	B.2.B.2.3.E) Altre collaborazioni e prestazioni di lavoro - area non sanitaria	192.834,47
	BA1840	B.2.B.2.4) Rimborso oneri stipendiali del personale non sanitario in comando	-
R	BA1850	B.2.B.2.4.A) Rimborso oneri stipendiali personale non sanitario in comando da Aziende sanitarie	
	BA1860	B.2.B.2.4.B) Rimborso oneri stipendiali personale non sanitario in comando da Regione, soggetti	-
SS	BA1870	B.2.B.2.4.C) Rimborso oneri stipendiali personale non sanitario in comando da aziende di altre Regioni	
	<b>BA1880</b>	<b>B.2.B.3) Formazione (esternalizzata e non)</b>	<b>65.500,37</b>
	BA1890	B.2.B.3.1) Formazione (esternalizzata e non) da pubblico	44.041,90
	BA1900	B.2.B.3.2) Formazione (esternalizzata e non) da privato	21.458,47
	<b>BA1910</b>	<b>B.3) Manutenzione e riparazione (ordinaria esternalizzata)</b>	<b>1.760.885,92</b>
	<b>BA1920</b>	<b>B.3.A) Manutenzione e riparazione ai fabbricati e loro pertinenze</b>	<b>71.024,12</b>
	<b>BA1930</b>	<b>B.3.B) Manutenzione e riparazione agli impianti e macchinari</b>	<b>21.465,71</b>
	<b>BA1940</b>	<b>B.3.C) Manutenzione e riparazione alle attrezzature sanitarie e scientifiche</b>	<b>922.942,36</b>
	<b>BA1950</b>	<b>B.3.D) Manutenzione e riparazione ai mobili e arredi</b>	
	<b>BA1960</b>	<b>B.3.E) Manutenzione e riparazione agli automezzi</b>	<b>55.686,06</b>



142

Con	CODICE	VOCE MODELLO CE	IMPORTO
	<b>BA1970</b>	<b>B.3.F) Altre manutenzioni e riparazioni</b>	<b>689.767,67</b>
R	<b>BA1980</b>	<b>B.3.G) Manutenzioni e riparazioni da Aziende sanitarie pubbliche della Regione</b>	
	<b>BA1990</b>	<b>B.4) Godimento di beni di terzi</b>	<b>2.632.274,94</b>
	<b>BA2000</b>	<b>B.4.A) Fitti passivi</b>	<b>793.846,41</b>
	<b>BA2010</b>	<b>B.4.B) Canoni di noleggjo</b>	<b>1.838.428,53</b>
	BA2020	B.4.B.1) Canoni di noleggjo - area sanitaria	1.830.840,13
	BA2030	B.4.B.2) Canoni di noleggjo - area non sanitaria	7.588,40
	<b>BA2040</b>	<b>B.4.C) Canoni di leasing</b>	-
	BA2050	B.4.C.1) Canoni di leasing - area sanitaria	-
	BA2060	B.4.C.2) Canoni di leasing - area non sanitaria	-
R	<b>BA2070</b>	<b>B.4.D) Locazioni e noleggi da Aziende sanitarie pubbliche della Regione</b>	
	<b>BA2080</b>	<b>Totale Costo del personale</b>	<b>88.228.190,19</b>
	<b>BA2090</b>	<b>B.5) Personale del ruolo sanitario</b>	<b>72.302.855,08</b>
	<b>BA2100</b>	<b>B.5.A) Costo del personale dirigente ruolo sanitario</b>	<b>43.009.311,17</b>
	BA2110	B.5.A.1) Costo del personale dirigente medico	39.207.068,67
	BA2120	B.5.A.1.1) Costo del personale dirigente medico - tempo indeterminato	33.287.611,85
	BA2130	B.5.A.1.2) Costo del personale dirigente medico - tempo determinato	5.919.456,82
	BA2140	B.5.A.1.3) Costo del personale dirigente medico - altro	
	BA2150	B.5.A.2) Costo del personale dirigente non medico	3.802.242,50
	BA2160	B.5.A.2.1) Costo del personale dirigente non medico - tempo indeterminato	3.460.763,57
	BA2170	B.5.A.2.2) Costo del personale dirigente non medico - tempo determinato	341.478,93
	BA2180	B.5.A.2.3) Costo del personale dirigente non medico - altro	
	<b>BA2190</b>	<b>B.5.B) Costo del personale comparto ruolo sanitario</b>	<b>29.293.543,91</b>
	BA2200	B.5.B.1) Costo del personale comparto ruolo sanitario - tempo indeterminato	27.409.260,93
	BA2210	B.5.B.2) Costo del personale comparto ruolo sanitario - tempo determinato	1.884.282,98
	BA2220	B.5.B.3) Costo del personale comparto ruolo sanitario - altro	
	<b>BA2230</b>	<b>B.6) Personale del ruolo professionale</b>	<b>683.093,67</b>
	<b>BA2240</b>	<b>B.6.A) Costo del personale dirigente ruolo professionale</b>	<b>633.722,63</b>
	BA2250	B.6.A.1) Costo del personale dirigente ruolo professionale - tempo indeterminato	633.722,63
	BA2260	B.6.A.2) Costo del personale dirigente ruolo professionale - tempo determinato	
	BA2270	B.6.A.3) Costo del personale dirigente ruolo professionale - altro	
	<b>BA2280</b>	<b>B.6.B) Costo del personale comparto ruolo professionale</b>	<b>49.371,04</b>
	BA2290	B.6.B.1) Costo del personale comparto ruolo professionale - tempo indeterminato	46.445,40
	BA2300	B.6.B.2) Costo del personale comparto ruolo professionale - tempo determinato	2.925,64
	BA2310	B.6.B.3) Costo del personale comparto ruolo professionale - altro	
	<b>BA2320</b>	<b>B.7) Personale del ruolo tecnico</b>	<b>6.640.622,76</b>
	<b>BA2330</b>	<b>B.7.A) Costo del personale dirigente ruolo tecnico</b>	<b>274.097,86</b>
	BA2340	B.7.A.1) Costo del personale dirigente ruolo tecnico - tempo indeterminato	274.097,86
	BA2350	B.7.A.2) Costo del personale dirigente ruolo tecnico - tempo determinato	
	BA2360	B.7.A.3) Costo del personale dirigente ruolo tecnico - altro	
	<b>BA2370</b>	<b>B.7.B) Costo del personale comparto ruolo tecnico</b>	<b>6.366.524,90</b>
	BA2380	B.7.B.1) Costo del personale comparto ruolo tecnico - tempo indeterminato	6.366.524,90
	BA2390	B.7.B.2) Costo del personale comparto ruolo tecnico - tempo determinato	
	BA2400	B.7.B.3) Costo del personale comparto ruolo tecnico - altro	
	<b>BA2410</b>	<b>B.8) Personale del ruolo amministrativo</b>	<b>8.601.618,68</b>
	<b>BA2420</b>	<b>B.8.A) Costo del personale dirigente ruolo amministrativo</b>	<b>884.718,89</b>
	BA2430	B.8.A.1) Costo del personale dirigente ruolo amministrativo - tempo indeterminato	884.718,89
	BA2440	B.8.A.2) Costo del personale dirigente ruolo amministrativo - tempo determinato	
	BA2450	B.8.A.3) Costo del personale dirigente ruolo amministrativo - altro	
	<b>BA2460</b>	<b>B.8.B) Costo del personale comparto ruolo amministrativo</b>	<b>7.716.899,79</b>
	BA2470	B.8.B.1) Costo del personale comparto ruolo amministrativo - tempo indeterminato	7.679.231,20
	BA2480	B.8.B.2) Costo del personale comparto ruolo amministrativo - tempo determinato	37.668,59
	BA2490	B.8.B.3) Costo del personale comparto ruolo amministrativo - altro	
	<b>BA2500</b>	<b>B.9) Oneri diversi di gestione</b>	<b>2.053.010,71</b>
	<b>BA2510</b>	<b>B.9.A) Imposte e tasse (escluso IRAP e IRES)</b>	<b>245.408,70</b>
	<b>BA2520</b>	<b>B.9.B) Perdite su crediti</b>	-
	<b>BA2530</b>	<b>B.9.C) Altri oneri diversi di gestione</b>	<b>1.807.602,01</b>
	BA2540	B.9.C.1) Indennità, rimborso spese e oneri sociali per gli Organi Direttivi e Collegio Sindacale	459.250,12
	BA2550	B.9.C.2) Altri oneri diversi di gestione	1.348.351,89
	<b>BA2560</b>	<b>Totale Ammortamenti</b>	<b>2.540.486,95</b>
	<b>BA2570</b>	<b>B.10) Ammortamenti delle immobilizzazioni immateriali</b>	<b>199.563,75</b>
	<b>BA2580</b>	<b>B.11) Ammortamenti delle immobilizzazioni materiali</b>	<b>2.340.923,20</b>
	<b>BA2590</b>	<b>B.12) Ammortamento dei fabbricati</b>	<b>995.491,45</b>
	<b>BA2600</b>	<b>B.12.A) Ammortamenti fabbricati non strumentali (disponibili)</b>	-
	<b>BA2610</b>	<b>B.12.B) Ammortamenti fabbricati strumentali (indisponibili)</b>	<b>995.491,45</b>
	<b>BA2620</b>	<b>B.13) Ammortamenti delle altre immobilizzazioni materiali</b>	<b>1.345.431,75</b>
	<b>BA2630</b>	<b>B.14) Svalutazione delle immobilizzazioni e dei crediti</b>	-
	<b>BA2640</b>	<b>B.14.A) Svalutazione delle immobilizzazioni immateriali e materiali</b>	-
	<b>BA2650</b>	<b>B.14.B) Svalutazione dei crediti</b>	-
	<b>BA2660</b>	<b>B.15) Variazione delle rimanenze</b>	<b>- 1.850.375,71</b>
	<b>BA2670</b>	<b>B.15.A) Variazione rimanenze sanitarie</b>	<b>- 1.816.185,96</b>
	<b>BA2680</b>	<b>B.15.B) Variazione rimanenze non sanitarie</b>	<b>- 34.189,75</b>
	<b>BA2690</b>	<b>B.16) Accantonamenti dell'esercizio</b>	<b>5.674.640,33</b>
	<b>BA2700</b>	<b>B.16.A) Accantonamenti per rischi</b>	<b>2.500.000,00</b>
	BA2710	B.16.A.1) Accantonamenti per cause civili ed oneri processuali	-
	BA2720	B.16.A.2) Accantonamenti per contenzioso personale dipendente	-
	BA2730	B.16.A.3) Accantonamenti per rischi connessi all'acquisto di prestazioni sanitarie da privato	
	BA2740	B.16.A.4) Accantonamenti per copertura diretta dei rischi (autoassicurazione)	2.500.000,00
	BA2750	B.16.A.5) Altri accantonamenti per rischi	-
	<b>BA2760</b>	<b>B.16.B) Accantonamenti per premio di operosità (SUMAI)</b>	<b>250.000,00</b>
	<b>BA2770</b>	<b>B.16.C) Accantonamenti per quote inutilizzate di contributi vincolati</b>	<b>1.964.640,33</b>
	BA2780	B.16.C.1) Accantonamenti per quote inutilizzate contributi da Regione e Prov.	1.964.640,33



ff. 143

Con	CODICE	VOCE MODELLO CE	IMPORTO
	BA2790	B.16.C.2) Accantonamenti per quote inutilizzate contributi da soggetti pubblici (extra fondo) vincolati	
	BA2800	B.16.C.3) Accantonamenti per quote inutilizzate contributi da soggetti pubblici per ricerca	
	BA2810	B.16.C.4) Accantonamenti per quote inutilizzate contributi vincolati da privati	
	<b>BA2820</b>	<b>B.16.D) Altri accantonamenti</b>	<b>960.000,00</b>
	BA2830	B.16.D.1) Accantonamenti per interessi di mora	360.000,00
	BA2840	B.16.D.2) Acc. Rinnovi convenzioni MMG/PLS/MCA	238.000,00
	BA2850	B.16.D.3) Acc. Rinnovi convenzioni Medici Sumai	48.000,00
	BA2860	B.16.D.4) Acc. Rinnovi contratt.: dirigenza medica	141.000,00
	BA2870	B.16.D.5) Acc. Rinnovi contratt.: dirigenza non medica	20.000,00
	BA2880	B.16.D.6) Acc. Rinnovi contratt.: comparto	153.000,00
	BA2890	B.16.D.7) Altri accantonamenti	-
	<b>BZ9999</b>	<b>Totale costi della produzione (B)</b>	<b>338.263.783,19</b>
		<b>C) Proventi e oneri finanziari</b>	
	<b>CA0010</b>	<b>C.1) Interessi attivi</b>	-
	CA0020	C.1.A) Interessi attivi su c/tesoreria unica	-
	CA0030	C.1.B) Interessi attivi su c/c postali e bancari	-
	CA0040	C.1.C) Altri interessi attivi	-
	CA0050	C.2) Altri proventi	-
	CA0060	C.2.A) Proventi da partecipazioni	-
	CA0070	C.2.B) Proventi finanziari da crediti iscritti nelle immobilizzazioni	-
	CA0080	C.2.C) Proventi finanziari da titoli iscritti nelle immobilizzazioni	-
	CA0090	C.2.D) Altri proventi finanziari diversi dai precedenti	-
	CA0100	C.2.E) Utili su cambi	-
	CA0110	C.3) Interessi passivi	8.817.567,74
	CA0120	C.3.A) Interessi passivi su anticipazioni di cassa	1.088.278,44
	CA0130	C.3.B) Interessi passivi su mutui	-
	CA0140	C.3.C) Altri interessi passivi	7.729.289,30
	CA0150	C.4) Altri oneri	999.917,52
	CA0160	C.4.A) Altri oneri finanziari	999.917,52
	CA0170	C.4.B) Perdite su cambi	-
	<b>CZ9999</b>	<b>Totale proventi e oneri finanziari (C)</b>	<b>- 9.817.485,26</b>
		<b>D) Rettifiche di valore di attività finanziarie</b>	
	DA0010	D.1) Rivalutazioni	-
	DA0020	D.2) Svalutazioni	-
	<b>DZ9999</b>	<b>Totale rettifiche di valore di attività finanziarie (D)</b>	<b>-</b>
		<b>E) Proventi e oneri straordinari</b>	
	<b>EA0010</b>	<b>E.1) Proventi straordinari</b>	<b>10.320.082,92</b>
	EA0020	E.1.A) Plusvalenze	-
	EA0030	E.1.B) Altri proventi straordinari	10.320.082,92
	EA0040	E.1.B.1) Proventi da donazioni e liberalità diverse	-
	EA0050	E.1.B.2) Sopravvenienze attive	9.000.044,90
R	EA0060	E.1.B.2.1) Sopravvenienze attive v/Aziende sanitarie pubbliche della Regione	-
	EA0070	E.1.B.2.2) Sopravvenienze attive v/terzi	9.000.044,90
S	EA0080	E.1.B.2.2.A) Sopravvenienze attive v/terzi relative alla mobilità extraregionale	-
	EA0090	E.1.B.2.2.B) Sopravvenienze attive v/terzi relative al personale	1.459,56
	EA0100	E.1.B.2.2.C) Sopravvenienze attive v/terzi relative alle convenzioni con medici di base	21.010,01
	EA0110	E.1.B.2.2.D) Sopravvenienze attive v/terzi relative alle convenzioni per la specialistica	148.181,41
	EA0120	E.1.B.2.2.E) Sopravvenienze attive v/terzi relative all'acquisto prestaz. sanitarie da operatori accreditati	1.057.860,34
	EA0130	E.1.B.2.2.F) Sopravvenienze attive v/terzi relative all'acquisto di beni e servizi	360.355,64
	EA0140	E.1.B.2.2.G) Altre sopravvenienze attive v/terzi	7.411.177,94
	EA0150	E.1.B.3) Insussistenze attive	1.320.038,02
R	EA0160	E.1.B.3.1) Insussistenze attive v/Aziende sanitarie pubbliche della Regione	-
	EA0170	E.1.B.3.2) Insussistenze attive v/terzi	1.320.038,02
S	EA0180	E.1.B.3.2.A) Insussistenze attive v/terzi relative alla mobilità extraregionale	-
	EA0190	E.1.B.3.2.B) Insussistenze attive v/terzi relative al personale	-
	EA0200	E.1.B.3.2.C) Insussistenze attive v/terzi relative alle convenzioni con medici di base	-
	EA0210	E.1.B.3.2.D) Insussistenze attive v/terzi relative alle convenzioni per la specialistica	-
	EA0220	E.1.B.3.2.E) Insussistenze attive v/terzi relative all'acquisto prestaz. sanitarie da operatori accreditati	-
	EA0230	E.1.B.3.2.F) Insussistenze attive v/terzi relative all'acquisto di beni e servizi	488.171,56
	EA0240	E.1.B.3.2.G) Altre insussistenze attive v/terzi	831.866,46
	EA0250	E.1.B.4) Altri proventi straordinari	-
	<b>EA0260</b>	<b>E.2) Oneri straordinari</b>	<b>12.823.528,77</b>
	EA0270	E.2.A) Minusvalenze	-
	EA0280	E.2.B) Altri oneri straordinari	12.823.528,77
	EA0290	E.2.B.1) Oneri tributari da esercizi precedenti	-
	EA0300	E.2.B.2) Oneri da cause civili ed oneri processuali	-
	EA0310	E.2.B.3) Sopravvenienze passive	12.691.848,17
R	EA0320	E.2.B.3.1) Sopravvenienze passive v/Aziende sanitarie pubbliche della Regione	-
R	EA0330	E.2.B.3.1.A) Sopravvenienze passive v/Aziende sanitarie pubbliche relative alla mobilità intraregionale	-
R	EA0340	E.2.B.3.1.B) Altre sopravvenienze passive v/Aziende sanitarie pubbliche della Regione	-
	EA0350	E.2.B.3.2) Sopravvenienze passive v/terzi	12.691.848,17
S	EA0360	E.2.B.3.2.A) Sopravvenienze passive v/terzi relative alla mobilità extraregionale	-
	EA0370	E.2.B.3.2.B) Sopravvenienze passive v/terzi relative al personale	21.639,77
	EA0380	E.2.B.3.2.B.1) Soprav. passive v/terzi relative al personale - dirigenza medica	-
	EA0390	E.2.B.3.2.B.2) Soprav. passive v/terzi relative al personale - dirigenza non medica	-
	EA0400	E.2.B.3.2.B.3) Soprav. passive v/terzi relative al personale - comparto	21.639,77
	EA0410	E.2.B.3.2.C) Sopravvenienze passive v/terzi relative alle convenzioni con medici di base	110.430,63
	EA0420	E.2.B.3.2.D) Sopravvenienze passive v/terzi relative alle convenzioni per la specialistica	45.673,92
	EA0430	E.2.B.3.2.E) Sopravvenienze passive v/terzi relative all'acquisto prestaz. sanitarie da operatori	9.051.638,61
	EA0440	E.2.B.3.2.F) Sopravvenienze passive v/terzi relative all'acquisto di beni e servizi	2.027.658,37
	EA0450	E.2.B.3.2.G) Altre sopravvenienze passive v/terzi	1.434.806,87
	EA0460	E.2.B.4) Insussistenze passive	131.680,60



Inf. 144

Con	CODICE	VOCE MODELLO CE	IMPORTO
R	EA0470	E.2.B.4.1) <i>Insussistenze passive v/Aziende sanitarie pubbliche della Regione</i>	-
	EA0480	E.2.B.4.2) <i>Insussistenze passive v/terzi</i>	131.680,60
S	EA0490	E.2.B.4.2.A) <i>Insussistenze passive v/terzi relative alla mobilità extraregionale</i>	-
	EA0500	E.2.B.4.2.B) <i>Insussistenze passive v/terzi relative al personale</i>	-
	EA0510	E.2.B.4.2.C) <i>Insussistenze passive v/terzi relative alle convenzioni con medici di base</i>	-
	EA0520	E.2.B.4.2.D) <i>Insussistenze passive v/terzi relative alle convenzioni per la specialistica</i>	-
	EA0530	E.2.B.4.2.E) <i>Insussistenze passive v/terzi relative all'acquisto prestaz. sanitarie da operatori accreditati</i>	-
	EA0540	E.2.B.4.2.F) <i>Insussistenze passive v/terzi relative all'acquisto di beni e servizi</i>	104.961,94
	EA0550	E.2.B.4.2.G) <i>Altre insussistenze passive v/terzi</i>	26.718,66
	EA0560	E.2.B.5) <i>Altri oneri straordinari</i>	-
	EZ9999	<b>Totale proventi e oneri straordinari (E)</b>	- 2.503.445,85
	XA0000	<b>Risultato prima delle imposte (A - B +/- C +/- D +/- E)</b>	- 20.743.945,51
		<b>Imposte e tasse</b>	
	YA0010	<b>Y.1) IRAP</b>	<b>6.763.050,55</b>
	YA0020	<i>Y.1.A) IRAP relativa a personale dipendente</i>	<i>6.113.730,03</i>
	YA0030	<i>Y.1.B) IRAP relativa a collaboratori e personale assimilato a lavoro dipendente</i>	<i>573.923,94</i>
	YA0040	<i>Y.1.C) IRAP relativa ad attività di libera professione (intramoenia)</i>	<i>75.396,58</i>
	YA0050	<i>Y.1.D) IRAP relativa ad attività commerciale</i>	-
	YA0060	<b>Y.2) IRES</b>	-
	YA0070	<i>Y.2.A) IRES su attività istituzionale</i>	
	YA0080	<i>Y.2.B) IRES su attività commerciale</i>	
	YA0090	<b>Y.3) Accantonamento a F.do Imposte (Accertamenti, condoni, ecc.)</b>	
	YZ9999	<b>Totale imposte e tasse</b>	<b>6.763.050,55</b>
	ZZ9999	<b>RISULTATO DI ESERCIZIO</b>	<b>- 27.506.996,06</b>



7-145

**MODELLO DI RILEVAZIONE DELLO STATO PATRIMONIALE**

STRUTTURA RILEVATA	
REGIONE	1   8   0
AZIENDA / ISTITUTO	2   0   2

OGGETTO DELLA RILEVAZIONE	
ANNO	2   0   1   5
TRIMESTRE:	1 <input type="checkbox"/> 2 <input type="checkbox"/> 3 <input type="checkbox"/> <input type="checkbox"/>
PREVENTIVO	<input type="checkbox"/>
CONSUNTIVO	<input checked="" type="checkbox"/>

APPROVAZIONE BILANCIO DA PARTE DEL COLLEGIO SINDACALE	
SI	<input type="checkbox"/>
NO	<input type="checkbox"/>

**ATTIVITA'**


(migliaia di euro)

Cons	CODICE	DESCRIZIONE	IMPORTO
	<b>AAZ999</b>	<b>A) IMMOBILIZZAZIONI</b>	<b>32.235.329,40</b>
	<b>AAA000</b>	<b>A.I) IMMOBILIZZAZIONI IMMATERIALI</b>	<b>174.350,90</b>
	<b>AAA010</b>	<b>A.I.1) Costi di impianto e di ampliamento</b>	<b>174.350,90</b>
	AAA020	A.I.1.a) Costi di impianto e di ampliamento	948.059,77
	AAA030	A.I.1.b) F.do Amm.to costi di impianto e di ampliamento	773.708,87
	<b>AAA040</b>	<b>A.I.2) Costi di ricerca e sviluppo</b>	-
	AAA050	A.I.2.a) Costi di ricerca e sviluppo	
	AAA060	A.I.2.b) F.do Amm.to costi di ricerca e sviluppo	
	<b>AAA070</b>	<b>A.I.3) Diritti di brevetto e diritti di utilizzazione delle opere d'ingegno</b>	-
	AAA080	A.I.3.a) Diritti di brevetto e diritti di utilizzazione delle opere d'ingegno - derivanti dall'attività di	
	AAA090	A.I.3.b) F.do Amm.to diritti di brevetto e diritti di utilizzazione delle opere d'ingegno - derivanti	
	AAA100	A.I.3.c) Diritti di brevetto e diritti di utilizzazione delle opere d'ingegno - altri	
	AAA110	A.I.3.d) F.do Amm.to diritti di brevetto e diritti di utilizzazione delle opere d'ingegno - altri	
	<b>AAA120</b>	<b>A.I.4) Immobilizzazioni immateriali in corso e acconti</b>	
	<b>AAA130</b>	<b>A.I.5) Altre immobilizzazioni immateriali</b>	-
	AAA140	A.I.5.a) Concessioni, licenze, marchi e diritti simili	
	AAA150	A.I.5.b) F.do Amm.to concessioni, licenze, marchi e diritti simili	
	AAA160	A.I.5.c) Migliorie su beni di terzi	
	AAA170	A.I.5.d) F.do Amm.to migliorie su beni di terzi	
	AAA180	A.I.5.e) Pubblicità	
	AAA190	A.I.5.f) F.do Amm.to pubblicità	
	AAA200	A.I.5.g) Altre immobilizzazioni immateriali	
	AAA210	A.I.5.h) F.do Amm.to altre immobilizzazioni immateriali	
	<b>AAA220</b>	<b>A.I.6) Fondo Svalutazione immobilizzazioni immateriali</b>	-
	AAA230	A.I.6.a) F.do Svalut. Costi di impianto e di ampliamento	
	AAA240	A.I.6.b) F.do Svalut. Costi di ricerca e sviluppo	
	AAA250	A.I.6.c) F.do Svalut. Diritti di brevetto e diritti di utilizzazione delle opere d'ingegno	
	AAA260	A.I.6.d) F.do Svalut. Altre immobilizzazioni immateriali	
	<b>AAA270</b>	<b>A.II) IMMOBILIZZAZIONI MATERIALI</b>	<b>32.060.926,85</b>
	<b>AAA280</b>	<b>A.II.1) Terreni</b>	<b>1.956.500,00</b>
	AAA290	A.II.1.a) Terreni disponibili	1.956.500,00
	AAA300	A.II.1.b) Terreni indisponibili	
	<b>AAA310</b>	<b>A.II.2) Fabbricati</b>	<b>19.243.085,98</b>
	AAA320	A.II.2.a) Fabbricati non strumentali (disponibili)	
	AAA330	A.II.2.a.1) Fabbricati non strumentali (disponibili)	
	AAA340	A.II.2.a.2) F.do Amm.to Fabbricati non strumentali (disponibili)	
	AAA350	A.II.2.b) Fabbricati strumentali (disponibili)	19.243.085,98
	AAA360	A.II.2.b.1) Fabbricati strumentali (disponibili)	33.459.900,47
	AAA370	A.II.2.b.2) F.do Amm.to Fabbricati strumentali (disponibili)	14.216.814,49
	<b>AAA380</b>	<b>A.II.3) Impianti e macchinari</b>	<b>232.461,31</b>
	AAA390	A.II.3.a) Impianti e macchinari	2.829.494,24
	AAA400	A.II.3.b) F.do Amm.to Impianti e macchinari	2.597.032,93
	<b>AAA410</b>	<b>A.II.4) Attrezzature sanitarie e scientifiche</b>	<b>1.839.043,85</b>
	AAA420	A.II.4.a) Attrezzature sanitarie e scientifiche	35.946.197,00
	AAA430	A.II.4.b) F.do Amm.to Attrezzature sanitarie e scientifiche	34.107.153,15
	<b>AAA440</b>	<b>A.II.5) Mobili e arredi</b>	<b>53.735,60</b>
	AAA450	A.II.5.a) Mobili e arredi	2.283.105,17
	AAA460	A.II.5.b) F.do Amm.to Mobili e arredi	2.229.369,57
	<b>AAA470</b>	<b>A.II.6) Automezzi</b>	<b>215.548,99</b>
	AAA480	A.II.6.a) Automezzi	1.509.560,47
	AAA490	A.II.6.b) F.do Amm.to Automezzi	1.294.011,48
	<b>AAA500</b>	<b>A.II.7) Oggetti d'arte</b>	
	<b>AAA510</b>	<b>A.II.8) Altre immobilizzazioni materiali</b>	<b>8.520.551,12</b>
	AAA520	A.II.8.a) Altre immobilizzazioni materiali	14.153.518,93
	AAA530	A.II.8.b) F.do Amm.to Altre immobilizzazioni materiali	5.632.967,81
	<b>AAA540</b>	<b>A.II.9) Immobilizzazioni materiali in corso e acconti</b>	
	<b>AAA550</b>	<b>A.II.10) Fondo Svalutazione immobilizzazioni materiali</b>	-
	AAA560	A.II.10.a) F.do Svalut. Terreni	
	AAA570	A.II.10.b) F.do Svalut. Fabbricati	
	AAA580	A.II.10.c) F.do Svalut. Impianti e macchinari	
	AAA590	A.II.10.d) F.do Svalut. Attrezzature sanitarie e scientifiche	
	AAA600	A.II.10.e) F.do Svalut. Mobili e arredi	
	AAA610	A.II.10.f) F.do Svalut. Automezzi	
	AAA620	A.II.10.g) F.do Svalut. Oggetti d'arte	
	AAA630	A.II.10.h) F.do Svalut. Altre immobilizzazioni materiali	
	<b>AAA640</b>	<b>A.III) IMMOBILIZZAZIONI FINANZIARIE</b>	<b>51,65</b>
	<b>AAA650</b>	<b>A.III.1) Crediti finanziari</b>	-
	AAA660	A.III.1.a) Crediti finanziari v/ Stato	



hp 146

	AAA670	A.III.1.b) Crediti finanziari v/Regione	
	AAA680	A.III.1.c) Crediti finanziari v/partecipate	
	AAA690	A.III.1.d) Crediti finanziari v/altri	-
	<b>AAA700</b>	<b>A.III.2) Titoli</b>	<b>51,65</b>
	AAA710	A.III.2.a) Partecipazioni	
	AAA720	A.III.2.b) Altri titoli	51,65
	AAA730	A.III.2.b.1) Titoli di Stato	
	AAA740	A.III.2.b.2) Altre Obbligazioni	
	AAA750	A.III.2.b.3) Titoli azionari quotati in Borsa	
	AAA760	A.III.2.b.4) Titoli diversi	51,65
	<b>ABZ999</b>	<b>B) ATTIVO CIRCOLANTE</b>	<b>118.581.263,50</b>
	<b>ABA000</b>	<b>B.I) RIMANENZE</b>	<b>4.068.191,69</b>
	<b>ABA010</b>	<b>B.I.1) Rimanenze beni sanitari</b>	<b>4.003.575,91</b>
	ABA020	B.I.1.a) Prodotti farmaceutici ed emoderivati	1.691.632,36
	ABA030	B.I.1.b) Sangue ed emocomponenti	
	ABA040	B.I.1.c) Dispositivi medici	964.369,72
	ABA050	B.I.1.d) Prodotti dietetici	9.845,52
	ABA060	B.I.1.e) Materiali per la profilassi (vaccini)	19,58
	ABA070	B.I.1.f) Prodotti chimici	946.998,90
	ABA080	B.I.1.g) Materiali e prodotti per uso veterinario	-
	ABA090	B.I.1.h) Altri beni e prodotti sanitari	390.709,83
	ABA100	B.I.1.i) Acconti per acquisto di beni e prodotti sanitari	
	<b>ABA110</b>	<b>B.I.2) Rimanenze beni non sanitari</b>	<b>64.615,78</b>
	ABA120	B.I.2.a) Prodotti alimentari	3.900,22
	ABA130	B.I.2.b) Materiali di guardaroba, di pulizia, e di convivenza in genere	37.545,25
	ABA140	B.I.2.c) Combustibili, carburanti e lubrificanti	
	ABA150	B.I.2.d) Supporti informatici e cancelleria	20.779,11
	ABA160	B.I.2.e) Materiale per la manutenzione	2.391,20
	ABA170	B.I.2.f) Altri beni e prodotti non sanitari	
	ABA180	B.I.2.g) Acconti per acquisto di beni e prodotti non sanitari	
	<b>ABA190</b>	<b>B.II) CREDITI</b>	<b>102.834.840,28</b>
	<b>ABA200</b>	<b>B.II.1) Crediti v/Stato</b>	<b>347.738,39</b>
SS	ABA210	B.II.1.a) Crediti v/Stato per spesa corrente - Integrazione a norma del D.L.vo 56/2000	
SS	ABA220	B.II.1.b) Crediti v/Stato per spesa corrente - FSN	
S	ABA230	B.II.1.c) Crediti v/Stato per mobilità attiva extraregionale	
	ABA240	B.II.1.d) Crediti v/Stato per mobilità attiva internazionale	
SS	ABA250	B.II.1.e) Crediti v/Stato per acconto quota fabbisogno sanitario regionale standard	
SS	ABA260	B.II.1.f) Crediti v/Stato per finanziamento sanitario aggiuntivo corrente	
SS	ABA270	B.II.1.g) Crediti v/Stato per spesa corrente - altro	
SS	ABA280	B.II.1.h) Crediti v/Stato per finanziamenti per investimenti	285.913,15
	ABA290	B.II.1.i) Crediti v/Stato per ricerca	-
SS	ABA300	B.II.1.i.1) Crediti v/Stato per ricerca corrente - Ministero della Salute	
SS	ABA310	B.II.1.i.2) Crediti v/Stato per ricerca finalizzata - Ministero della Salute	
SS	ABA320	B.II.1.i.3) Crediti v/Stato per ricerca - altre Amministrazioni centrali	
SS	ABA330	B.II.1.i.4) Crediti v/Stato per ricerca - finanziamenti per investimenti	
	ABA340	B.II.1.j) Crediti v/prefetture	61.825,24
	<b>ABA350</b>	<b>B.II.2) Crediti v/Regione o Provincia Autonoma</b>	<b>84.128.038,11</b>
	ABA360	B.II.2.a) Crediti v/Regione o Provincia Autonoma per spesa corrente	83.682.472,81
RR	ABA370	B.II.2.a.1) Crediti v/Regione o Provincia Autonoma per spesa corrente - IRAP	
RR	ABA380	B.II.2.a.2) Crediti v/Regione o Provincia Autonoma per spesa corrente - Addizionale IRPEF	
RR	ABA390	B.II.2.a.3) Crediti v/Regione o Provincia Autonoma per quota FSR	83.682.472,81
R	ABA400	B.II.2.a.4) Crediti v/Regione o Provincia Autonoma per mobilità attiva intraregionale	
S	ABA410	B.II.2.a.5) Crediti v/Regione o Provincia Autonoma per mobilità attiva extraregionale	
RR	ABA420	B.II.2.a.6) Crediti v/Regione o Provincia Autonoma per acconto quota FSR	
RR	ABA430	B.II.2.a.7) Crediti v/Regione o Provincia Autonoma per finanziamento sanitario aggiuntivo	
RR	ABA440	B.II.2.a.8) Crediti v/Regione o Provincia Autonoma per finanziamento sanitario aggiuntivo	
RR	ABA450	B.II.2.a.9) Crediti v/Regione o Provincia Autonoma per spesa corrente - altro	
RR	ABA460	B.II.2.a.10) Crediti v/Regione o Provincia Autonoma per ricerca	
	ABA470	B.II.2.b) Crediti v/Regione o Provincia Autonoma per versamenti a patrimonio netto	445.565,30
RR	ABA480	B.II.2.b.1) Crediti v/Regione o Provincia Autonoma per finanziamenti per investimenti	
RR	ABA490	B.II.2.b.2) Crediti v/Regione o Provincia Autonoma per incremento fondo dotazione	
RR	ABA500	B.II.2.b.3) Crediti v/Regione o Provincia Autonoma per ripiano perdite	445.565,30
RR	ABA510	B.II.2.b.4) Crediti v/Regione per copertura debiti al 31/12/2005	
RR	ABA520	B.II.2.b.5) Crediti v/Regione o Provincia Autonoma per ricostituzione risorse da investimenti	
	<b>ABA530</b>	<b>B.II.3) Crediti v/Comuni</b>	<b>9.479,53</b>
	<b>ABA540</b>	<b>B.II.4) Crediti v/Aziende sanitarie pubbliche</b>	<b>8.545.086,45</b>
	ABA550	B.II.4.a) Crediti v/Aziende sanitarie pubbliche della Regione	8.544.931,39
R	ABA560	B.II.4.a.1) Crediti v/Aziende sanitarie pubbliche della Regione - per mobilità in compensazione	
RR	ABA570	B.II.4.a.2) Crediti v/Aziende sanitarie pubbliche della Regione - per mobilità non in	
RR	ABA580	B.II.4.a.3) Crediti v/Aziende sanitarie pubbliche della Regione - per altre prestazioni	8.544.931,39
RR	ABA590	B.II.4.b) Acconto quota FSR da distribuire	
S	ABA600	B.II.4.c) Crediti v/Aziende sanitarie pubbliche Extraregione	155,06
	<b>ABA610</b>	<b>B.II.5) Crediti v/società partecipate e/o enti dipendenti della Regione</b>	<b>-</b>
	ABA620	B.II.5.a) Crediti v/enti regionali	
	ABA630	B.II.5.b) Crediti v/sperimentazioni gestionali	
	ABA640	B.II.5.c) Crediti v/altre partecipate	
	<b>ABA650</b>	<b>B.II.6) Crediti v/Erario</b>	<b>-</b>
	<b>ABA660</b>	<b>B.II.7) Crediti v/altri</b>	<b>9.804.497,80</b>
	ABA670	B.II.7.a) Crediti v/clienti privati	5.230.014,71
	ABA680	B.II.7.b) Crediti v/gestioni liquidatorie	
	ABA690	B.II.7.c) Crediti v/altri soggetti pubblici	680.708,45
	ABA700	B.II.7.d) Crediti v/altri soggetti pubblici per ricerca	
	ABA710	B.II.7.e) Altri crediti diversi	3.893.774,64
	<b>ABA720</b>	<b>B.III) ATTIVITA' FINANZIARIE CHE NON COSTITUISCONO IMMOBILIZZAZIONI</b>	<b>-</b>
	<b>ABA730</b>	<b>B.III.1) Partecipazioni che non costituiscono immobilizzazioni</b>	<b>-</b>
	<b>ABA740</b>	<b>B.III.2) Altri titoli che non costituiscono immobilizzazioni</b>	<b>-</b>
	<b>ABA750</b>	<b>B.IV) DISPONIBILITA' LIQUIDE</b>	<b>11.678.231,53</b>
	<b>ABA760</b>	<b>B.IV.1) Cassa</b>	<b>54.430,37</b>
	<b>ABA770</b>	<b>B.IV.2) Istituto Tesoriere</b>	<b>9.388.146,44</b>
	<b>ABA780</b>	<b>B.IV.3) Tesoreria Unica</b>	<b>-</b>
	<b>ABA790</b>	<b>B.IV.4) Conto corrente postale</b>	<b>2.235.654,72</b>
	<b>ACZ999</b>	<b>C) RATEI E RISCONTI ATTIVI</b>	<b>273.004,20</b>
	<b>ACA000</b>	<b>C.I) RATEI ATTIVI</b>	<b>-</b>
	<b>ACA010</b>	<b>C.I.1) Ratei attivi</b>	<b>-</b>
R	<b>ACA020</b>	<b>C.I.2) Ratei attivi v/Aziende sanitarie pubbliche della Regione</b>	<b>-</b>
	<b>ACA030</b>	<b>C.II) RISCONTI ATTIVI</b>	<b>273.004,20</b>
	<b>ACA040</b>	<b>C.II.1) Risconti attivi</b>	<b>273.004,20</b>
R	<b>ACA050</b>	<b>C.II.2) Risconti attivi v/Aziende sanitarie pubbliche della Regione</b>	<b>-</b>
	<b>ADZ999</b>	<b>D) CONTI D'ORDINE</b>	<b>11.856,83</b>
	<b>ADA000</b>	<b>D.I) CANONI DI LEASING ANCORA DA PAGARE</b>	<b>-</b>
	<b>ADA010</b>	<b>D.II) DEPOSITI CAUZIONALI</b>	<b>11.856,83</b>
	<b>ADA020</b>	<b>D.III) BENI IN COMODATO</b>	<b>-</b>
	<b>ADA030</b>	<b>D.IV) ALTRI CONTI D'ORDINE</b>	<b>-</b>



for. ut



**MODELLO DI RILEVAZIONE DELLO STATO PATRIMONIALE**

STRUTTURA RILEVATA	
REGIONE	1   8   0   AZIENDA / ISTITUTO   2   0   2

OGGETTO DELLA RILEVAZIONE	
ANNO	2   0   1   5
TRIMESTRE:	1   2   3   #
PREVENTIVO	CONSUNTIVO <input checked="" type="checkbox"/>

APPROVAZIONE BILANCIO DA PARTE DEL COLLEGIO SINDACALE	
SI	<input type="checkbox"/>
NO	<input type="checkbox"/>

**PASSIVITA'**

(migliaia di euro)

Cons	CODICE	DESCRIZIONE	IMPORTO
	PAZ999	A) PATRIMONIO NETTO	- 31.257.803,39
	PAA000	A.I) FONDO DI DOTAZIONE	12.224.432,14
	PAA010	A.II) FINANZIAMENTI PER INVESTIMENTI	24.273.586,84
	PAA020	A.II.1) Finanziamenti per beni di prima dotazione	
	PAA030	A.II.2) Finanziamenti da Stato per investimenti	2.693.484,11
	PAA040	A.II.2.a) Finanziamenti da Stato per investimenti - ex art. 20 legge 67/88	19.390,61
	PAA050	A.II.2.b) Finanziamenti da Stato per investimenti - ricerca	
	PAA060	A.II.2.c) Finanziamenti da Stato per investimenti - altro	2.674.093,50
	PAA070	A.II.3) Finanziamenti da Regione per investimenti	16.469.257,34
	PAA080	A.II.4) Finanziamenti da altri soggetti pubblici per investimenti	5.110.845,39
	PAA090	A.II.5) Finanziamenti per investimenti da rettifica contributi in conto esercizio	
	PAA100	A.III) RISERVE DA DONAZIONI E LASCITI VINCOLATI AD INVESTIMENTI	
	PAA110	A.IV) ALTRE RISERVE	-
	PAA120	A.IV.1) Riserve da rivalutazioni	
	PAA130	A.IV.2) Riserve da plusvalenze da reinvestire	
	PAA140	A.IV.3) Contributi da reinvestire	
	PAA150	A.IV.4) Riserve da utili di esercizio destinati ad investimenti	
	PAA160	A.IV.5) Riserve diverse	
	PAA170	A.V) CONTRIBUTI PER RIPIANO PERDITE	390.732.821,30
	PAA180	A.V.1) Contributi per copertura debiti al 31/12/2008	37.939.330,78
	PAA190	A.V.2) Contributi per ricostituzione risorse da investimenti esercizi precedenti	
	PAA200	A.V.3) Altro	352.793.490,52
	PAA210	A.VI) UTILI (PERDITE) PORTATI A NUOVO	- 448.551.133,93
	PAA220	A.VII) UTILE (PERDITA) D'ESERCIZIO	- 9.937.509,74
	PBZ999	B) FONDI PER RISCHI E ONERI	14.459.853,76
	PBA000	B.I) FONDI PER IMPOSTE, ANCHE DIFFERITE	
	PBA010	B.II) FONDI PER RISCHI	12.104.565,99
	PBA020	B.II.1) Fondo rischi per cause civili ed oneri processuali	10.004.565,99
	PBA030	B.II.2) Fondo rischi per contenzioso personale dipendente	-
	PBA040	B.II.3) Fondo rischi connessi all'acquisto di prestazioni sanitarie da privato	
	PBA050	B.II.4) Fondo rischi per copertura diretta dei rischi (autoassicurazione)	
	PBA060	B.II.5) Altri fondi rischi	2.100.000,00
	PBA070	B.III) FONDI DA DISTRIBUIRE	-
	PBA080	B.III.1) FSR indistinto da distribuire	
	PBA090	B.III.2) FSR vincolato da distribuire	
	PBA100	B.III.3) Fondo per ripiano disavanzi progressi	
	PBA110	B.III.4) Fondo finanziamento sanitario aggiuntivo corrente LEA	
	PBA120	B.III.5) Fondo finanziamento sanitario aggiuntivo corrente extra LEA	
	PBA130	B.III.6) Fondo finanziamento per ricerca	
	PBA140	B.III.7) Fondo finanziamento per investimenti	
	PBA150	B.IV) QUOTE INUTILIZZATE CONTRIBUTI	-
	PBA160	B.IV.1) Quote inutilizzate contributi da Regione o Prov. Aut. per quota F.S. vincolato	
	PBA170	B.IV.2) Quote inutilizzate contributi vincolati da soggetti pubblici (extra fondo)	
	PBA180	B.IV.3) Quote inutilizzate contributi per ricerca	
	PBA190	B.IV.4) Quote inutilizzate contributi vincolati da privati	
	PBA200	B.V) ALTRI FONDI PER ONERI E SPESE	2.355.287,77
	PBA210	B.V.1) Fondi integrativi pensione	
	PBA220	B.V.2) Fondi rinnovi contrattuali	963.180,78
	PBA230	B.V.2.a) Fondo rinnovi contrattuali personale dipendente	
	PBA240	B.V.2.b) Fondo rinnovi convenzioni MMG/PLS/MCA	963.180,78
	PBA250	B.V.2.c) Fondo rinnovi convenzioni medici Sumai	
	PBA260	B.V.3) Altri fondi per oneri e spese	1.392.106,99
	PCZ999	C) TRATTAMENTO FINE RAPPORTO	1.063.298,12
	PCA000	C.I) FONDO PER PREMI OPEROSITA' MEDICI SUMAI	1.063.298,12
	PCA010	C.II) FONDO PER TRATTAMENTO DI FINE RAPPORTO DIPENDENTI	
	PDZ999	D) DEBITI	166.824.248,61
	PDA000	D.I) DEBITI PER MUTUI PASSIVI	
	PDA010	D.II) DEBITI V/STATO	
S	PDA020	D.II.1) Debiti v/Stato per mobilità passiva extraregionale	



10/1/08

	PDA030	D.II.2) Debiti v/Stato per mobilità passiva internazionale	
SS	PDA040	D.II.3) Acconto quota FSR v/Stato	
SS	PDA050	D.II.4) Debiti v/Stato per restituzione finanziamenti - per ricerca	
SS	PDA060	D.II.5) Altri debiti v/Stato	
	PDA070	D.III) DEBITI V/REGIONE O PROVINCIA AUTONOMA	-
RR	PDA080	D.III.1) Debiti v/Regione o Provincia Autonoma per finanziamenti	-
R	PDA090	D.III.2) Debiti v/Regione o Provincia Autonoma per mobilità passiva intraregionale	
S	PDA100	D.III.3) Debiti v/Regione o Provincia Autonoma per mobilità passiva extraregionale	
RR	PDA110	D.III.4) Acconto quota FSR da Regione o Provincia Autonoma	
	PDA120	D.III.5) Altri debiti v/Regione o Provincia Autonoma	
	PDA130	D.IV) DEBITI V/COMUNI	1.726,00
	PDA140	D.V) DEBITI V/AZIENDE SANITARIE PUBBLICHE	1.860.902,77
	PDA150	D.V.1) Debiti v/Aziende sanitarie pubbliche della Regione	1.805.933,00
RR	PDA160	D.V.1.a) Debiti v/Aziende sanitarie pubbliche della Regione - per quota FSR	
RR	PDA170	D.V.1.b) Debiti v/Aziende sanitarie pubbliche della Regione - per finanziamento sanitario	
RR	PDA180	D.V.1.c) Debiti v/Aziende sanitarie pubbliche della Regione - per finanziamento sanitario	
R	PDA190	D.V.1.d) Debiti v/Aziende sanitarie pubbliche della Regione - per mobilità in compensazione	
RR	PDA200	D.V.1.e) Debiti v/Aziende sanitarie pubbliche della Regione - per mobilità non in compensazione	
RR	PDA210	D.V.1.f) Debiti v/Aziende sanitarie pubbliche della Regione - per altre prestazioni	1.805.933,00
SS	PDA220	D.V.2) Debiti v/Aziende sanitarie pubbliche Extraregione	54.969,77
R	PDA230	D.V.3) Debiti v/Aziende sanitarie pubbliche della Regione per versamenti c/patrimonio netto	
	PDA240	D.VI) DEBITI V/ SOCIETA' PARTECIPATE E/O ENTI DIPENDENTI DELLA REGIONE	-
	PDA250	D.VI.1) Debiti v/enti regionali	
	PDA260	D.VI.2) Debiti v/sperimentazioni gestionali	
	PDA270	D.VI.3) Debiti v/altre partecipate	
	PDA280	D.VII) DEBITI V/FORNITORI	110.178.251,97
	PDA290	D.VII.1) Debiti verso erogatori (privati accreditati e convenzionati) di prestazioni sanitarie	28.048.505,37
	PDA300	D.VII.2) Debiti verso altri fornitori	82.129.746,60
	PDA310	D.VIII) DEBITI V/ISTITUTO TESORIERE	34.130.240,07
	PDA320	D.IX) DEBITI TRIBUTARI	4.736.917,46
	PDA330	D.X) DEBITI V/ISTITUTI PREVIDENZIALI, ASSISTENZIALI E SICUREZZA SOCIALE	5.291.742,22
	PDA340	D.XI) DEBITI V/ALTRI	10.624.468,12
	PDA350	D.XI.1) Debiti v/altri finanziatori	
	PDA360	D.XI.2) Debiti v/dipendenti	7.387.031,69
	PDA370	D.XI.3) Debiti v/gestioni liquidatorie	
	PDA380	D.XI.4) Altri debiti diversi	3.237.436,43
	PEZ999	E) RATEI E RISCONTI PASSIVI	-
	PEA000	E.I) RATEI PASSIVI	-
	PEA010	E.I.1) Ratei passivi	-
R	PEA020	E.I.2) Ratei passivi v/Aziende sanitarie pubbliche della Regione	
	PEA030	E.II) RISCONTI PASSIVI	-
	PEA040	E.II.1) Risconti passivi	
R	PEA050	E.II.2) Risconti passivi v/Aziende sanitarie pubbliche della Regione	
	PFZ999	F) CONTI D'ORDINE	11.856,83
	PFA000	F.I) CANONI DI LEASING ANCORA DA PAGARE	
	PFA010	F.II) DEPOSITI CAUZIONALI	11.856,83
	PFA020	F.III) BENI IN COMODATO	
	PFA030	F.IV) ALTRI CONTI D'ORDINE	



Direzione Generale della Programmazione Sanitaria  
 Direzione Generale del Sistema Informativo e Statistico Sanitario

**MODELLO DI RILEVAZIONE DEL CONTO ECONOMICO**

STRUTTURA RILEVATA		PERIODO DI RILEVAZIONE				
REGIONE	180	ANNO	2	0	1	5
AZIENDA / ISTITUTO	2   0   2	TRIMESTRE:	1	2	3	4
		PREVENTIVO			CONSUNTIVO	x

APPROVAZIONE BILANCIO DA PARTE DEL COLLEGIO SINDACALE			
SI	<input type="checkbox"/>	NO	<input type="checkbox"/>

(migliaia di euro)

Con	CODICE	VOCE MODELLO CE	IMPORTO
		<b>A) Valore della produzione</b>	
	<b>AA0010</b>	<b>A.1) Contributi in c/esercizio</b>	<b>312.116.921,66</b>
	<b>AA0020</b>	<b>A.1.A) Contributi da Regione o Prov. Aut. per quota F.S. regionale</b>	<b>304.212.666,79</b>
	AA0030	A.1.A.1) da Regione o Prov. Aut. per quota F.S. regionale indistinto	299.289.975,34
	AA0040	A.1.A.2) da Regione o Prov. Aut. per quota F.S. regionale vincolato	4.922.691,45
	<b>AA0050</b>	<b>A.1.B) Contributi c/esercizio (extra fondo)</b>	<b>7.883.449,87</b>
	AA0060	A.1.B.1) da Regione o Prov. Aut. (extra fondo)	7.867.655,03
	AA0070	A.1.B.1.1) Contributi da Regione o Prov. Aut. (extra fondo) vincolati	688.360,76
	AA0080	A.1.B.1.2) Contributi da Regione o Prov. Aut. (extra fondo) - Risorse aggiuntive da bilancio	-
	AA0090	A.1.B.1.3) Contributi da Regione o Prov. Aut. (extra fondo) - Risorse aggiuntive da bilancio	-
	AA0100	A.1.B.1.4) Contributi da Regione o Prov. Aut. (extra fondo) - Altro	7.179.294,27
	AA0110	A.1.B.2) Contributi da Aziende sanitarie pubbliche della Regione o Prov. Aut. (extra fondo)	15.794,84
R	AA0120	A.1.B.2.1) Contributi da Aziende sanitarie pubbliche della Regione o Prov. Aut. (extra fondo)	15.794,84
R	AA0130	A.1.B.2.2) Contributi da Aziende sanitarie pubbliche della Regione o Prov. Aut. (extra fondo) altro	-
	AA0140	A.1.B.3) Contributi da altri soggetti pubblici (extra fondo)	-
	AA0150	A.1.B.3.1) Contributi da altri soggetti pubblici (extra fondo) vincolati	-
	AA0160	A.1.B.3.2) Contributi da altri soggetti pubblici (extra fondo) L. 210/92	-
	AA0170	A.1.B.3.3) Contributi da altri soggetti pubblici (extra fondo) altro	-
	<b>AA0180</b>	<b>A.1.C) Contributi c/esercizio per ricerca</b>	<b>-</b>
	AA0190	A.1.C.1) Contributi da Ministero della Salute per ricerca corrente	-
	AA0200	A.1.C.2) Contributi da Ministero della Salute per ricerca finalizzata	-
	AA0210	A.1.C.3) Contributi da Regione ed altri soggetti pubblici per ricerca	-
	AA0220	A.1.C.4) Contributi da privati per ricerca	-
	<b>AA0230</b>	<b>A.1.D) Contributi c/esercizio da privati</b>	<b>20.805,00</b>
	<b>AA0240</b>	<b>A.2) Rettifica contributi c/esercizio per destinazione ad investimenti</b>	<b>-</b>
	<b>AA0250</b>	<b>A.2.A) Rettifica contributi in c/esercizio per destinazione ad investimenti - da</b>	<b>-</b>
	<b>AA0260</b>	<b>A.2.B) Rettifica contributi in c/esercizio per destinazione ad investimenti - altri</b>	<b>-</b>
	<b>AA0270</b>	<b>A.3) Utilizzo fondi per quote inutilizzate contributi vincolati di esercizi precedenti</b>	<b>2.233.625,84</b>
	<b>AA0280</b>	<b>A.3.A) Utilizzo fondi per quote inutilizzate contributi di esercizi precedenti da</b>	<b>2.233.625,84</b>
	<b>AA0290</b>	<b>A.3.B) Utilizzo fondi per quote inutilizzate contributi di esercizi precedenti da soggetti</b>	<b>-</b>
	<b>AA0300</b>	<b>A.3.C) Utilizzo fondi per quote inutilizzate contributi di esercizi precedenti per ricerca</b>	<b>-</b>
	<b>AA0310</b>	<b>A.3.D) Utilizzo fondi per quote inutilizzate contributi vincolati di esercizi precedenti</b>	<b>-</b>
	<b>AA0320</b>	<b>A.4) Ricavi per prestazioni sanitarie e sociosanitarie a rilevanza sanitaria</b>	<b>22.473.321,59</b>
	<b>AA0330</b>	<b>A.4.A) Ricavi per prestazioni sanitarie e sociosanitarie a rilevanza sanitaria erogate a</b>	<b>16.920.000,00</b>
	AA0340	A.4.A.1) Ricavi per prestaz. sanitarie e sociosanitarie a rilevanza sanitaria erogate ad Aziende	16.920.000,00
R	AA0350	A.4.A.1.1) Prestazioni di ricovero	15.520.000,00
R	AA0360	A.4.A.1.2) Prestazioni di specialistica ambulatoriale	957.000,00
R	AA0370	A.4.A.1.3) Prestazioni di psichiatria residenziale e semiresidenziale	-
R	AA0380	A.4.A.1.4) Prestazioni di File F	-
R	AA0390	A.4.A.1.5) Prestazioni servizi MMG, PLS, Contin. assistenziale	-
R	AA0400	A.4.A.1.6) Prestazioni servizi farmaceutica convenzionata	443.000,00
R	AA0410	A.4.A.1.7) Prestazioni termali	-
R	AA0420	A.4.A.1.8) Prestazioni trasporto ambulanze ed elisoccorso	-
R	AA0430	A.4.A.1.9) Altre prestazioni sanitarie e socio-sanitarie a rilevanza sanitaria	-
	AA0440	A.4.A.2) Ricavi per prestaz. sanitarie e sociosanitarie a rilevanza sanitaria erogate ad altri	-
	<b>AA0450</b>	<b>A.4.A.3) Ricavi per prestaz. sanitarie e sociosanitarie a rilevanza sanitaria erogate a soggetti</b>	<b>4.320.267,31</b>
S	AA0460	A.4.A.3.1) Prestazioni di ricovero	3.581.000,00
S	AA0470	A.4.A.3.2) Prestazioni ambulatoriali	365.000,00
SS	AA0480	A.4.A.3.3) Prestazioni di psichiatria non soggetta a compensazione (resid. e semiresid.)	-
S	AA0490	A.4.A.3.4) Prestazioni di File F	6.000,00
S	AA0500	A.4.A.3.5) Prestazioni servizi MMG, PLS, Contin. assistenziale Extraregione	23.000,00



150

Con	CODICE	VOCE MODELLO CE	IMPORTO
S	AA0510	A.4.A.3.6) Prestazioni servizi farmaceutica convenzionata Extraregione	341.000,00
S	AA0520	A.4.A.3.7) Prestazioni termali Extraregione	
S	AA0530	A.4.A.3.8) Prestazioni trasporto ambulanze ed elisoccorso Extraregione	
S	AA0540	A.4.A.3.9) Altre prestazioni sanitarie e sociosanitarie a rilevanza sanitaria Extraregione	-
S	AA0550	A.4.A.3.10) Ricavi per cessione di emocomponenti e cellule staminali Extraregione	
S	AA0560	A.4.A.3.11) Ricavi per differenziale tariffe TUC	
SS	AA0570	A.4.A.3.12) Altre prestazioni sanitarie e sociosanitarie a rilevanza sanitaria non soggette a	4.267,31
SS	AA0580	A.4.A.3.12.A) Prestazioni di assistenza riabilitativa non soggette a compensazione Extraregione	
SS	AA0590	A.4.A.3.12.B) Altre prestazioni sanitarie e socio-sanitarie a rilevanza sanitaria non soggette a	4.267,31
	AA0600	A.4.A.3.13) Altre prestazioni sanitarie a rilevanza sanitaria - Mobilità attiva Internazionale	
S	<b>AA0610</b>	<b>A.4.B) Ricavi per prestazioni sanitarie e sociosanitarie a rilevanza sanitaria erogate</b>	-
S	AA0620	A.4.B.1) Prestazioni di ricovero da priv. Extraregione in compensazione (mobilità attiva)	
S	AA0630	A.4.B.2) Prestazioni ambulatoriali da priv. Extraregione in compensazione (mobilità attiva)	
S	AA0640	A.4.B.3) Prestazioni di File F da priv. Extraregione in compensazione (mobilità attiva)	
S	AA0650	A.4.B.4) Altre prestazioni sanitarie e sociosanitarie a rilevanza sanitaria erogate da privati	
	<b>AA0660</b>	<b>A.4.C) Ricavi per prestazioni sanitarie e sociosanitarie a rilevanza sanitaria erogate a</b>	408.385,40
	<b>AA0670</b>	<b>A.4.D) Ricavi per prestazioni sanitarie erogate in regime di intramoenia</b>	824.668,88
	AA0680	A.4.D.1) Ricavi per prestazioni sanitarie intramoenia - Area ospedaliera	-
	AA0690	A.4.D.2) Ricavi per prestazioni sanitarie intramoenia - Area specialistica	772.134,54
	AA0700	A.4.D.3) Ricavi per prestazioni sanitarie intramoenia - Area sanità pubblica	-
	AA0710	A.4.D.4) Ricavi per prestazioni sanitarie intramoenia - Consulenze (ex art. 55 c.1 lett. c, d) ed ex	16.534,34
R	AA0720	A.4.D.5) Ricavi per prestazioni sanitarie intramoenia - Consulenze (ex art. 55 c.1 lett. c, d) ed ex	
	AA0730	A.4.D.6) Ricavi per prestazioni sanitarie intramoenia - Altro	36.000,00
R	AA0740	A.4.D.7) Ricavi per prestazioni sanitarie intramoenia - Altro (Aziende sanitarie pubbliche della	
	<b>AA0750</b>	<b>A.5) Concorsi, recuperi e rimborsi</b>	<b>1.617.167,08</b>
	<b>AA0760</b>	<b>A.5.A) Rimborsi assicurativi</b>	12.350,00
	<b>AA0770</b>	<b>A.5.B) Concorsi, recuperi e rimborsi da Regione</b>	28.279,43
	AA0780	A.5.B.1) Rimborsamento degli oneri stipendiali del personale dell'azienda in posizione di comando presso	28.279,43
	AA0790	A.5.B.2) Altri concorsi, recuperi e rimborsi da parte della Regione	
R	<b>AA0800</b>	<b>A.5.C) Concorsi, recuperi e rimborsi da Aziende sanitarie pubbliche della Regione</b>	<b>15.406,43</b>
R	AA0810	A.5.C.1) Rimborsamento degli oneri stipendiali del personale dipendente dell'azienda in posizione di	
R	AA0820	A.5.C.2) Rimborsamento per acquisto beni da parte di Aziende sanitarie pubbliche della Regione	
R	AA0830	A.5.C.3) Altri concorsi, recuperi e rimborsi da parte di Aziende sanitarie pubbliche della Regione	15.406,43
	<b>AA0840</b>	<b>A.5.D) Concorsi, recuperi e rimborsi da altri soggetti pubblici</b>	<b>156.855,84</b>
	AA0850	A.5.D.1) Rimborsamento degli oneri stipendiali del personale dipendente dell'azienda in posizione di	
	AA0860	A.5.D.2) Rimborsamento per acquisto beni da parte di altri soggetti pubblici	
	AA0870	A.5.D.3) Altri concorsi, recuperi e rimborsi da parte di altri soggetti pubblici	156.855,84
	<b>AA0880</b>	<b>A.5.E) Concorsi, recuperi e rimborsi da privati</b>	<b>1.404.275,38</b>
	AA0890	A.5.E.1) Rimborsamento da aziende farmaceutiche per Pay back	1.389.857,15
	AA0900	A.5.E.1.1) Pay-back per il superamento del tetto della spesa farmaceutica territoriale	-
	AA0910	A.5.E.1.2) Pay-back per superamento del tetto della spesa farmaceutica ospedaliera	
	AA0920	A.5.E.1.3) Ulteriore Pay-back	1.389.857,15
	AA0930	A.5.E.2) Altri concorsi, recuperi e rimborsi da privati	14.418,23
	<b>AA0940</b>	<b>A.6) Compartecipazione alla spesa per prestazioni sanitarie (Ticket)</b>	<b>1.456.009,78</b>
	<b>AA0950</b>	<b>A.6.A) Compartecipazione alla spesa per prestazioni sanitarie - Ticket sulle</b>	<b>1.444.508,78</b>
	<b>AA0960</b>	<b>A.6.B) Compartecipazione alla spesa per prestazioni sanitarie - Ticket sul pronto</b>	<b>11.501,00</b>
	<b>AA0970</b>	<b>A.6.C) Compartecipazione alla spesa per prestazioni sanitarie (Ticket) - Altro</b>	
	<b>AA0980</b>	<b>A.7) Quota contributi c/capitale imputata all'esercizio</b>	<b>4.003.757,86</b>
	<b>AA0990</b>	<b>A.7.A) Quota imputata all'esercizio dei finanziamenti per investimenti dallo Stato</b>	244.236,77
	<b>AA1000</b>	<b>A.7.B) Quota imputata all'esercizio dei finanziamenti per investimenti da Regione</b>	3.759.521,09
	<b>AA1010</b>	<b>A.7.C) Quota imputata all'esercizio dei finanziamenti per beni di prima dotazione</b>	
	<b>AA1020</b>	<b>A.7.D) Quota imputata all'esercizio dei contributi in c/ esercizio FSR destinati ad</b>	
	<b>AA1030</b>	<b>A.7.E) Quota imputata all'esercizio degli altri contributi in c/ esercizio destinati ad</b>	
	<b>AA1040</b>	<b>A.7.F) Quota imputata all'esercizio di altre poste del patrimonio netto</b>	
	<b>AA1050</b>	<b>A.8) Incrementi delle immobilizzazioni per lavori interni</b>	
	<b>AA1060</b>	<b>A.9) Altri ricavi e proventi</b>	<b>135.446,15</b>
	<b>AA1070</b>	<b>A.9.A) Ricavi per prestazioni non sanitarie</b>	<b>10.632,31</b>
	<b>AA1080</b>	<b>A.9.B) Fitti attivi ed altri proventi da attività immobiliari</b>	17.673,91
	<b>AA1090</b>	<b>A.9.C) Altri proventi diversi</b>	107.139,93
	<b>AZ9999</b>	<b>Totale valore della produzione (A)</b>	<b>344.036.249,96</b>
		<b>B) Costi della produzione</b>	
	<b>BA0010</b>	<b>B.1) Acquisti di beni</b>	<b>42.597.082,97</b>
	<b>BA0020</b>	<b>B.1.A) Acquisti di beni sanitari</b>	<b>41.577.188,16</b>
	BA0030	B.1.A.1) Prodotti farmaceutici ed emoderivati	22.463.163,08
	BA0040	B.1.A.1.1) Medicinali con AIC, ad eccezione di vaccini ed emoderivati di produzione regionale	22.440.039,77
	BA0050	B.1.A.1.2) Medicinali senza AIC	23.123,31
	BA0060	B.1.A.1.3) Emoderivati di produzione regionale	
	BA0070	B.1.A.2) Sangue ed emocomponenti	316.205,30
R	BA0080	B.1.A.2.1) da pubblico (Aziende sanitarie pubbliche della Regione) - Mobilità intraregionale	
S	BA0090	B.1.A.2.2) da pubblico (Aziende sanitarie pubbliche extra Regione) - Mobilità extraregionale	
	BA0100	B.1.A.2.3) da altri soggetti	316.205,30
	BA0210	B.1.A.3) Dispositivi medici	7.457.118,58
	BA0220	B.1.A.3.1) Dispositivi medici	6.399.044,25
	BA0230	B.1.A.3.2) Dispositivi medici impiantabili attivi	476.133,45
	BA0240	B.1.A.3.3) Dispositivi medico diagnostici in vitro (IVD)	581.940,88
	BA0250	B.1.A.4) Prodotti dietetici	171.919,55
	BA0260	B.1.A.5) Materiali per la profilassi (vaccini)	868.141,38
	BA0270	B.1.A.6) Prodotti chimici	3.547.871,05
	BA0280	B.1.A.7) Materiali e prodotti per uso veterinario	32.524,68
	BA0290	B.1.A.8) Altri beni e prodotti sanitari	4.870,41
R	BA0300	B.1.A.9) Beni e prodotti sanitari da Aziende sanitarie pubbliche della Regione	6.715.374,13
	<b>BA0310</b>	<b>B.1.B) Acquisti di beni non sanitari</b>	<b>1.019.894,81</b>



hp151

Con	CODICE	VOCE MODELLO CE	IMPORTO
	BA0320	B.1.B.1) Prodotti alimentari	33.708,61
	BA0330	B.1.B.2) Materiali di guardaroba, di pulizia e di convivenza in genere	313.476,22
	BA0340	B.1.B.3) Combustibili, carburanti e lubrificanti	164.274,38
	BA0350	B.1.B.4) Supporti informatici e cancelleria	433.579,01
	BA0360	B.1.B.5) Materiale per la manutenzione	61.958,36
	BA0370	B.1.B.6) Altri beni e prodotti non sanitari	12.898,23
R	BA0380	B.1.B.7) Beni e prodotti non sanitari da Aziende sanitarie pubbliche della Regione	-
	<b>BA0390</b>	<b>B.2) Acquisti di servizi</b>	<b>198.331.298,91</b>
	<b>BA0400</b>	<b>B.2.A) Acquisti servizi sanitari</b>	<b>176.236.848,28</b>
	<b>BA0410</b>	<b>B.2.A.1) Acquisti servizi sanitari per medicina di base</b>	<b>21.462.221,10</b>
	BA0420	B.2.A.1.1) - da convenzione	21.275.221,10
	BA0430	B.2.A.1.1.A) Costi per assistenza MMG	11.456.307,88
	BA0440	B.2.A.1.1.B) Costi per assistenza PLS	3.384.441,97
	BA0450	B.2.A.1.1.C) Costi per assistenza Continuità assistenziale	5.329.917,19
	BA0460	B.2.A.1.1.D) Altro (medicina dei servizi, psicologi, medici 118, ecc)	1.104.554,06
R	BA0470	B.2.A.1.2) - da pubblico (Aziende sanitarie pubbliche della Regione) - Mobilità intraregionale	-
S	BA0480	B.2.A.1.3) - da pubblico (Aziende sanitarie pubbliche Extraregione) - Mobilità extraregionale	187.000,00
	<b>BA0490</b>	<b>B.2.A.2) Acquisti servizi sanitari per farmaceutica</b>	<b>28.692.994,21</b>
	BA0500	B.2.A.2.1) - da convenzione	27.643.994,21
R	BA0510	B.2.A.2.2) - da pubblico (Aziende sanitarie pubbliche della Regione)- Mobilità intraregionale	375.000,00
S	BA0520	B.2.A.2.3) - da pubblico (Extraregione)	674.000,00
	<b>BA0530</b>	<b>B.2.A.3) Acquisti servizi sanitari per assistenza specialistica ambulatoriale</b>	<b>17.953.261,25</b>
R	BA0540	B.2.A.3.1) - da pubblico (Aziende sanitarie pubbliche della Regione)	2.882.000,00
	BA0550	B.2.A.3.2) - da pubblico (altri soggetti pubbl. della Regione)	-
S	BA0560	B.2.A.3.3) - da pubblico (Extraregione)	2.319.000,00
	BA0570	B.2.A.3.4) - da privato - Medici SUMAI	4.296.525,24
	BA0580	B.2.A.3.5) - da privato	8.455.736,01
	BA0590	B.2.A.3.5.A) Servizi sanitari per assistenza specialistica da IRCCS privati e Policlinici privati	-
	BA0600	B.2.A.3.5.B) Servizi sanitari per assistenza specialistica da Ospedali Classificati privati	-
	BA0610	B.2.A.3.5.C) Servizi sanitari per assistenza specialistica da Case di Cura private	-
	BA0620	B.2.A.3.5.D) Servizi sanitari per assistenza specialistica da altri privati	8.455.736,01
	BA0630	B.2.A.3.6) - da privato per cittadini non residenti - Extraregione (mobilità attiva in compensazione)	-
	<b>BA0640</b>	<b>B.2.A.4) Acquisti servizi sanitari per assistenza riabilitativa</b>	<b>9.159.535,37</b>
R	BA0650	B.2.A.4.1) - da pubblico (Aziende sanitarie pubbliche della Regione)	-
	BA0660	B.2.A.4.2) - da pubblico (altri soggetti pubbl. della Regione)	-
SS	BA0670	B.2.A.4.3) - da pubblico (Extraregione) non soggetti a compensazione	579.817,85
	BA0680	B.2.A.4.4) - da privato (intraregionale)	8.579.717,52
	BA0690	B.2.A.4.5) - da privato (extraregionale)	-
	<b>BA0700</b>	<b>B.2.A.5) Acquisti servizi sanitari per assistenza integrativa</b>	<b>4.000.035,45</b>
R	BA0710	B.2.A.5.1) - da pubblico (Aziende sanitarie pubbliche della Regione)	-
	BA0720	B.2.A.5.2) - da pubblico (altri soggetti pubbl. della Regione)	-
S	BA0730	B.2.A.5.3) - da pubblico (Extraregione)	-
	BA0740	B.2.A.5.4) - da privato	4.000.035,45
	<b>BA0750</b>	<b>B.2.A.6) Acquisti servizi sanitari per assistenza protesica</b>	<b>3.439.252,00</b>
R	BA0760	B.2.A.6.1) - da pubblico (Aziende sanitarie pubbliche della Regione)	-
	BA0770	B.2.A.6.2) - da pubblico (altri soggetti pubbl. della Regione)	-
S	BA0780	B.2.A.6.3) - da pubblico (Extraregione)	-
	BA0790	B.2.A.6.4) - da privato	3.439.252,00
	<b>BA0800</b>	<b>B.2.A.7) Acquisti servizi sanitari per assistenza ospedaliera</b>	<b>74.027.344,90</b>
R	BA0810	B.2.A.7.1) - da pubblico (Aziende sanitarie pubbliche della Regione)	23.691.000,00
	BA0820	B.2.A.7.2) - da pubblico (altri soggetti pubbl. della Regione)	-
S	BA0830	B.2.A.7.3) - da pubblico (Extraregione)	21.209.000,00
	BA0840	B.2.A.7.4) - da privato	29.127.344,90
	BA0850	B.2.A.7.4.A) Servizi sanitari per assistenza ospedaliera da IRCCS privati e Policlinici privati	-
	BA0860	B.2.A.7.4.B) Servizi sanitari per assistenza ospedaliera da Ospedali Classificati privati	-
	BA0870	B.2.A.7.4.C) Servizi sanitari per assistenza ospedaliera da Case di Cura private	29.109.000,00
	BA0880	B.2.A.7.4.D) Servizi sanitari per assistenza ospedaliera da altri privati	18.344,90
	BA0890	B.2.A.7.5) - da privato per cittadini non residenti - Extraregione (mobilità attiva in compensazione)	-
	<b>BA0900</b>	<b>B.2.A.8) Acquisto prestazioni di psichiatria residenziale e semiresidenziale</b>	<b>3.616.794,68</b>
R	BA0910	B.2.A.8.1) - da pubblico (Aziende sanitarie pubbliche della Regione)	-
	BA0920	B.2.A.8.2) - da pubblico (altri soggetti pubbl. della Regione)	-
SS	BA0930	B.2.A.8.3) - da pubblico (Extraregione) - non soggette a compensazione	-
	BA0940	B.2.A.8.4) - da privato (intraregionale)	3.616.794,68
	BA0950	B.2.A.8.5) - da privato (extraregionale)	-
	<b>BA0960</b>	<b>B.2.A.9) Acquisto prestazioni di distribuzione farmaci File F</b>	<b>1.341.239,80</b>
R	BA0970	B.2.A.9.1) - da pubblico (Aziende sanitarie pubbliche della Regione) - Mobilità intraregionale	-
	BA0980	B.2.A.9.2) - da pubblico (altri soggetti pubbl. della Regione)	-
S	BA0990	B.2.A.9.3) - da pubblico (Extraregione)	885.000,00
	BA1000	B.2.A.9.4) - da privato (intraregionale)	456.239,80
	BA1010	B.2.A.9.5) - da privato (extraregionale)	-
	BA1020	B.2.A.9.6) - da privato per cittadini non residenti - Extraregione (mobilità attiva in compensazione)	-
	<b>BA1030</b>	<b>B.2.A.10) Acquisto prestazioni termali in convenzione</b>	<b>92.000,00</b>
R	BA1040	B.2.A.10.1) - da pubblico (Aziende sanitarie pubbliche della Regione) - Mobilità intraregionale	-
	BA1050	B.2.A.10.2) - da pubblico (altri soggetti pubbl. della Regione)	-
S	BA1060	B.2.A.10.3) - da pubblico (Extraregione)	92.000,00
	BA1070	B.2.A.10.4) - da privato	-
	BA1080	B.2.A.10.5) - da privato per cittadini non residenti - Extraregione (mobilità attiva in	-
	<b>BA1090</b>	<b>B.2.A.11) Acquisto prestazioni di trasporto sanitario</b>	<b>678.274,95</b>
R	BA1100	B.2.A.11.1) - da pubblico (Aziende sanitarie pubbliche della Regione) - Mobilità intraregionale	-
	BA1110	B.2.A.11.2) - da pubblico (altri soggetti pubbl. della Regione)	-
S	BA1120	B.2.A.11.3) - da pubblico (Extraregione)	71.000,00
	BA1130	B.2.A.11.4) - da privato	607.274,95



Con	CODICE	VOCE MODELLO CE	IMPORTO
	<b>BA1140</b>	<b>B.2.A.12) Acquisto prestazioni Socio-Sanitarie a rilevanza sanitaria</b>	<b>10.048.684,62</b>
R	BA1150	B.2.A.12.1) - da pubblico (Aziende sanitarie pubbliche della Regione) - Mobilità intraregionale	
	BA1160	B.2.A.12.2) - da pubblico (altri soggetti pubblici della Regione)	23.908,78
SS	BA1170	B.2.A.12.3) - da pubblico (Extraregione) non soggette a compensazione	158.808,51
	BA1180	B.2.A.12.4) - da privato (intraregionale)	9.865.967,33
	BA1190	B.2.A.12.5) - da privato (extraregionale)	-
	<b>BA1200</b>	<b>B.2.A.13) Compartecipazione al personale per att. libero-prof. (intramoenia)</b>	<b>546.914,47</b>
	BA1210	B.2.A.13.1) Compartecipazione al personale per att. libero professionale intramoenia - Area	-
	BA1220	B.2.A.13.2) Compartecipazione al personale per att. libero professionale intramoenia - Area	506.090,49
	BA1230	B.2.A.13.3) Compartecipazione al personale per att. libero professionale intramoenia - Area sanità	-
	BA1240	B.2.A.13.4) Compartecipazione al personale per att. libero professionale intramoenia - Consulenze	15.155,20
R	BA1250	B.2.A.13.5) Compartecipazione al personale per att. libero professionale intramoenia - Consulenze	
	BA1260	B.2.A.13.6) Compartecipazione al personale per att. libero professionale intramoenia - Altro	25.668,78
R	BA1270	B.2.A.13.7) Compartecipazione al personale per att. libero professionale intramoenia - Altro	
	<b>BA1280</b>	<b>B.2.A.14) Rimborsi, assegni e contributi sanitari</b>	<b>553.278,77</b>
	BA1290	B.2.A.14.1) Contributi ad associazioni di volontariato	-
	BA1300	B.2.A.14.2) Rimborsi per cure all'estero	
	BA1310	B.2.A.14.3) Contributi a società partecipate e/o enti dipendenti della Regione	
	BA1320	B.2.A.14.4) Contributo Legge 210/92	
	BA1330	B.2.A.14.5) Altri rimborsi, assegni e contributi	553.278,77
R	BA1340	B.2.A.14.6) Rimborsi, assegni e contributi v/Aziende sanitarie pubbliche della Regione	
	<b>BA1350</b>	<b>B.2.A.15) Consulenze, Collaborazioni, Interinale e altre prestazioni di lavoro</b>	<b>143.562,96</b>
R	BA1360	B.2.A.15.1) Consulenze sanitarie e sociosan. da Aziende sanitarie pubbliche della Regione	
	BA1370	B.2.A.15.2) Consulenze sanitarie e sociosanit. da terzi - Altri soggetti pubblici	
	BA1380	B.2.A.15.3) Consulenze, Collaborazioni, Interinale e altre prestazioni di lavoro sanitarie e socios.	143.562,96
	BA1390	B.2.A.15.3.A) Consulenze sanitarie da privato - articolo 55, comma 2, CCNL 8 giugno 2000	
	BA1400	B.2.A.15.3.B) Altre consulenze sanitarie e sociosanitarie da privato	42.400,56
	BA1410	B.2.A.15.3.C) Collaborazioni coordinate e continuative sanitarie e socios. da privato	-
	BA1420	B.2.A.15.3.D) Indennità a personale universitario - area sanitaria	
	BA1430	B.2.A.15.3.E) Lavoro interinale - area sanitaria	-
	BA1440	B.2.A.15.3.F) Altre collaborazioni e prestazioni di lavoro - area sanitaria	101.162,40
	BA1450	B.2.A.15.4) Rimborsi oneri stipendiali del personale sanitario in comando	-
R	BA1460	B.2.A.15.4.A) Rimborsi oneri stipendiali personale sanitario in comando da Aziende sanitarie	
	BA1470	B.2.A.15.4.B) Rimborsi oneri stipendiali personale sanitario in comando da Regioni, soggetti	
SS	BA1480	B.2.A.15.4.C) Rimborsi oneri stipendiali personale sanitario in comando da aziende di altre Regioni	
	<b>BA1490</b>	<b>B.2.A.16) Altri servizi sanitari e sociosanitari a rilevanza sanitaria</b>	<b>481.453,75</b>
R	BA1500	B.2.A.16.1) Altri servizi sanitari e sociosanitari a rilevanza sanitaria da pubblico - Aziende sanitarie	41.147,56
	BA1510	B.2.A.16.2) Altri servizi sanitari e sociosanitari a rilevanza sanitaria da pubblico - Altri soggetti	-
	BA1520	B.2.A.16.3) Altri servizi sanitari e sociosanitari a rilevanza sanitaria da pubblico (Extraregione)	6.547,20
	BA1530	B.2.A.16.4) Altri servizi sanitari da privato	433.758,99
	BA1540	B.2.A.16.5) Costi per servizi sanitari - Mobilità internazionale passiva	-
S	<b>BA1550</b>	<b>B.2.A.17) Costi per differenziale tariffe TUC</b>	
	<b>BA1560</b>	<b>B.2.B) Acquisti di servizi non sanitari</b>	<b>22.094.450,63</b>
	<b>BA1570</b>	<b>B.2.B.1) Servizi non sanitari</b>	<b>21.864.830,63</b>
	BA1580	B.2.B.1.1) Lavanderia	504.922,18
	BA1590	B.2.B.1.2) Pulizia	2.584.768,29
	BA1600	B.2.B.1.3) Mensa	1.894.613,22
	BA1610	B.2.B.1.4) Riscaldamento	380.342,28
	BA1620	B.2.B.1.5) Servizi di assistenza informatica	331.608,49
	BA1630	B.2.B.1.6) Servizi trasporti (non sanitari)	54.300,40
	BA1640	B.2.B.1.7) Smaltimento rifiuti	279.554,99
	BA1650	B.2.B.1.8) Utenze telefoniche	126.980,69
	BA1660	B.2.B.1.9) Utenze elettricità	1.132.569,51
	BA1670	B.2.B.1.10) Altre utenze	178,68
	BA1680	B.2.B.1.11) Premi di assicurazione	4.203.251,69
	BA1690	B.2.B.1.11.A) Premi di assicurazione - R.C. Professionale	3.949.998,55
	BA1700	B.2.B.1.11.B) Premi di assicurazione - Altri premi assicurativi	253.253,14
	BA1710	B.2.B.1.12) Altri servizi non sanitari	10.371.740,21
R	BA1720	B.2.B.1.12.A) Altri servizi non sanitari da pubblico (Aziende sanitarie pubbliche della Regione)	-
	BA1730	B.2.B.1.12.B) Altri servizi non sanitari da altri soggetti pubblici	
	BA1740	B.2.B.1.12.C) Altri servizi non sanitari da privato	10.371.740,21
	<b>BA1750</b>	<b>B.2.B.2) Consulenze, Collaborazioni, Interinale e altre prestazioni di lavoro non</b>	<b>175.237,01</b>
R	BA1760	B.2.B.2.1) Consulenze non sanitarie da Aziende sanitarie pubbliche della Regione	16.386,50
	BA1770	B.2.B.2.2) Consulenze non sanitarie da Terzi - Altri soggetti pubblici	
	BA1780	B.2.B.2.3) Consulenze, Collaborazioni, Interinale e altre prestazioni di lavoro non sanitarie da	156.752,15
	BA1790	B.2.B.2.3.A) Consulenze non sanitarie da privato	52.008,06
	BA1800	B.2.B.2.3.B) Collaborazioni coordinate e continuative non sanitarie da privato	
	BA1810	B.2.B.2.3.C) Indennità a personale universitario - area non sanitaria	
	BA1820	B.2.B.2.3.D) Lavoro interinale - area non sanitaria	
	BA1830	B.2.B.2.3.E) Altre collaborazioni e prestazioni di lavoro - area non sanitaria	104.744,09
	BA1840	B.2.B.2.4) Rimborsi oneri stipendiali del personale non sanitario in comando	2.098,36
R	BA1850	B.2.B.2.4.A) Rimborsi oneri stipendiali personale non sanitario in comando da Aziende sanitarie	
	BA1860	B.2.B.2.4.B) Rimborsi oneri stipendiali personale non sanitario in comando da Regione, soggetti	2.098,36
SS	BA1870	B.2.B.2.4.C) Rimborsi oneri stipendiali personale non sanitario in comando da aziende di altre	
	<b>BA1880</b>	<b>B.2.B.3) Formazione (esternalizzata e non)</b>	<b>54.382,99</b>
	BA1890	B.2.B.3.1) Formazione (esternalizzata e non) da pubblico	30.739,51
	BA1900	B.2.B.3.2) Formazione (esternalizzata e non) da privato	23.643,48
	<b>BA1910</b>	<b>B.3) Manutenzione e riparazione (ordinaria esternalizzata)</b>	<b>1.473.979,60</b>
	<b>BA1920</b>	<b>B.3.A) Manutenzione e riparazione ai fabbricati e loro pertinenze</b>	<b>53.450,45</b>
	<b>BA1930</b>	<b>B.3.B) Manutenzione e riparazione agli impianti e macchinari</b>	<b>20.076,14</b>
	<b>BA1940</b>	<b>B.3.C) Manutenzione e riparazione alle attrezzature sanitarie e scientifiche</b>	<b>861.850,29</b>
	<b>BA1950</b>	<b>B.3.D) Manutenzione e riparazione ai mobili e arredi</b>	



Con	CODICE	VOCE MODELLO CE	IMPORTO
	<b>BA1960</b>	<b>B.3.E) Manutenzione e riparazione agli automezzi</b>	<b>62.063,36</b>
	<b>BA1970</b>	<b>B.3.F) Altre manutenzioni e riparazioni</b>	<b>476.539,36</b>
R	<b>BA1980</b>	<b>B.3.G) Manutenzioni e riparazioni da Aziende sanitarie pubbliche della Regione</b>	
	<b>BA1990</b>	<b>B.4) Godimento di beni di terzi</b>	<b>2.905.936,33</b>
	<b>BA2000</b>	<b>B.4.A) Fitti passivi</b>	<b>737.081,22</b>
	<b>BA2010</b>	<b>B.4.B) Canoni di noleggio</b>	<b>2.168.855,11</b>
	BA2020	B.4.B.1) Canoni di noleggio - area sanitaria	2.091.770,09
	BA2030	B.4.B.2) Canoni di noleggio - area non sanitaria	77.085,02
	<b>BA2040</b>	<b>B.4.C) Canoni di leasing</b>	-
	BA2050	B.4.C.1) Canoni di leasing - area sanitaria	-
	BA2060	B.4.C.2) Canoni di leasing - area non sanitaria	-
R	<b>BA2070</b>	<b>B.4.D) Locazioni e noleggi da Aziende sanitarie pubbliche della Regione</b>	
	<b>BA2080</b>	<b>Totale Costo del personale</b>	<b>87.346.535,70</b>
	<b>BA2090</b>	<b>B.5) Personale del ruolo sanitario</b>	<b>71.568.983,84</b>
	<b>BA2100</b>	<b>B.5.A) Costo del personale dirigente ruolo sanitario</b>	<b>42.958.391,11</b>
	BA2110	B.5.A.1) Costo del personale dirigente medico	39.112.644,75
	BA2120	B.5.A.1.1) Costo del personale dirigente medico - tempo indeterminato	33.581.842,51
	BA2130	B.5.A.1.2) Costo del personale dirigente medico - tempo determinato	5.530.802,24
	BA2140	B.5.A.1.3) Costo del personale dirigente medico - altro	-
	BA2150	B.5.A.2) Costo del personale dirigente non medico	3.845.746,36
	BA2160	B.5.A.2.1) Costo del personale dirigente non medico - tempo indeterminato	3.530.625,50
	BA2170	B.5.A.2.2) Costo del personale dirigente non medico - tempo determinato	315.120,86
	BA2180	B.5.A.2.3) Costo del personale dirigente non medico - altro	-
	<b>BA2190</b>	<b>B.5.B) Costo del personale comparto ruolo sanitario</b>	<b>28.610.592,73</b>
	BA2200	B.5.B.1) Costo del personale comparto ruolo sanitario - tempo indeterminato	26.498.272,31
	BA2210	B.5.B.2) Costo del personale comparto ruolo sanitario - tempo determinato	2.112.320,42
	BA2220	B.5.B.3) Costo del personale comparto ruolo sanitario - altro	-
	<b>BA2230</b>	<b>B.6) Personale del ruolo professionale</b>	<b>606.545,38</b>
	<b>BA2240</b>	<b>B.6.A) Costo del personale dirigente ruolo professionale</b>	<b>566.364,81</b>
	BA2250	B.6.A.1) Costo del personale dirigente ruolo professionale - tempo indeterminato	566.364,81
	BA2260	B.6.A.2) Costo del personale dirigente ruolo professionale - tempo determinato	-
	BA2270	B.6.A.3) Costo del personale dirigente ruolo professionale - altro	-
	<b>BA2280</b>	<b>B.6.B) Costo del personale comparto ruolo professionale</b>	<b>40.180,57</b>
	BA2290	B.6.B.1) Costo del personale comparto ruolo professionale - tempo indeterminato	40.180,57
	BA2300	B.6.B.2) Costo del personale comparto ruolo professionale - tempo determinato	-
	BA2310	B.6.B.3) Costo del personale comparto ruolo professionale - altro	-
	<b>BA2320</b>	<b>B.7) Personale del ruolo tecnico</b>	<b>6.597.735,20</b>
	<b>BA2330</b>	<b>B.7.A) Costo del personale dirigente ruolo tecnico</b>	<b>307.899,18</b>
	BA2340	B.7.A.1) Costo del personale dirigente ruolo tecnico - tempo indeterminato	307.899,18
	BA2350	B.7.A.2) Costo del personale dirigente ruolo tecnico - tempo determinato	-
	BA2360	B.7.A.3) Costo del personale dirigente ruolo tecnico - altro	-
	<b>BA2370</b>	<b>B.7.B) Costo del personale comparto ruolo tecnico</b>	<b>6.289.836,02</b>
	BA2380	B.7.B.1) Costo del personale comparto ruolo tecnico - tempo indeterminato	6.289.836,02
	BA2390	B.7.B.2) Costo del personale comparto ruolo tecnico - tempo determinato	-
	BA2400	B.7.B.3) Costo del personale comparto ruolo tecnico - altro	-
	<b>BA2410</b>	<b>B.8) Personale del ruolo amministrativo</b>	<b>8.573.271,28</b>
	<b>BA2420</b>	<b>B.8.A) Costo del personale dirigente ruolo amministrativo</b>	<b>956.497,91</b>
	BA2430	B.8.A.1) Costo del personale dirigente ruolo amministrativo - tempo indeterminato	956.497,91
	BA2440	B.8.A.2) Costo del personale dirigente ruolo amministrativo - tempo determinato	-
	BA2450	B.8.A.3) Costo del personale dirigente ruolo amministrativo - altro	-
	<b>BA2460</b>	<b>B.8.B) Costo del personale comparto ruolo amministrativo</b>	<b>7.616.773,37</b>
	BA2470	B.8.B.1) Costo del personale comparto ruolo amministrativo - tempo indeterminato	7.616.773,37
	BA2480	B.8.B.2) Costo del personale comparto ruolo amministrativo - tempo determinato	-
	BA2490	B.8.B.3) Costo del personale comparto ruolo amministrativo - altro	-
	<b>BA2500</b>	<b>B.9) Oneri diversi di gestione</b>	<b>2.664.884,37</b>
	<b>BA2510</b>	<b>B.9.A) Imposte e tasse (escluso IRAP e IRES)</b>	<b>371.361,48</b>
	<b>BA2520</b>	<b>B.9.B) Perdite su crediti</b>	-
	<b>BA2530</b>	<b>B.9.C) Altri oneri diversi di gestione</b>	<b>2.293.522,89</b>
	BA2540	B.9.C.1) Indennità, rimborso spese e oneri sociali per gli Organi Direttivi e Collegio Sindacale	357.077,53
	BA2550	B.9.C.2) Altri oneri diversi di gestione	1.936.445,36
	<b>BA2560</b>	<b>Totale Ammortamenti</b>	<b>4.003.757,86</b>
	<b>BA2570</b>	<b>B.10) Ammortamenti delle immobilizzazioni immateriali</b>	<b>181.672,85</b>
	<b>BA2580</b>	<b>B.11) Ammortamenti delle immobilizzazioni materiali</b>	<b>3.822.085,01</b>
	<b>BA2590</b>	<b>B.12) Ammortamento dei fabbricati</b>	<b>995.424,84</b>
	<b>BA2600</b>	<b>B.12.A) Ammortamenti fabbricati non strumentali (disponibili)</b>	-
	<b>BA2610</b>	<b>B.12.B) Ammortamenti fabbricati strumentali (indisponibili)</b>	<b>995.424,84</b>
	<b>BA2620</b>	<b>B.13) Ammortamenti delle altre immobilizzazioni materiali</b>	<b>2.826.660,17</b>
	<b>BA2630</b>	<b>B.14) Svalutazione delle immobilizzazioni e dei crediti</b>	-
	<b>BA2640</b>	<b>B.14.A) Svalutazione delle immobilizzazioni immateriali e materiali</b>	-
	<b>BA2650</b>	<b>B.14.B) Svalutazione dei crediti</b>	-
	<b>BA2660</b>	<b>B.15) Variazione delle rimanenze</b>	- <b>113.648,69</b>
	<b>BA2670</b>	<b>B.15.A) Variazione rimanenze sanitarie</b>	- <b>258.094,16</b>
	<b>BA2680</b>	<b>B.15.B) Variazione rimanenze non sanitarie</b>	<b>144.445,47</b>
	<b>BA2690</b>	<b>B.16) Accantonamenti dell'esercizio</b>	<b>3.886.301,53</b>
	<b>BA2700</b>	<b>B.16.A) Accantonamenti per rischi</b>	<b>2.100.000,00</b>
	BA2710	B.16.A.1) Accantonamenti per cause civili ed oneri processuali	-
	BA2720	B.16.A.2) Accantonamenti per contenzioso personale dipendente	-
	BA2730	B.16.A.3) Accantonamenti per rischi connessi all'acquisto di prestazioni sanitarie da privato	-
	BA2740	B.16.A.4) Accantonamenti per copertura diretta dei rischi (autoassicurazione)	-
	BA2750	B.16.A.5) Altri accantonamenti per rischi	2.100.000,00
	<b>BA2760</b>	<b>B.16.B) Accantonamenti per premio di operosità (SUMAI)</b>	<b>250.000,00</b>
	<b>BA2770</b>	<b>B.16.C) Accantonamenti per quote inutilizzate di contributi vincolati</b>	<b>136.404,03</b>



15/4

Con	CODICE	VOCE MODELLO CE	IMPORTO
	BA2780	B.16.C.1) Accantonamenti per quote inutilizzate contributi da Regione e Prov. Aut. per quota F.S.	136.404,03
	BA2790	B.16.C.2) Accantonamenti per quote inutilizzate contributi da soggetti pubblici (extra fondo)	
	BA2800	B.16.C.3) Accantonamenti per quote inutilizzate contributi da soggetti pubblici per ricerca	
	BA2810	B.16.C.4) Accantonamenti per quote inutilizzate contributi vincolati da privati	
	<b>BA2820</b>	<b>B.16.D) Altri accantonamenti</b>	<b>1.399.897,50</b>
	BA2830	B.16.D.1) Accantonamenti per interessi di mora	-
	BA2840	B.16.D.2) Acc. Rinnovi convenzioni MMG/PLS/MCA	161.107,50
	BA2850	B.16.D.3) Acc. Rinnovi convenzioni Medici Sumai	32.790,00
	BA2860	B.16.D.4) Acc. Rinnovi contratt.: dirigenza medica	-
	BA2870	B.16.D.5) Acc. Rinnovi contratt.: dirigenza non medica	-
	BA2880	B.16.D.6) Acc. Rinnovi contratt.: comparto	-
	BA2890	B.16.D.7) Altri accantonamenti	1.206.000,00
	<b>BZ9999</b>	<b>Totale costi della produzione (B)</b>	<b>343.096.128,58</b>
		<b>C) Proventi e oneri finanziari</b>	
	<b>CA0010</b>	<b>C.1) Interessi attivi</b>	
	CA0020	C.1.A) Interessi attivi su c/tesoreria unica	-
	CA0030	C.1.B) Interessi attivi su c/c postali e bancari	-
	CA0040	C.1.C) Altri interessi attivi	-
	CA0050	C.2) Altri proventi	-
	CA0060	C.2.A) Proventi da partecipazioni	
	CA0070	C.2.B) Proventi finanziari da crediti iscritti nelle immobilizzazioni	
	CA0080	C.2.C) Proventi finanziari da titoli iscritti nelle immobilizzazioni	
	CA0090	C.2.D) Altri proventi finanziari diversi dai precedenti	-
	CA0100	C.2.E) Utili su cambi	
	CA0110	C.3) Interessi passivi	10.242.008,44
	CA0120	C.3.A) Interessi passivi su anticipazioni di cassa	1.546.762,81
	CA0130	C.3.B) Interessi passivi su mutui	
	CA0140	C.3.C) Altri interessi passivi	8.695.245,63
	CA0150	C.4) Altri oneri	1.051.093,25
	CA0160	C.4.A) Altri oneri finanziari	1.051.093,25
	CA0170	C.4.B) Perdite su cambi	-
	<b>CZ9999</b>	<b>Totale proventi e oneri finanziari (C)</b>	<b>- 11.293.101,69</b>
		<b>D) Rettifiche di valore di attività finanziarie</b>	
	DA0010	D.1) Rivalutazioni	
	DA0020	D.2) Svalutazioni	-
	<b>DZ9999</b>	<b>Totale rettifiche di valore di attività finanziarie (D)</b>	<b>-</b>
		<b>E) Proventi e oneri straordinari</b>	
	<b>EA0010</b>	<b>E.1) Proventi straordinari</b>	<b>13.580.575,12</b>
	EA0020	E.1.A) Plusvalenze	
	EA0030	E.1.B) Altri proventi straordinari	13.580.575,12
	EA0040	E.1.B.1) Proventi da donazioni e liberalità diverse	8.000,00
	EA0050	E.1.B.2) Sopravvenienze attive	7.554.383,31
R	EA0060	E.1.B.2.1) Sopravvenienze attive v/Aziende sanitarie pubbliche della Regione	-
	EA0070	E.1.B.2.2) Sopravvenienze attive v/terzi	7.554.383,31
S	EA0080	E.1.B.2.2.A) Sopravvenienze attive v/terzi relative alla mobilità extraregionale	
	EA0090	E.1.B.2.2.B) Sopravvenienze attive v/terzi relative al personale	55.926,72
	EA0100	E.1.B.2.2.C) Sopravvenienze attive v/terzi relative alle convenzioni con medici di base	20.399,47
	EA0110	E.1.B.2.2.D) Sopravvenienze attive v/terzi relative alle convenzioni per la specialistica	234.762,19
	EA0120	E.1.B.2.2.E) Sopravvenienze attive v/terzi relative all'acquisto prestaz. sanitarie da operatori	138.388,98
	EA0130	E.1.B.2.2.F) Sopravvenienze attive v/terzi relative all'acquisto di beni e servizi	27.127,22
	EA0140	E.1.B.2.2.G) Altre sopravvenienze attive v/terzi	7.077.778,73
	EA0150	E.1.B.3) Insussistenze attive	6.018.191,81
R	EA0160	E.1.B.3.1) Insussistenze attive v/Aziende sanitarie pubbliche della Regione	-
	EA0170	E.1.B.3.2) Insussistenze attive v/terzi	6.018.191,81
S	EA0180	E.1.B.3.2.A) Insussistenze attive v/terzi relative alla mobilità extraregionale	-
	EA0190	E.1.B.3.2.B) Insussistenze attive v/terzi relative al personale	-
	EA0200	E.1.B.3.2.C) Insussistenze attive v/terzi relative alle convenzioni con medici di base	-
	EA0210	E.1.B.3.2.D) Insussistenze attive v/terzi relative alle convenzioni per la specialistica	26,00
	EA0220	E.1.B.3.2.E) Insussistenze attive v/terzi relative all'acquisto prestaz. sanitarie da operatori	-
	EA0230	E.1.B.3.2.F) Insussistenze attive v/terzi relative all'acquisto di beni e servizi	80.409,74
	EA0240	E.1.B.3.2.G) Altre insussistenze attive v/terzi	5.937.756,07
	EA0250	E.1.B.4) Altri proventi straordinari	
	<b>EA0260</b>	<b>E.2) Oneri straordinari</b>	<b>5.861.725,70</b>
	EA0270	E.2.A) Minusvalenze	
	EA0280	E.2.B) Altri oneri straordinari	5.861.725,70
	EA0290	E.2.B.1) Oneri tributari da esercizi precedenti	
	EA0300	E.2.B.2) Oneri da cause civili ed oneri processuali	
	EA0310	E.2.B.3) Sopravvenienze passive	5.861.725,70
R	EA0320	E.2.B.3.1) Sopravvenienze passive v/Aziende sanitarie pubbliche della Regione	-
R	EA0330	E.2.B.3.1.A) Sopravvenienze passive v/Aziende sanitarie pubbliche relative alla mobilità	-
R	EA0340	E.2.B.3.1.B) Altre sopravvenienze passive v/Aziende sanitarie pubbliche della Regione	-
	EA0350	E.2.B.3.2) Sopravvenienze passive v/terzi	5.861.725,70
S	EA0360	E.2.B.3.2.A) Sopravvenienze passive v/terzi relative alla mobilità extraregionale	-
	EA0370	E.2.B.3.2.B) Sopravvenienze passive v/terzi relative al personale	919.136,53
	EA0380	E.2.B.3.2.B.1) Soprav. passive v/terzi relative al personale - dirigenza medica	464.519,95
	EA0390	E.2.B.3.2.B.2) Soprav. passive v/terzi relative al personale - dirigenza non medica	172.679,31
	EA0400	E.2.B.3.2.B.3) Soprav. passive v/terzi relative al personale - comparto	281.937,27
	EA0410	E.2.B.3.2.C) Sopravvenienze passive v/terzi relative alle convenzioni con medici di base	343.825,24
	EA0420	E.2.B.3.2.D) Sopravvenienze passive v/terzi relative alle convenzioni per la specialistica	112.745,47
	EA0430	E.2.B.3.2.E) Sopravvenienze passive v/terzi relative all'acquisto prestaz. sanitarie da operatori	1.860.653,59
	EA0440	E.2.B.3.2.F) Sopravvenienze passive v/terzi relative all'acquisto di beni e servizi	1.641.813,72
	EA0450	E.2.B.3.2.G) Altre sopravvenienze passive v/terzi	983.551,15



15/11



Con	CODICE	VOCE MODELLO CE	IMPORTO
	EA0460	E.2.B.4) <i>Insussistenze passive</i>	-
R	EA0470	E.2.B.4.1) <i>Insussistenze passive v/Aziende sanitarie pubbliche della Regione</i>	-
	EA0480	E.2.B.4.2) <i>Insussistenze passive v/terzi</i>	-
S	EA0490	E.2.B.4.2.A) <i>Insussistenze passive v/terzi relative alla mobilità extraregionale</i>	-
	EA0500	E.2.B.4.2.B) <i>Insussistenze passive v/terzi relative al personale</i>	-
	EA0510	E.2.B.4.2.C) <i>Insussistenze passive v/terzi relative alle convenzioni con medici di base</i>	-
	EA0520	E.2.B.4.2.D) <i>Insussistenze passive v/terzi relative alle convenzioni per la specialistica</i>	-
	EA0530	E.2.B.4.2.E) <i>Insussistenze passive v/terzi relative all'acquisto prestaz. sanitarie da operatori</i>	-
	EA0540	E.2.B.4.2.F) <i>Insussistenze passive v/terzi relative all'acquisto di beni e servizi</i>	-
	EA0550	E.2.B.4.2.G) <i>Altre insussistenze passive v/terzi</i>	-
	EA0560	E.2.B.5) <i>Altri oneri straordinari</i>	-
	EZ9999	<b>Totale proventi e oneri straordinari (E)</b>	<b>7.718.849,42</b>
	XA0000	<b>Risultato prima delle imposte (A - B +/- C +/- D +/- E)</b>	<b>- 2.634.130,89</b>
		<b>Imposte e tasse</b>	
	YA0010	<b>Y.1) IRAP</b>	<b>7.303.378,85</b>
	YA0020	<b>Y.1.A) IRAP relativa a personale dipendente</b>	<b>6.667.481,14</b>
	YA0030	<b>Y.1.B) IRAP relativa a collaboratori e personale assimilato a lavoro dipendente</b>	<b>635.897,71</b>
	YA0040	<b>Y.1.C) IRAP relativa ad attività di libera professione (intraoena)</b>	
	YA0050	<b>Y.1.D) IRAP relativa ad attività commerciale</b>	-
	YA0060	<b>Y.2) IRES</b>	-
	YA0070	<b>Y.2.A) IRES su attività istituzionale</b>	
	YA0080	<b>Y.2.B) IRES su attività commerciale</b>	
	YA0090	<b>Y.3) Accantonamento a F.do Imposte (Accertamenti, condoni, ecc.)</b>	
	YZ9999	<b>Totale imposte e tasse</b>	<b>7.303.378,85</b>
	ZZ9999	<b>RISULTATO DI ESERCIZIO</b>	<b>- 9.937.509,74</b>



19-156



AZIENDA SANITARIA PROVINCIALE DI CROTONE

S E R I E		M A S T R O		C O N T O		S C O T T O		PIANO DEI CONTI DELLA CONTABILITA' GENERALE DELLE AZIENDE DEL SERVIZIO SANITARIO REGIONALE		PREVENTIVO 2016		VARIAZIONE +/-		CONSUNTIVO 2016	
S E R I E		M A S T R O		C O N T O		S C O T T O		CONTO ECONOMICO		PREVENTIVO 2016		VARIAZIONE +/-		CONSUNTIVO 2016	
4	00	00	00	00	00	00	00	VALORE DELLA PRODUZIONE		284.290.823,24		51.468.512,95		335.759.336,19	
4	01	00	00	00	00	00	00	Contributi in c/esercizio		273.985.011,60		43.418.683,89		317.403.695,49	
4	01	01	00	00	00	00	00	Contributi da Regione per quota F.S. regionale		273.985.011,60		38.753.327,97		312.738.339,57	
4	01	01	01	00	00	00	00	da Regione per quota F.S. regionale indistinto		268.645.492,00		40.443.184,14		309.088.676,14	
4	01	01	01	01	01	01	01	da Regione per quota F.S.R. indistinto		268.645.492,00		40.443.184,14		309.088.676,14	
4	01	01	02	00	00	00	00	da Regione per quota F.S. vincolato		5.339.519,60		1.689.856,17		3.649.663,43	
4	01	01	02	01	01	01	01	da Regione per quota F.S.R. vincolato		5.339.519,60		1.689.856,17		3.649.663,43	
4	01	02	00	00	00	00	00	Contributi c/esercizio da enti pubblici (EXTRA FONDO)		-		4.648.055,92		4.648.055,92	
4	01	02	01	00	00	00	00	da Regione e/o enti pubblici (extra fondo) vincolati		-		4.274.740,13		4.274.740,13	
4	01	02	01	01	01	01	01	Contributi da Regione (extra fondo) vincolati		-		4.274.740,13		4.274.740,13	
4	01	02	01	02	01	02	01	Contributi da altri enti pubblici (extra fondo) vincolati		-		-		-	
4	01	02	01	03	01	03	01	Contributi da Asp/Asl/Ao/Ircs/Polclinici (extra fondo) vincolati		-		-		-	
4	01	02	01	04	01	04	01	Contributi c/esercizio (extra fondo) per ricerca corrente		-		-		-	
4	01	02	01	05	01	05	01	Contributi c/esercizio (extra fondo) per ricerca finalizzata		-		-		-	
4	01	02	02	00	00	00	00	da Regione e/o enti pubblici (extra fondo) - Altro		-		373.315,79		373.315,79	
4	01	02	02	01	01	01	01	Contributi da Regione (extra fondo) - Altro		-		373.315,79		373.315,79	
4	01	02	02	02	02	02	02	Contributi da altri enti pubblici (extra fondo) - Altro		-		-		-	
4	01	02	02	03	01	03	01	Contributi da Asp/Asl/Ao/Ircs/Polclinici (extra fondo) - Altro		-		-		-	
4	01	03	00	00	00	00	00	Contributi c/esercizio da enti privati		-		17.300,00		17.300,00	
4	01	03	01	00	00	00	00	Contributi c/esercizio da enti privati		-		17.300,00		17.300,00	
4	01	03	01	01	01	01	01	Contributi c/esercizio da enti privati		-		17.300,00		17.300,00	
4	02	00	00	00	00	00	00	Proventi e ricavi diversi		1.568.000,00		5.461.129,50		7.029.129,50	
4	02	01	00	00	00	00	00	Ricavi per prestazioni sanitarie e sociosanitarie a rilevanza		1.368.000,00		5.597.785,02		6.965.785,02	
4	02	01	01	00	00	00	00	Ricavi per prestazioni sanitarie e sociosanitarie erogate a ASP/ASL,		-		3.683.000,00		3.683.000,00	
4	02	01	01	01	01	01	01	Prestazioni di ricovero ad Assistenti di ASP/ASL Regione		-		2.184.000,00		2.184.000,00	
4	02	01	01	02	01	02	01	Prestazioni di ricovero da privati accreditati ad Assistenti di ASP/ASL		-		-		-	
4	02	01	01	03	01	03	01	Prestazioni di specialistica ambulatoriale ad Assistenti di ASP/ASL		-		1.040.000,00		1.040.000,00	
4	02	01	01	04	01	04	01	Prestazioni di specialistica ambulatoriale da privati accreditati ad Assistenti		-		-		-	
4	02	01	01	05	01	05	01	Prestazioni di psichiatria residenziale e semiresidenziale - Regione		-		-		-	

512



PIANO DEI CONTI DELLA CONTABILITA' GENERALE DELLE AZIENDE DEL SERVIZIO SANITARIO REGIONALE						PREVENTIVO 2016	VARIAZIONE +/-	CONSUNTIVO 2016
G R U P P O	M A S T R O	C O N T O	S C O T T O					
4 02	01	01	06	Prestazioni di File F - Regione	-	84.000,00	84.000,00	
4 02	01	01	07	Prestazioni servizi MMG, PLS, Contin. Assistenziale - Regione	-	-	-	
4 02	01	01	08	Prestazioni servizi farmaceutica convenzionata - Regione	-	375.000,00	375.000,00	
4 02	01	01	09	Prestazioni termali - Regione	-	-	-	
4 02	01	01	10	Prestazioni trasporto ambulanze ed elisoccorso - Regione	-	-	-	
4 02	01	01	11	Cessione, Farmaci, emoderivati ed emocomponenti - Regione	-	-	-	
4 02	01	01	12	Altre prestazioni sanitarie - Regione	-	-	-	
4 02	01	02	00	<b>Ricavi per prestaz. sanitarie e sociosanitarie erogate ad altri</b>	-	-	-	
4 02	01	02	01	Ricavi per prestaz. sanitarie e sociosanitarie erogate ad altri soggetti	-	-	-	
4 02	01	03	00	<b>Ricavi per prestaz. sanitarie e sociosanitarie erogate a soggetti</b>	-	<b>2.082.691,10</b>	<b>2.082.691,10</b>	
4 02	01	03	01	Prestazioni di ricovero - Extraregione	-	1.426.000,00	1.426.000,00	
4 02	01	03	02	Prestazioni di specialistica ambulatoriale - Extraregione	-	182.000,00	182.000,00	
4 02	01	03	03	Prestazioni di psichiatria residenziale e semiresidenziale - Extraregione	-	-	-	
4 02	01	03	04	Prestazioni di File F - Extraregione	-	98.000,00	98.000,00	
4 02	01	03	05	Prestazioni servizi MMG, PLS, Contin. Assistenziale - Extraregione	-	72.000,00	72.000,00	
4 02	01	03	06	Prestazioni servizi farmaceutica convenzionata - Extraregione	-	160.000,00	160.000,00	
4 02	01	03	07	Prestazioni termali - Extraregione	-	70.000,00	70.000,00	
4 02	01	03	08	Prestazioni trasporto ambulanze ed elisoccorso - Extraregione	-	-	-	
4 02	01	03	09	Altre prestazioni sanitarie - Extraregione	-	74.691,10	74.691,10	
4 02	01	03	10	Prestazioni di assistenza riabilitativa non soggette a compensazione	-	-	-	
4 02	01	03	11	Altre prestazioni sanitarie e socio-sanitarie non soggette a	-	-	-	
4 02	01	03	12	Altre prestazioni sanitarie - Mobilità attiva Internazionale	-	-	-	
4 02	01	04	00	<b>Ricavi per prestazioni sanitarie erogate da soggetti privati</b>	-	-	-	
4 02	01	04	01	Prestazioni di ricovero da priv. extraregione in compensazione (mobilità	-	-	-	
4 02	01	04	02	Prestazioni di ambulatoriali da priv. extraregione in compensazione	-	-	-	
4 02	01	04	03	Prestazioni di File F da priv. extraregione in compensazione (mobilità	-	-	-	
4 02	01	04	04	Altre prestazioni sanitarie erogate da privati v/residenti extraregione in	-	-	-	
4 02	01	05	00	<b>Ricavi per prestazioni sanitarie erogate a soggetti privati</b>	<b>450.000,00</b>	<b>45.785,85</b>	<b>404.214,15</b>	
4 02	01	05	01	Proventi per rilascio certificazioni sanitarie	<b>450.000,00</b>	-	373.993,20	
4 02	01	05	02	Proventi per cessione sangue ed emoderivati	-	26.839,95	26.839,95	
4 02	01	05	03	Proventi per sperimentazioni cliniche e farmacologiche	-	3.381,00	3.381,00	
4 02	01	06	00	<b>Ricavi per prestazioni sanitarie erogate in regime di intramoenia</b>	<b>918.000,00</b>	<b>-</b>	<b>795.879,77</b>	



M A S T R O		C O N T O	C S C O T T O	PIANO DEI CONTI DELLA CONTABILITA' GENERALE DELLE AZIENDE DEL SERVIZIO SANITARIO REGIONALE	PREVENTIVO 2016	VARIAZIONE +/-	CONSUNTIVO 2016
4	02	01	06	01	Ricavi per prestazioni sanitarie in regime di ricovero in intramoenia -	-	-
4	02	01	06	02	Ricavi per prestazioni sanitarie specialistiche ambulatoriali in	622.000,00	52.391,03
4	02	01	06	03	Ricavi per prestazioni sanitarie specialistiche ambulatoriali in	282.000,00	164.185,26
4	02	01	06	04	Ricavi per prestazioni sanitarie di sanità pubblica in intramoenia - (ALPI)	-	-
4	02	01	06	05	Ricavi per prestazioni sanitarie intramoenia - Consulenze	14.000,00	10.326,00
4	02	01	06	06	Ricavi per prestazioni sanitarie intramoenia - Consulenze vs. Asp/Asl -	-	-
4	02	01	06	07	Ricavi per prestazioni sanitarie intramoenia - Altro	-	-
4	02	01	06	08	Ricavi per prestazioni sanitarie intramoenia - Altro (Asp/Asl - Ao, Irccs e	-	-
4	02	02	00	00	<b>Ricavi per prestazioni non sanitarie</b>	-	<b>13.791,89</b>
4	02	02	01	00	<b>Ricavi per prestazioni non sanitarie</b>	-	<b>13.791,89</b>
4	02	02	01	01	Ricavi per consulenze in applicazione della normativa in materia di	-	-
4	02	02	01	02	Ricavi per consulenze, certificazioni e attestazioni non sanitarie	-	6.066,91
4	02	02	01	03	Ricavi per maggior comfort alberghiero	-	-
4	02	02	01	04	Ricavi per pareri comitato etico su proposte di sperimentazioni cliniche e	-	7.724,98
4	02	03	00	00	<b>Altri proventi</b>	<b>200.000,00</b>	<b>- 150.447,41</b>
4	02	03	01	00	<b>Proventi non sanitari</b>	<b>125.000,00</b>	<b>- 77.582,41</b>
4	02	03	01	01	Fitti attivi	25.000,00	9.585,72
4	02	03	01	02	Altri proventi non sanitari	100.000,00	67.996,69
4	02	03	02	00	<b>Altri proventi diversi</b>	<b>75.000,00</b>	<b>- 72.865,00</b>
4	02	03	02	01	Proventi per servizio mensa a terzi	-	-
4	02	03	02	02	Proventi per concessione spazi interni	15.000,00	15.000,00
4	02	03	02	03	Proventi per sponsorizzazioni	-	-
4	02	03	02	04	Proventi per corsi di formazione	60.000,00	57.865,00
4	03	00	00	00	<b>Concorsi, recuperi e rimborsi per attività tipiche</b>	<b>240.000,00</b>	<b>244.386,31</b>
4	03	01	00	00	<b>Rimborsi assicurativi</b>	<b>10.000,00</b>	<b>- 7.490,00</b>
4	03	01	01	00	<b>Rimborsi assicurativi</b>	<b>10.000,00</b>	<b>- 7.490,00</b>
4	03	01	01	01	Rimborsi assicurativi	10.000,00	7.490,00
4	03	02	00	00	<b>Altri concorsi, recuperi e rimborsi per attività tipiche</b>	<b>230.000,00</b>	<b>251.876,31</b>
4	03	02	01	00	<b>Concorsi, recuperi e rimborsi v/ Asp/Asl-AO, IRCCS, Policlinici della</b>	<b>-</b>	<b>-</b>
4	03	02	01	01	Rimborso degli oneri stipendiali del personale sanitario dipendente dell'	-	-
4	03	02	01	02	Rimborsi per acquisto beni da parte di Asp/Asl-AO, IRCCS, Policlinici	-	-
4	03	02	01	03	Altri concorsi, recuperi e rimborsi per attività tipiche v/Asp/Asl-AO,	-	-

pag. 159



PIANO DEI CONTI DELLA CONTABILITA' GENERALE DELLE AZIENDE DEL SERVIZIO SANITARIO REGIONALE						PREVENTIVO 2016	VARIAZIONE +/-	CONSUNTIVO 2016
M	C	S	C					
A	O	O	O					
S	N	T	T					
T	T	T	T					
R	O	O	O					
P								
Q								
4	03	02	02	00	Concorsi, recuperi e rimborsi v/altri Enti Pubblici	190.000,00	255.398,58	445.398,58
4	03	02	02	01	Rimborso degli oneri stipendiali del personale dipendente dell'azienda in	30.000,00	132.678,19	162.678,19
4	03	02	02	02	Rimborsi per acquisto beni v/altri Enti Pubblici	-	-	-
4	03	02	02	03	Altri concorsi, recuperi e rimborsi per attività tipiche v/Altri Enti Pubblici	160.000,00	122.720,39	282.720,39
4	03	02	03	00	<b>Concorsi, recuperi e rimborsi v/Regione</b>	-	-	-
4	03	02	03	01	Rimborso degli oneri stipendiali del personale dell'azienda in posizione di	-	-	-
4	03	02	03	02	Altri concorsi, recuperi e rimborsi per attività tipiche v/Regione	-	-	-
4	03	02	04	00	<b>Concorsi, recuperi e rimborsi v/privati</b>	40.000,00	3.522,27	36.477,73
4	03	02	04	01	Rimborso da Aziende Farmaceutiche per Pay Back	-	-	-
4	03	02	04	02	Rimborsi per servizio mensa a dipendenti	-	-	-
4	03	02	04	03	Altri rimborsi da dipendenti	40.000,00	9.002,27	30.997,73
4	03	02	04	04	Altri concorsi, recuperi e rimborsi v/privati	-	5.480,00	5.480,00
4	04	00	00	00	<b>Compartecipazione alla spesa per prestazioni sanitarie (ticket)</b>	1.475.000,00	133.745,61	1.608.745,61
4	04	01	00	00	<b>Compartecipazione alla spesa per prestazioni sanitarie - Ticket</b>	1.460.000,00	145.090,61	1.605.090,61
4	04	01	01	00	<b>Compartecipazione alla spesa per prestazioni sanitarie - Ticket</b>	1.460.000,00	145.090,61	1.605.090,61
4	04	01	01	01	Compartecipazione alla spesa per prestazioni sanitarie - Ticket sulle	1.460.000,00	145.090,61	1.605.090,61
4	04	02	00	00	<b>Compartecipazione alla spesa per prestazioni sanitarie - Ticket sul</b>	15.000,00	11.345,00	3.655,00
4	04	02	01	00	<b>Compartecipazione alla spesa per prestazioni sanitarie - Ticket sul</b>	15.000,00	11.345,00	3.655,00
4	04	02	01	01	Compartecipazione alla spesa per prestazioni sanitarie - Ticket sul	15.000,00	11.345,00	3.655,00
4	04	03	00	00	<b>Compartecipazione alla spesa per prestazioni sanitarie - (Ticket)</b>	-	-	-
4	04	03	01	00	<b>Compartecipazione alla spesa per prestazioni sanitarie - (Ticket)</b>	-	-	-
4	04	03	01	01	Compartecipazione alla spesa per prestazioni sanitarie - (Ticket) Altro	-	-	-
4	05	00	00	00	<b>Costi capitalizzati</b>	3.069.000,00	245.811,88	3.314.811,88
4	05	01	00	00	<b>Costi capitalizzati da utilizzo finanziamenti per investimenti [Costi</b>	3.069.000,00	528.513,05	2.540.486,95
4	05	01	01	00	<b>Costi capitalizzati da utilizzo finanziamenti per investimenti da</b>	2.919.000,00	628.834,86	2.290.165,14
4	05	01	01	01	Costi capitalizzati da utilizzo finanziamenti per investimenti da Regione	2.919.000,00	628.834,86	2.290.165,14
4	05	01	02	00	<b>Costi capitalizzati da utilizzo finanziamenti per investimenti dallo</b>	150.000,00	100.321,81	250.321,81
4	05	01	02	01	Costi capitalizzati da utilizzo finanziamenti per investimenti dallo Stato	150.000,00	100.321,81	250.321,81
4	05	01	03	00	<b>Costi capitalizzati da utilizzo altre poste del patrimonio netto</b>	-	-	-
4	05	01	03	01	Costi capitalizzati da utilizzo altre poste del patrimonio netto	-	-	-
4	05	02	00	00	<b>Costi capitalizzati per costi sostenuti in economia</b>	-	-	-
4	05	02	01	00	<b>Costi capitalizzati per costi sostenuti in economia</b>	-	-	-

19/05/2016



PIANO DEI CONTI DELLA CONTABILITA' GENERALE DELLE AZIENDE DEL SERVIZIO SANITARIO REGIONALE						PREVENTIVO 2016	VARIAZIONE +/-	CONSUNTIVO 2016
M	C	S	C					
A	O	O	O					
S	N	T	T					
T	T	T	T					
R	O	O	O					
P								
P								
Q								
4	05	02	01	01	Costi capitalizzati per costi sostenuti in economia	-	-	-
4	05	03	00	00	Utilizzo fondi per quote non utilizzate	-	774.324,93	774.324,93
4	05	03	01	01	Utilizzo fondi per quote non utilizzate	-	774.324,93	774.324,93
4	06	00	00	00	<b>Rimanenze sanitarie Finali</b>	<b>3.953.811,64</b>	<b>1.964.755,76</b>	<b>5.918.567,40</b>
4	06	01	00	00	<b>Rimanenze sanitarie Finali</b>	<b>3.744.750,39</b>	<b>2.075.011,48</b>	<b>5.819.761,87</b>
4	06	01	01	00	<b>Rimanenze finali di Prodotti Farmaceutici</b>	<b>1.086.000,00</b>	<b>725.483,00</b>	<b>1.811.483,00</b>
4	06	01	01	01	Rimanenze finali di Prodotti Farmaceutici	1.086.000,00	725.483,00	1.811.483,00
4	06	01	02	00	<b>Rimanenze finali di Emoderivati</b>	-	-	-
4	06	01	02	01	Rimanenze finali di Emoderivati	-	-	-
4	06	01	03	00	<b>Rimanenze finali di Ossigeno</b>	-	-	-
4	06	01	03	01	Rimanenze finali di Ossigeno	-	-	-
4	06	01	04	00	<b>Rimanenze finali di Prodotti dietetici</b>	<b>9.277,32</b>	<b>25.773,89</b>	<b>35.051,21</b>
4	06	01	04	01	Rimanenze finali di Prodotti dietetici	9.277,32	25.773,89	35.051,21
4	06	01	05	00	<b>Rimanenze finali di Materiali per profilassi (vaccini)</b>	<b>78,64</b>	<b>68.666,77</b>	<b>68.745,41</b>
4	06	01	05	01	Rimanenze finali di Materiali per profilassi (vaccini)	78,64	68.666,77	68.745,41
4	06	01	06	00	<b>Rimanenze finali di Materiali diagnostici prodotti chimici</b>	<b>876.311,11</b>	<b>401.612,72</b>	<b>474.698,39</b>
4	06	01	06	01	Rimanenze finali di Materiali diagnostici prodotti chimici	876.311,11	401.612,72	474.698,39
4	06	01	07	00	<b>Rimanenze finali di Materiali diagnostici, lastre RX, mezzi di</b>	<b>183.269,16</b>	<b>87.395,29</b>	<b>95.873,87</b>
4	06	01	07	01	Rimanenze finali di Mezzi di contrasto	183.269,16	87.395,29	95.873,87
4	06	01	07	02	Rimanenze finali di Materiali diagnostici, lastre RX carta per ECG, ECG,	2.970,00	11.278,92	14.248,92
4	06	01	08	00	<b>Rimanenze finali di Presidi chirurgici e materiali sanitari</b>	<b>180.299,16</b>	<b>1.247.720,58</b>	<b>2.480.492,26</b>
4	06	01	08	01	Rimanenze finali di Presidi chirurgici e materiali sanitari	180.299,16	1.247.720,58	2.480.492,26
4	06	01	08	02	Rimanenze finali di materiali per lab. Analisi vetreria	1.232.771,68	167.134,94	1.395.794,08
4	06	01	09	00	<b>Rimanenze finali di Materiali protesici</b>	<b>4.112,54</b>	<b>1.080.585,64</b>	<b>1.084.698,18</b>
4	06	01	09	01	Rimanenze finali di Materiali protesici	4.112,54	1.080.585,64	1.084.698,18
4	06	01	10	00	<b>Rimanenze finali di Materiali per emodialisi</b>	<b>2.369,76</b>	<b>8.731,26</b>	<b>11.101,02</b>
4	06	01	10	01	Rimanenze finali di Materiali per emodialisi	2.369,76	8.731,26	11.101,02
4	06	01	11	00	<b>Rimanenze finali di Materiali e prodotti per uso veterinario</b>	<b>309.150,99</b>	<b>235.496,51</b>	<b>544.647,50</b>
4	06	01	11	01	Rimanenze finali di Farmaci per uso veterinario	309.150,99	235.496,51	544.647,50
4	06	01	11	02	Rimanenze finali di Altri materiali e prodotti per uso veterinario	-	-	-
4	06	01	12	00	<b>Rimanenze finali di Altri beni e prodotti sanitari</b>	<b>45.521,73</b>	<b>252.147,48</b>	<b>297.669,21</b>
4	06	01	12	01	Rimanenze finali di Sangue ed emocomponenti	45.521,73	252.147,48	297.669,21



PIANO DEI CONTI DELLA CONTABILITA' GENERALE DELLE AZIENDE DEL SERVIZIO SANITARIO REGIONALE						PREVENTIVO 2016	VARIAZIONE +/-	CONSUNTIVO 2016
G	M	C	S	C				
S	A	O	O	O				
R	S	N	T	T				
U	T	T	T	T				
P	R	O	O	O				
R	O							
I								
E								
4	06	01	12	02	Rimanenze finali di Gas medicali	-	-	-
4	06	01	12	03	Rimanenze finali di altri beni e prod. Sanitari	16.292,48	235.965,37	252.257,85
4	06	01	12	05	Rimanenze finali di prodotti galenici	29.229,25	16.182,11	45.411,36
4	06	02	00	00	<b>Rimanenze non sanitarie Finali</b>	<b>209.061,25</b>	<b>-</b>	<b>98.805,53</b>
4	06	02	01	00	<b>Rimanenze non sanitarie Finali</b>	<b>209.061,25</b>	<b>-</b>	<b>98.805,53</b>
4	06	02	01	01	Rimanenze finali di Prodotti alimentari	370,56	702,42	1.072,98
4	06	02	01	02	Rimanenze finali di Materiali di guardaroba, di pulizia e di convivenza in	78.684,72	17.028,27	61.656,45
4	06	02	01	03	Rimanenze finali di Combustibili, carburanti e lubrificanti	-	-	-
4	06	02	01	04	Rimanenze finali di Supporti informatici e Cancelleria e stampanti	67.377,66	53.978,36	13.399,30
4	06	02	01	05	Rimanenze finali di Materiale tecnico strumentale per manutenzioni e	61.849,02	39.172,22	22.676,80
4	06	02	01	06	Rimanenze finali di Altri beni non sanitari	779,29	779,29	-
4	06	03	00	00	Conti di giro	-	-	-
4	06	03	01	00	Conti di giro	-	-	-
4	06	03	01	01	RICAVI DA RIPARTIRE	-	-	-
4	06	03	01	02	PARTITE DI GIRO	-	-	-
5	00	00	00	00	<b>COSTI DELLA PRODUZIONE</b>	<b>284.290.823,24</b>	<b>78.975.509,01</b>	<b>363.266.332,25</b>
5	01	00	00	00	Acquisti di beni	38.064.500,00	6.676.584,16	44.741.084,16
5	01	01	00	00	Acquisti di beni sanitari	37.434.000,00	6.179.272,15	43.613.272,15
5	01	01	01	00	Prodotti farmaceutici	20.541.000,00	-	19.655.241,10
5	01	01	01	01	Prodotti farmaceutici	20.485.000,00	-	19.559.702,94
5	01	01	01	02	Prodotti farmaceutici senza AIC	56.000,00	39.538,16	95.538,16
5	01	01	02	00	Emoderivati	166.000,00	57.877,42	223.877,42
5	01	01	02	01	Emoderivati	166.000,00	57.877,42	223.877,42
5	01	01	03	00	Ossigeno	647.000,00	42.406,59	689.406,59
5	01	01	03	01	Ossigeno	647.000,00	42.406,59	689.406,59
5	01	01	04	00	Prodotti dietetici	121.000,00	106.947,89	227.947,89
5	01	01	04	01	Prodotti dietetici	121.000,00	106.947,89	227.947,89
5	01	01	05	00	Materiali per la profilassi (vaccini)	725.000,00	729.692,37	1.454.692,37
5	01	01	05	01	Materiali per la profilassi (vaccini)	725.000,00	729.692,37	1.454.692,37
5	01	01	06	00	Materiali diagnostici prodotti chimici	3.400.000,00	213.141,17	3.613.141,17
5	01	01	06	01	Materiali diagnostici prodotti chimici	3.400.000,00	213.141,17	3.613.141,17
5	01	01	07	00	Materiali diagnostici, lastre RX, mezzi di contrasto per RX, carta per	233.000,00	17.841,56	250.841,56



M A S T R O		C	S C	PIANO DEI CONTI DELLA CONTABILITA' GENERALE DELLE AZIENDE DEL SERVIZIO SANITARIO REGIONALE		PREVENTIVO 2016	VARIAZIONE +/-	CONSUNTIVO 2016
5	01	01	07	01				
					Mezzi di contrasto	93.000,00	60.776,26	153.776,26
					Altri Materiali diagnostici, lastre RX, carta per ECG, ECG, etc.	140.000,00	-	97.065,30
					<b>Presidi chirurgici e materiali sanitari</b>	<b>4.050.000,00</b>	<b>2.345.867,20</b>	<b>6.395.867,20</b>
					Presidi chirurgici e materiali sanitari	4.050.000,00	2.345.867,20	6.395.867,20
					<b>Materiali protesici</b>	<b>1.120.000,00</b>	<b>587.595,57</b>	<b>1.707.595,57</b>
					Materiali protesici	1.120.000,00	587.595,57	1.707.595,57
					<b>Materiali per emodialisi</b>	<b>1.200.000,00</b>	<b>348.315,38</b>	<b>1.548.315,38</b>
					Materiali per emodialisi	1.200.000,00	348.315,38	1.548.315,38
					<b>Materiali e Prodotti per uso veterinario</b>	<b>26.000,00</b>	<b>12.193,39</b>	<b>38.193,39</b>
					Farmaci per uso veterinario	6.000,00	7.388,52	13.388,52
					Altri Materiali e Prodotti per uso veterinario	20.000,00	4.804,87	24.804,87
					<b>Altri beni e prodotti sanitari</b>	<b>5.000,00</b>	<b>17.535,96</b>	<b>22.535,96</b>
					Sangue ed emocomponenti	-	-	-
					Sangue ed emocomponenti erogati a pazienti cronici in regime DH	-	-	-
					Gas medicali	5.000,00	17.535,96	22.535,96
					Altri beni e prodotti sanitari	-	-	-
					<b>Beni e prodotti sanitari da Asp/Asl-AO, IRCCS, Policlinici della</b>	<b>5.200.000,00</b>	<b>2.585.616,55</b>	<b>7.785.616,55</b>
					Beni e prodotti sanitari da Asp/Asl-AO, IRCCS, Policlinici della Regione	5.200.000,00	2.585.616,55	7.785.616,55
					<b>Acquisti di beni non sanitari</b>	<b>630.500,00</b>	<b>497.312,01</b>	<b>1.127.812,01</b>
					<b>Acquisti di beni non sanitari</b>	<b>630.500,00</b>	<b>497.312,01</b>	<b>1.127.812,01</b>
					Prodotti alimentari	15.000,00	1.089,21	16.089,21
					Materiali di guardaroba, di pulizia e di convivenza in genere	231.000,00	98.312,33	329.312,33
					Combustibili, carburanti e lubrificanti	157.000,00	20.234,63	177.234,63
					Supporti informatici e cancelleria	160.000,00	287.174,02	447.174,02
					Materiale tecnico strumentale per manutenzioni e riparazioni	56.000,00	95.787,48	151.787,48
					Altri beni non sanitari	1.500,00	736,89	763,11
					Beni non sanitari da Asp/Asl-AO, IRCCS, Policlinici della Regione	-	-	-
					Materiale per manutenzioni attrezzature	10.000,00	4.548,77	5.451,23
					COMB.CARB. E LUBR.AD USO RISCALD.E CUCINE	-	-	-
					<b>Acquisti di servizi</b>	<b>133.401.370,00</b>	<b>60.430.567,59</b>	<b>193.831.937,59</b>
					<b>Acquisti servizi sanitari</b>	<b>121.523.370,00</b>	<b>53.281.756,14</b>	<b>174.805.126,14</b>
					<b>Acquisti servizi sanitari per medicina di base</b>	<b>21.286.000,00</b>	<b>339.919,27</b>	<b>21.625.919,27</b>





PIANO DEI CONTI DELLA CONTABILITA' GENERALE DELLE AZIENDE DEL SERVIZIO SANITARIO REGIONALE				PREVENTIVO 2016	VARIAZIONE +/-	CONSUNTIVO 2016
G R U P P O	M A S T R O	C O N T O	S C O T T O			
5 02 01	01	01	01	11.504.000,00	- 18.195,48	11.485.804,52
				Spese per assistenza MMG da convenzione		
5 02 01	01	01	02	3.300.000,00	170.671,67	3.470.671,67
				Spese per assistenza PLS da convenzione		
5 02 01	01	01	03	5.332.000,00	- 17.231,75	5.314.768,25
				Spese per assistenza Continuità assistenziale da convenzione		
5 02 01	01	01	04	1.150.000,00	37.674,83	1.187.674,83
				Altro (medicina dei servizi, psicologi, ecc) da convenzione		
5 02 01	01	01	05	-	-	-
				Acquisti servizi medicina di base da pubblico (Asp/Asl-AO, IRCCS,		
5 02 01	01	01	06	-	167.000,00	167.000,00
				Acquisti servizi medicina di base da pubblico (Asp/Asl-AO, IRCCS,		
5 02 01	02	00	00	27.616.000,00	- 110.160,06	27.505.839,94
				<b>Acquisti servizi sanitari per farmaceutica</b>		
5 02 01	02	01	01	27.594.000,00	- 818.796,26	26.775.203,74
				costi per assistenza farmaceutica- da convenzione		
5 02 01	02	02	02	-	-	-
				contributi per farmacie rurali		
5 02 01	02	02	03	22.000,00	5.636,20	27.636,20
				oneri contributivi ENPAF-farmaceutica da convenzione		
5 02 01	02	02	04	-	239.000,00	239.000,00
				- acquisti farmaceutica da pubblico (Asp/Asl-AO, IRCCS, Policlinici della		
5 02 01	02	02	05	-	464.000,00	464.000,00
				- acquisti farmaceutica da pubblico (Asp/Asl-AO, IRCCS, Policlinici extra		
5 02 01	03	00	00	12.669.659,00	5.160.153,67	17.829.812,67
				<b>Acquisti servizi sanitari per assistenza specialistica ambulatoriale</b>		
5 02 01	03	01	01	-	3.032.000,00	3.032.000,00
				Servizi sanitari per assistenza specialistica da pubblico (Asp/Asl-AO,		
5 02 01	03	02	02	-	-	-
				Servizi sanitari per assistenza specialistica da pubblico (altri soggetti		
5 02 01	03	03	03	-	2.683.000,00	2.683.000,00
				Servizi sanitari per assistenza specialistica da pubblico (extra Regione)		
5 02 01	03	03	04	4.233.000,00	411.021,25	4.644.021,25
				Servizi sanitari per assistenza specialistica da privato - Medici SUMAI		
5 02 01	03	03	05	-	-	-
				Servizi sanitari per assistenza specialistica da IRCCS e Policlinici Privati		
5 02 01	03	03	06	-	-	-
				Servizi sanitari per assistenza specialistica da Ospedali Classificati		
5 02 01	03	03	07	-	-	-
				Servizi sanitari per assistenza specialistica da Case di Cura Private		
5 02 01	03	03	08	3.225.723,00	- 855.185,99	2.370.537,01
				Servizi sanitari per assistenza specialistica da altro privato		
5 02 01	03	03	09	-	-	-
				Servizi sanitari per assistenza specialistica da privato per cittadini non		
5 02 01	03	03	10	3.070.603,00	- 193.676,48	2.876.926,52
				Prestazioni specialistiche di laboratorio		
5 02 01	03	03	11	908.353,00	- 121.968,11	786.384,89
				Prestazioni specialistiche di diagnostiche		
5 02 01	03	03	12	1.231.980,00	204.963,00	1.436.943,00
				Prestazioni specialistiche di fisiokinesiterapia		
5 02 01	04	00	00	8.593.636,00	736.258,03	9.329.894,03
				<b>Acquisti servizi sanitari per assistenza riabilitativa</b>		
5 02 01	04	01	01	-	-	-
				Servizi sanitari per assistenza riabilitativa da pubblico (Asp/Asl-AO,		
5 02 01	04	02	02	-	-	-
				Servizi sanitari per assistenza riabilitativa da pubblico (altri soggetti		
5 02 01	04	03	03	-	736.236,51	736.236,51
				Servizi sanitari per assistenza riabilitativa da pubblico (extra Regione)		
5 02 01	04	04	04	8.593.636,00	21,52	8.593.657,52
				Servizi sanitari per assistenza specialistica da privati		
5 02 01	05	00	00	6.164.000,00	2.026.970,21	8.190.970,21
				<b>Acquisti servizi sanitari per assistenza integrativa e protesica</b>		
5 02 01	05	01	01	-	-	-
				- assistenza integrativa da Asp/Asi della Regione Mobilità intraregionale		

2016



PIANO DEI CONTI DELLA CONTABILITA' GENERALE DELLE AZIENDE DEL SERVIZIO SANITARIO REGIONALE						PREVENTIVO 2016	VARIAZIONE +/-	CONSUNTIVO 2016
M	C	C	S	C				
A	O	O	O	O				
S	N	T	T	T				
T	T	O	O	O				
R	O							
Q								
5	02	01	05	02	- assistenza protesica da Asp/Asl della Regione	-	-	-
5	02	01	05	03	- assistenza integrativa da pubblico (altri soggetti pubbl. della Regione)	-	-	-
5	02	01	05	04	- assistenza protesica da pubblico (altri soggetti pubbl. della Regione)	-	-	-
5	02	01	05	05	- assistenza integrativa da pubblico (extra Regione)	-	1.417,50	1.417,50
5	02	01	05	06	- assistenza protesica da pubblico (extra Regione)	-	-	-
5	02	01	05	07	- assistenza integrativa da privato	60.000,00	419.461,78	479.461,78
5	02	01	05	08	- assistenza protesica da privato	2.900.000,00	495.032,61	3.395.032,61
5	02	01	05	09	assistenza integrativa territoriale farm.conv.	2.024.000,00	166.137,01	2.190.137,01
5	02	01	05	10	assistenza protesica per fornitura pannoloni	650.000,00	579.515,53	1.229.515,53
5	02	01	05	11	assistenza integrativa territoriale ai malati e disturbati mentali	500.000,00	336.155,52	836.155,52
5	02	01	05	12	assistenza integrativa territoriale ai disabili ed aziano non autosufficienti	30.000,00	29.250,26	59.250,26
5	02	01	06	00	<b>Acquisti servizi sanitari per assistenza ospedaliera</b>	29.109.000,00	32.724.748,03	61.833.748,03
5	02	01	06	01	Servizi sanitari per assistenza ospedaliera da pubblico (Asp/Asl-AO,	-	15.379.000,00	15.379.000,00
5	02	01	06	02	Servizi sanitari per assistenza ospedaliera- da pubblico (altri soggetti	-	-	-
5	02	01	06	03	Servizi sanitari per assistenza ospedaliera- da pubblico Extra Regione	-	17.345.000,00	17.345.000,00
5	02	01	06	04	Servizi sanitari per assistenza ospedaliera da IRCCS e Policlinici Privati	-	-	-
5	02	01	06	05	Servizi sanitari per assistenza ospedaliera da Ospedali Classificati Privati	-	-	-
5	02	01	06	06	Servizi sanitari per assistenza ospedaliera da Case di Cura Private	29.109.000,00	748,03	29.109.748,03
5	02	01	06	07	Servizi sanitari per assistenza ospedaliera da altri privati	-	-	-
5	02	01	06	08	Servizi sanitari per assistenza ospedaliera da privato per cittadini non	-	-	-
5	02	01	07	00	<b>Acquisto prestazioni di psichiatria residenziale e semiresidenziale</b>	3.687.837,00	24.729,44	3.663.107,56
5	02	01	07	01	Acquisto prestazioni di psichiatria residenziale e semiresidenziale da	-	-	-
5	02	01	07	02	Acquisto prestazioni di psichiatria residenziale e semiresidenziale da	-	-	-
5	02	01	07	03	Acquisto prestazioni di psichiatria residenziale e semiresidenziale da	-	-	-
5	02	01	07	04	Acquisto prestazioni di psichiatria residenziale e semiresidenziale da	3.687.837,00	24.729,44	3.663.107,56
5	02	01	07	05	Acquisto altre prestazioni di psichiatria	-	-	-
5	02	01	08	00	<b>Acquisto prestazioni di distribuzione farmaci e File F</b>	-	3.903.607,15	3.903.607,15
5	02	01	08	01	Acquisto prestazioni di distribuzione farmaci e File F da pubblico	-	1.390.000,00	1.390.000,00
5	02	01	08	02	Acquisto prestazioni di distribuzione farmaci e File F da pubblico (altri	-	-	-
5	02	01	08	03	Acquisto prestazioni di distribuzione farmaci e File F da pubblico (extra	-	1.649.000,00	1.649.000,00
5	02	01	08	04	Costi per servizio di distribuzione farmaci PHT (DPC) reso da farmacisti	-	864.607,15	864.607,15
5	02	01	08	05	Acquisto prestazioni di distribuzione farmaci e File F da privato	-	-	-

hp 28



PIANO DEI CONTI DELLA CONTABILITA' GENERALE DELLE AZIENDE DEL SERVIZIO SANITARIO REGIONALE				PREVENTIVO 2016	VARIAZIONE +/-	CONSUNTIVO 2016
M	C	S C				
5 02 01 08	06	06	Acquisto prestazioni di distribuzione farmaci e File F da privato per	-	-	-
<b>5 02 01 09</b>	<b>00</b>	<b>00</b>	<b>Acquisto prestazioni termali in convenzione</b>	<b>-</b>	<b>49.000,00</b>	<b>49.000,00</b>
5 02 01 09	01	01	Acquisto prestazioni termali in convenzione da pubblico (Asp/Asl-AO,	-	-	-
5 02 01 09	02	02	Acquisto prestazioni termali in convenzione da pubblico (altri soggetti	-	-	-
5 02 01 09	03	03	Acquisto prestazioni termali in convenzione da pubblico (extra Regione)	-	49.000,00	49.000,00
5 02 01 09	04	04	Acquisto prestazioni termali in convenzione da privato	-	-	-
5 02 01 09	05	05	Acquisto prestazioni termali in convenzione da privato per cittadini non	-	-	-
<b>5 02 01 10</b>	<b>00</b>	<b>00</b>	<b>Acquisto prestazioni trasporto sanitari</b>	<b>350.000,00</b>	<b>451.868,16</b>	<b>801.868,16</b>
5 02 01 10	01	01	Acquisto prestazioni trasporto sanitari da pubblico (Asp/Asl-AO, IRCCS,	-	-	-
5 02 01 10	02	02	Acquisto prestazioni trasporto sanitari da pubblico (altri soggetti pubbl.	-	-	-
5 02 01 10	03	03	Acquisto prestazioni trasporto sanitari da pubblico (extra Regione)	-	112.000,00	112.000,00
5 02 01 10	04	04	Acquisto prestazioni trasporto sanitari da privato	-	339.868,16	689.868,16
<b>5 02 01 11</b>	<b>00</b>	<b>00</b>	<b>Acquisto prestazioni Socio-Sanitarie a rilevanza sanitaria</b>	<b>10.723.238,00</b>	<b>7.381.488,35</b>	<b>18.104.726,35</b>
5 02 01 11	01	01	Assistenza geriatrica RSA - da Asp/Asl della Regione -- Mobilità	-	-	-
5 02 01 11	02	02	Assistenza geriatrica RSA - da pubblico (altri soggetti pubbl.)	-	-	-
5 02 01 11	03	03	Assistenza geriatrica RSA - da pubblico (extra Regione) non soggetto a	-	-	-
5 02 01 11	04	04	Assistenza geriatrica RSA - da privato (intra-regionale e extra-regionale)	-	58.469,86	9.940.868,14
5 02 01 11	05	05	Assistenza tossicodipendenti e alcolisti da Asp/Asl della Regione-	-	-	-
5 02 01 11	06	06	Assistenza tossicodipendenti e alcolisti da pubblico (altri soggetti pubbl.)	-	662.175,76	662.175,76
5 02 01 11	07	07	Assistenza tossicodipendenti e alcolisti da pubblico (extra Regione) non	-	155.153,45	275.153,45
5 02 01 11	08	08	Assistenza tossicodipendenti e alcolisti da privato (intra-regionale e	-	23.852,34	542.347,66
5 02 01 11	09	09	Assistenza in Hospice da pubblico (Asp/Asl-AO, IRCCS, Policlinici della	-	-	-
5 02 01 11	10	10	Assistenza in Hospice da pubblico (altri soggetti pubbl.)	-	-	-
5 02 01 11	11	11	Assistenza in Hospice da pubblico (extra Regione) non soggetto a	-	-	-
5 02 01 11	12	12	Assistenza in Hospice da privato (intra-regionale e extra-regionale)	-	-	-
5 02 01 11	13	13	Assistenza Domiciliare Integrata da Asp/ Asl della Regione- Mobilità	-	-	-
5 02 01 11	14	14	Assistenza Domiciliare Integrata da pubblico (altri soggetti pubbl.)	-	-	-
5 02 01 11	15	15	Assistenza Domiciliare Integrata da pubblico (extra Regione) non	-	1.700,00	-
5 02 01 11	16	16	Assistenza Domiciliare Integrata a privato (intra-regionale e	-	-	-
5 02 01 11	17	17	Altre prestazioni socio sanitarie a rilevanza sanitaria da pubblico (Asp/Asl-	-	-	-
5 02 01 11	18	18	Altre prestazioni socio sanitarie a rilevanza sanitaria da pubblico (altri	-	-	-
5 02 01 11	19	19	Altre prestazioni socio sanitarie a rilevanza sanitaria da pubblico (extra	-	50.872,26	86.872,26
				-	-	-

156



M A S T R O		C O N T O	S C O T T O	PIANO DEI CONTI DELLA CONTABILITA' GENERALE DELLE AZIENDE DEL SERVIZIO SANITARIO REGIONALE		PREVENTIVO 2016	VARIAZIONE +/-	CONSUNTIVO 2016
5	02	01	11	20	Altre prestazioni socio sanitarie a rilevanza sanitaria da privato	-	-	-
5	02	01	11	21	SERVIZIO SOCIO SANITARIE DA PRIVATO (QUOTA)	-	6.597.309,08	6.597.309,08
5	02	01	12	00	<b>Acquisto prestazioni e servizi per attività libero-prof (intraoemia)</b>	<b>599.000,00</b>	<b>70.864,62</b>	<b>669.864,62</b>
5	02	01	12	01	Compartecipazione al personale per A.L.P.I. in regime di ricovero	-	-	-
5	02	01	12	02	Compartecipazione al personale per A.L.P.I. in regime ambulatoriale e in	<b>407.000,00</b>	111.950,92	518.950,92
5	02	01	12	03	Compartecipazione al personale per A.L.P.I. in regime ambulatoriale	<b>101.000,00</b>	2.993,82	103.993,82
5	02	01	12	04	Compartecipazione al personale per A.L.P.I. di sanità pubblica	-	-	-
5	02	01	12	05	Compartecipazione al personale per A.L.P.I. resa in convenzione	<b>64.000,00</b>	49.407,51	14.592,49
5	02	01	12	06	Quota perequativa per att.libero-prof (intraoemia)	<b>27.000,00</b>	5.327,39	32.327,39
5	02	01	13	00	<b>Rimborsi, assegni e contributi sanitari</b>	<b>300.000,00</b>	<b>278.891,43</b>	<b>578.891,43</b>
5	02	01	13	01	Contributi ad associazioni di volontariato	-	-	-
5	02	01	13	02	Rimborsi per cure all'estero	-	61.759,02	61.759,02
5	02	01	13	03	Contributi per ARPA	-	-	-
5	02	01	13	04	Contributi per Agenzie Regionali	-	-	-
5	02	01	13	05	Contributo Legge 210/92	-	-	-
5	02	01	13	06	Altri rimborsi, assegni e contributi	<b>300.000,00</b>	217.132,41	517.132,41
5	02	01	13	07	Rimborsi, assegni e contributi v/ Asp/Asl-Ao-Irccs-Policlinici della	-	-	-
5	02	01	14	00	<b>Consulenze, Collaborazioni, Interinale e altre prestazioni di lavoro</b>	<b>105.000,00</b>	<b>91.650,30</b>	<b>196.650,30</b>
5	02	01	14	01	Consulenze sanitarie e sociosan. da Asp/Asl-AO, IRCCS, Policlinici della	-	-	-
5	02	01	14	02	Consulenze sanitarie e sociosanit. da Terzi - Altri enti pubblici	-	-	-
5	02	01	14	03	Consulenze sanitarie e sociosanitarie da privato	<b>40.000,00</b>	12.652,79	52.652,79
5	02	01	14	04	Collaborazioni coordinate e continuative sanitarie e socios. da privato	-	-	-
5	02	01	14	05	Indennità a personale universitario -area sanitaria	-	-	-
5	02	01	14	06	Lavoro interinale -area sanitaria	-	-	-
5	02	01	14	07	Altre collaborazioni e prestazioni di lavoro -area sanitaria	<b>10.000,00</b>	32.130,73	42.130,73
5	02	01	14	08	Collaborazioni da partecipazione a commissioni	<b>55.000,00</b>	46.866,78	101.866,78
5	02	01	14	09	Oneri stipendiale personale sanitario in comando da Asp/Asl-AO,	-	-	-
5	02	01	14	10	Oneri stipendiale personale sanitario in comando da Regioni, Enti	-	-	-
5	02	01	14	11	Oneri stipendiale personale sanitario in comando da aziende di altre	-	-	-
5	02	01	15	00	<b>Altri servizi sanitari e sociosanitari a rilevanza sanitaria</b>	<b>320.000,00</b>	<b>201.226,42</b>	<b>521.226,42</b>
5	02	01	15	01	Acquisto di sacche sangue ed emocomponenti da Asp/Asl-AO, IRCCS,	-	-	-
5	02	01	15	02	Altri servizi sanitari e sociosanitari da pubblico V/Asp/Asl-AO, IRCCS,	<b>40.000,00</b>	36.048,06	76.048,06

168



M A S T R O		C O N T O	S C O T T O	PIANO DEI CONTI DELLA CONTABILITA' GENERALE DELLE AZIENDE DEL SERVIZIO SANITARIO REGIONALE		PREVENTIVO 2016	VARIAZIONE +/-	CONSUNTIVO 2016
5	02	01	15	03	Altri servizi sanitari e sociosanitari da pubblico - Altri enti	-	-	-
5	02	01	15	04	Altri servizi sanitari e sociosanitari da pubblico - Extraregione	-	1.122,38	1.122,38
5	02	01	15	05	Altri servizi sanitari da privato	280.000,00	164.055,98	444.055,98
5	02	01	15	06	Costi per servizi sanitari - Mobilità internazionale passiva	-	-	-
5	02	02	00	00	<b>Acquisti di servizi non sanitari</b>	11.878.000,00	7.148.811,45	19.026.811,45
5	02	02	01	00	<b>Servizi non sanitari</b>	11.707.000,00	7.024.324,05	18.731.324,05
5	02	02	01	01	Lavanderia	378.000,00	136.674,04	514.674,04
5	02	02	01	02	Pulizia	2.200.000,00	787.651,42	2.987.651,42
5	02	02	01	03	Mensa - Degenti	1.250.000,00	216.920,07	1.466.920,07
5	02	02	01	04	Mensa - Dipendenti	306.000,00	13.792,55	292.207,45
5	02	02	01	05	Riscaldamento	450.000,00	104.719,62	345.280,38
5	02	02	01	06	Elaborazione dati	250.000,00	164.920,02	414.920,02
5	02	02	01	07	Servizi trasporti (non sanitari)	20.000,00	13.670,87	33.670,87
5	02	02	01	08	Smaltimento rifiuti	210.000,00	47.946,33	257.946,33
5	02	02	01	09	Utenze telefoniche	350.000,00	192.163,31	157.836,69
5	02	02	01	10	Utenze elettricità	900.000,00	188.140,84	1.088.140,84
5	02	02	01	11	Altre utenze	120.000,00	119.972,21	27,79
5	02	02	01	12	Premi di assicurazione - R.C. Professionale	-	3.949.998,55	3.949.998,55
5	02	02	01	13	Premi di assicurazione - Altri premi assicurativi	303.000,00	51.803,91	251.196,09
5	02	02	01	14	Altri servizi non sanitari da pubblico (Asp/Asl-AO, IRCCS, Policlinici della	-	-	-
5	02	02	01	15	Altri servizi non sanitari da pubblico	-	-	-
5	02	02	01	16	Altri servizi non sanitari da privato	4.600.000,00	1.022.501,62	5.622.501,62
5	02	02	01	17	Spese legali	200.000,00	825.039,63	1.025.039,63
5	02	02	01	18	Spese per liti, arbitraggi e risarcimenti	170.000,00	153.312,26	323.312,26
5	02	02	02	00	<b>Consulenze, Collaborazioni, Interinale e altre prestazioni di lavoro</b>	135.000,00	94.987,03	229.987,03
5	02	02	02	01	Consulenze non sanitarie V/Asp/Asl-AO, IRCCS, Policlinici della Regione	-	-	-
5	02	02	02	02	Consulenze non sanitarie da Terzi - Altri enti pubblici	-	-	-
5	02	02	02	03	Consulenze non sanitarie da privato	35.000,00	2.152,56	37.152,56
5	02	02	02	04	Collaborazioni coordinate e continuative non sanitarie da privato	-	-	-
5	02	02	02	05	Lavoro interinale -area non sanitaria	-	-	-
5	02	02	02	06	Altre collaborazioni e prestazioni di lavoro -area non sanitaria	90.000,00	102.834,47	192.834,47
5	02	02	02	07	Oneri stipendiali personale non sanitario in comando da Asp/Asl-AO,	-	-	-



PIANO DEI CONTI DELLA CONTABILITA' GENERALE DELLE AZIENDE DEL SERVIZIO SANITARIO REGIONALE							PREVENTIVO 2016	VARIAZIONE +/-	CONSUNTIVO 2016
M	C	S	C	O	O				
A	O	T	O	N	T				
S	N	T	T	T	T				
T	T	T	T	T	T				
R	O	O	O	O	O				
Q									
5	02	02	02	02	08	Oneri stipendiale personale non sanitario in comando da Regioni, Enti	10.000,00	- 10.000,00	-
5	02	02	02	02	09	Oneri stipendiale personale non sanitario in comando da aziende di altre	-	-	-
5	02	02	03	00	00	<b>Formazione (esternalizzata e non)</b>	36.000,00	29.500,37	65.500,37
5	02	02	03	01	01	Formazione (esternalizzata e non) da pubblico	14.000,00	30.041,90	44.041,90
5	02	02	03	02	02	Formazione (esternalizzata e non) da privato	22.000,00	- 541,53	21.458,47
5	03	00	00	00	00	<b>Manutenzione e riparazione (ordinaria esternalizzata)</b>	1.011.000,00	749.885,92	1.760.885,92
5	03	01	00	00	00	Manutenzione e riparazione agli immobili e loro pertinenze	50.000,00	21.024,12	71.024,12
5	03	01	01	00	00	Manutenzione e riparazione agli immobili e loro pertinenze	50.000,00	21.024,12	71.024,12
5	03	01	01	01	01	Manutenzione e riparazione agli immobili e loro pertinenze	50.000,00	21.024,12	71.024,12
5	03	02	00	00	00	<b>Manutenzione e riparazione ai mobili e macchine</b>	15.000,00	6.465,71	21.465,71
5	03	02	01	00	00	Manutenzione e riparazione ai mobili e macchine	15.000,00	6.465,71	21.465,71
5	03	02	01	01	01	Manutenzione e riparazione ai mobili e macchine	15.000,00	6.465,71	21.465,71
5	03	03	00	00	00	<b>Manutenzione e riparazione alle attrezzature tecnico-scientifico</b>	609.000,00	313.942,36	922.942,36
5	03	03	01	00	00	Manutenzione e riparazione alle attrezzature tecnico-scientifico	609.000,00	313.942,36	922.942,36
5	03	03	01	01	01	Manutenzione e riparazione alle attrezzature tecnico-scientifico sanitarie	609.000,00	313.942,36	922.942,36
5	03	04	00	00	00	<b>Manutenzione e riparazione per la manut. di automezzi (sanitari e</b>	47.000,00	8.686,06	55.686,06
5	03	04	01	00	00	Manutenzione e riparazione per la manut. di automezzi (sanitari e	47.000,00	8.686,06	55.686,06
5	03	04	01	01	01	Manutenzione e riparazione per la manut. di automezzi (sanitari e non)	47.000,00	8.686,06	55.686,06
5	03	05	00	00	00	<b>Altre manutenzioni e riparazioni</b>	290.000,00	399.767,67	689.767,67
5	03	05	01	00	00	Altre manutenzioni e riparazioni	290.000,00	399.767,67	689.767,67
5	03	05	01	01	01	Altre manutenzioni e riparazioni	290.000,00	399.767,67	689.767,67
5	03	06	00	00	00	<b>Manutenzioni e riparazioni da Asp/Asl-AO, IRCCS, Policlinici della</b>	-	-	-
5	03	06	01	00	00	Manutenzioni e riparazioni da Asp/Asl-AO, IRCCS, Policlinici della	-	-	-
5	03	06	01	01	01	Manutenzioni e riparazioni da Asp/Asl-AO, IRCCS, Policlinici della	-	-	-
5	04	00	00	00	00	<b>Godimento di beni di terzi</b>	2.180.000,00	452.274,94	2.632.274,94
5	04	01	00	00	00	Affitti passivi	730.000,00	63.846,41	793.846,41
5	04	01	01	00	00	Affitti passivi	730.000,00	63.846,41	793.846,41
5	04	01	01	01	01	Affitti passivi	730.000,00	63.846,41	793.846,41
5	04	02	00	00	00	<b>Canoni di noleggio</b>	1.450.000,00	388.428,53	1.838.428,53
5	04	02	01	00	00	Canoni di noleggio - area sanitaria	1.400.000,00	430.840,13	1.830.840,13
5	04	02	01	01	01	Canoni di noleggio - area sanitaria	1.400.000,00	430.840,13	1.830.840,13
5	04	02	02	00	00	<b>Canoni di noleggio - area non sanitaria</b>	50.000,00	42.411,60	7.588,40

lap 69



G R U P P O		M A S T R O		C O N T O		S C O T T O		PIANO DEI CONTI DELLA CONTABILITA' GENERALE DELLE AZIENDE DEL SERVIZIO SANITARIO REGIONALE		PREVENTIVO 2016		VARIAZIONE +/-		CONSUNTIVO 2016	
5	04	02	02	02	01	Canoni di noleggio - area non sanitaria	50.000,00	-	42.411,60	7.588,40					
5	04	03	00	00	Canoni di leasing										
5	04	03	01	00	Canoni di leasing - area sanitaria										
5	04	03	01	01	Canoni leasing - area sanitaria										
5	04	03	02	00	Canoni di leasing - area non sanitaria										
5	04	03	02	01	Canoni leasing - area non sanitaria										
5	04	04	00	00	Affitti, Locazioni e noleggi da Asp/Asl-Ao della Regione										
5	04	04	01	00	Affitti, Locazioni e noleggi da Asp/Asl-AO, IRCCS, Policlinici della										
5	04	04	01	01	Affitti, Locazioni e noleggi da Asp/Asl-AO, IRCCS, Policlinici della										
5	05	00	00	00	Personale del ruolo sanitario	69.787.119,53	2.515.735,55	72.302.855,08							
5	05	01	00	00	Costo del personale dirigente ruolo sanitario	41.981.648,80	1.027.662,37	43.009.311,17							
5	05	01	01	00	Costo del personale dirigente medico	38.171.868,79	1.035.199,88	39.207.068,67							
5	05	01	01	01	Competenze fisse	16.262.675,55	-	15.672.094,12							
5	05	01	01	02	Fondo di posizione e struttura complessa	8.307.823,65	-	8.156.034,18							
5	05	01	01	03	Indennita' accessorie	627.701,28	74.523,53	702.224,81							
5	05	01	01	04	Retribuzione di risultato	1.514.065,99	-	1.514.065,99							
5	05	01	01	05	Risorse economiche regionali	-	-	-							
5	05	01	01	06	Prestazioni aggiuntive	-	-	-							
5	05	01	01	07	Oneri sociali	6.267.362,84	642.127,91	6.909.490,75							
5	05	01	01	08	Tfr a carico azienda	-	-	-							
5	05	01	01	09	medica	103.274,56	-	97.013,84							
5	05	01	01	10	Altri costi del personale	228.457,21	8.230,95	236.688,16							
5	05	01	01	11	COMPETENZE FISSE DIRME TEMPO DETERMINATO.	2.810.219,82	707.298,85	3.517.518,67							
5	05	01	01	12	FONDO DI POSIZIONE E STRUTTURA COMPLESSA	620.360,25	220.310,77	840.671,02							
5	05	01	01	13	INDENNITA' ACCESSORIE DIRME T.D.	271.819,38	72.884,22	344.703,60							
5	05	01	01	14	RETRIBUZIONE DI RISULTATO DIRME T.D.	-	-	-							
5	05	01	01	15	RISORSE ECONOMICHE REGIONALI	-	-	-							
5	05	01	01	16	ONERI SOCIALI DIRME T.D.	1.158.108,26	57.943,27	1.216.051,53							
5	05	01	01	17	INDENNITA' DI MISS, RIMBORSI SPESE T.D.	-	512,00	512,00							
5	05	01	02	00	Costo del personale dirigente non medico	3.809.780,01	-	3.802.242,50							
5	05	01	02	01	Competenze fisse	2.197.777,84	-	1.950.318,18							
5	05	01	02	02	Fondo di posizione e struttura complessa - dirigenza non medica	449.302,55	52.320,14	501.622,69							

27



				PIANO DEI CONTI DELLA CONTABILITA' GENERALE DELLE AZIENDE DEL SERVIZIO SANITARIO REGIONALE		PREVENTIVO 2016	VARIAZIONE +/-	CONSUNTIVO 2016
M	C	S	C					
A	O	O	O					
S	N	T	N					
T	T	T	T					
R	O	O	O					
E								
5	05	01	02	03	Indennita' accessorie	12.956,50	-	463,32
5	05	01	02	04	Ributazione di risultato	204.990,20	-	203.990,20
5	05	01	02	05	Risorse economiche regionali	-	-	-
5	05	01	02	06	Prestazioni aggiuntive	-	-	-
5	05	01	02	07	Oneri sociali	710.788,44	86.506,68	797.295,12
5	05	01	02	08	Tfr a carico azienda dirigenza non medica	-	-	-
5	05	01	02	09	Indennita' di missione, rimborsi spese viaggio e varie R.S. Dirigenza non	4.234,75	79,31	4.314,06
5	05	01	02	10	Altri costi del personale	-	2.760,00	2.760,00
5	05	01	02	11	COMPETENZE FISSE DIRIG. TEMPO DETERMINATO.	179.982,35	46.420,88	226.403,23
5	05	01	02	12	FONDO DI POSIZIONE E STRUTTURA COMPLESSA	6.000,00	6.285,81	12.285,81
5	05	01	02	13	INDENNITA' ACCESSORIE DIRIG. T.D.	8.000,00	12.493,18	20.493,18
5	05	01	02	14	RETRIBUZIONE DI RISULTATO DIRIG. T.D.	-	-	-
5	05	01	02	15	RISORSE ECONOMICHE REGIONALI T.D.	-	-	-
5	05	01	02	16	ONERI SOCIALI DIRIG. T.D.	35.747,38	46.549,33	82.296,71
5	05	02	00	00	Costo del personale comparto ruolo sanitario	27.805.470,73	1.488.073,18	29.293.543,91
5	05	02	01	00	Costo del personale comparto ruolo sanitario	27.805.470,73	1.488.073,18	29.293.543,91
5	05	02	01	01	Competenze fisse	15.964.054,03	-	15.898.177,18
5	05	02	01	02	Indennita' accessorie	1.300.000,00	375.079,33	1.675.079,33
5	05	02	01	03	Produttivita' collettiva ed individuale	477.551,63	100.000,00	577.551,63
5	05	02	01	04	Fasce e posizioni organizzative	3.102.907,13	-	3.074.230,04
5	05	02	01	05	Risorse per la contrattazione integrativa	-	-	-
5	05	02	01	06	Oneri sociali	5.606.393,93	489.026,72	6.095.420,65
5	05	02	01	07	TFR a carico azienda comparto	-	-	-
5	05	02	01	08	Indennita' di missione, rimborsi spese viaggio e varie R.S. Comparto	35.496,55	4.694,46	40.191,01
5	05	02	01	09	Altri costi del personale	43.731,34	4.879,75	48.611,09
5	05	02	01	10	COMPETENZE FISSE COMP. TEMPO DETERMINATO.	766.074,39	441.902,59	1.207.976,98
5	05	02	01	11	INDENNITA' ACCESSORIE COMP. T.D.	210.617,81	-	200.149,78
5	50	02	01	12	PRODUTTIVITA' COLL. ED INDIVIDUALE T.D.	-	-	-
5	05	02	01	13	FASCE E POSIZIONI ORGANIZZATIVE T.D.	46.547,14	24.660,00	71.207,14
5	05	02	01	14	RISORSE ECONOMICHE REGIONALI	-	-	-
5	05	02	01	15	ONERI SOCIALI COMPARTO T.D.	250.950,18	153.998,90	404.949,08
5	05	02	01	16	INDENNITA' DI MISSIONI COMPARTO T.D.	1.146,60	-	1.146,60





PIANO DEI CONTI DELLA CONTABILITA' GENERALE DELLE AZIENDE DEL SERVIZIO SANITARIO REGIONALE				PREVENTIVO 2016	VARIAZIONE +/-	CONSUNTIVO 2016
M	C	S	C			
G	O	O	O			
A	N	T	N			
S	T	T	T			
U	R	T	T			
R	O	O	O			
I						
P						
P						
E						
Q						
5	06	00	00	Personale del ruolo professionale	578.868,78	683.093,67
5	06	01	00	Costo del personale dirigente ruolo professionale	528.347,18	633.722,63
5	06	01	00	Costo del personale dirigente ruolo professionale	528.347,18	633.722,63
5	06	01	01	Competenze fisse	264.335,56	262.304,61
5	06	01	02	Fondo di posizione e struttura complessa - dirigenza non medica	130.000,00	132.971,10
5	06	01	03	Indennita' accessorie	15.000,00	17.350,35
5	06	01	04	Retribuzione di risultato	20.000,00	50.000,00
5	06	01	05	Risorse economiche regionali	-	-
5	06	01	06	Prestazioni aggiuntive	-	-
5	06	01	07	Oneri sociali	98.816,76	171.052,05
5	06	01	08	Tfr a carico azienda dirigenza non medica	-	-
5	06	01	09	Indennita' di missione, rimborsi spese viaggio e varie R.P. Dirigenza	194,86	44,52
5	06	01	10	Altri costi del personale	-	-
5	06	02	00	Costo del personale comparto ruolo professionale	50.521,60	49.371,04
5	06	02	01	Costo del personale comparto ruolo professionale	50.521,60	49.371,04
5	06	02	01	Competenze fisse	25.402,23	23.198,40
5	06	02	01	Indennita' accessorie	-	-
5	06	02	01	Produttivita' collettiva ed individuale	5.000,00	5.000,00
5	06	02	01	Fasce e posizioni organizzative	10.000,00	8.857,80
5	06	02	01	Risorse per la contrattazione integrativa	-	-
5	06	02	01	Oneri sociali	10.119,37	9.389,20
5	06	02	01	TFR a carico azienda comparto	-	-
5	06	02	01	Indennita' di missione, rimborsi spese viaggio e varie R.P. Comparto	-	-
5	06	02	01	Altri costi del personale	-	-
5	06	02	01	Competenze fisse TD	-	1.783,44
5	06	02	01	Fasce e posizioni organizzative TD	-	1.142,20
5	06	02	01	Oneri sociali TD	-	-
5	07	00	00	Personale del ruolo tecnico	6.813.608,38	6.640.622,76
5	07	01	00	Costo del personale dirigente ruolo tecnico	304.334,35	274.097,86
5	07	01	00	Costo del personale dirigente ruolo tecnico	304.334,35	274.097,86
5	07	01	01	Competenze fisse	133.916,77	134.945,30
5	07	01	01	Fondo di posizione e struttura complessa - dirigenza non medica	60.000,00	60.000,00
5	07	01	02		-	-

142



PIANO DEI CONTI DELLA CONTABILITA' GENERALE DELLE AZIENDE DEL SERVIZIO SANITARIO REGIONALE				PREVENTIVO 2016	VARIAZIONE +/-	CONSUNTIVO 2016
M	C	S	C			
G	O	O	O			
S	N	T	T			
E	T	T	O			
R	O	O	O			
I						
E						
5	07	01	01	03	-	-
5	07	01	01	04	50.000,00	20.000,00
5	07	01	01	05	-	-
5	07	01	01	06	-	-
5	07	01	01	07	60.417,58	1.265,02
5	07	01	01	08	-	-
5	07	01	01	09	-	-
5	07	01	01	10	-	-
5	07	02	00	00	6.509.274,03	142.749,13
5	07	02	01	00	6.509.274,03	142.749,13
5	07	02	01	01	3.963.559,34	175.307,00
5	07	02	01	02	503.623,00	-
5	07	02	01	03	154.000,00	-
5	07	02	01	04	530.000,00	-
5	07	02	01	05	-	-
5	07	02	01	06	1.357.722,09	32.927,47
5	07	02	01	07	-	-
5	07	02	01	08	-	-
5	07	02	01	09	369,60	369,60
5	08	00	00	00	8.884.403,31	282.784,63
5	08	01	00	00	920.637,27	35.918,38
5	08	01	01	00	920.637,27	35.918,38
5	08	01	01	01	466.609,08	44.068,00
5	08	01	01	02	186.334,43	-
5	08	01	01	03	-	-
5	08	01	01	04	85.000,00	-
5	08	01	01	05	-	-
5	08	01	01	06	-	-
5	08	01	01	07	179.647,03	11.196,35
5	08	01	01	08	-	-
5	08	01	01	09	1.995,38	1.995,38
5	08	01	01	10	1.051,35	1.051,35
5	08	02	00	00	7.963.766,04	246.866,25

23



M A S T R O		C	S C	PIANO DEI CONTI DELLA CONTABILITA' GENERALE DELLE AZIENDE DEL SERVIZIO SANITARIO REGIONALE		PREVENTIVO 2016	VARIAZIONE +/-	CONSUNTIVO 2016
G R U P P I	U N I T A'	01	00	Costo del personale comparto ruolo amministrativo		7.963.766,04	- 246.866,25	7.716.899,79
5 08	02 01	01	01	Competenze fisse		5.120.294,51	- 273.892,76	4.846.401,75
5 08	02 01	02	02	Indennita' accessorie		90.000,00	-	90.000,00
5 08	02 01	03	03	Produttivita' collettiva ed individuale		300.000,00	- 100.000,00	200.000,00
5 08	02 01	04	04	Fasce e posizioni organizzative		820.000,00	- 700,56	819.299,44
5 08	02 01	05	05	Risorse per la contrattazione integrativa		-	-	-
5 08	02 01	06	06	Oneri sociali		1.627.978,89	88.879,35	1.716.858,24
5 08	02 01	07	07	TFR a carico azienda comparto		-	-	-
5 08	02 01	08	08	Indennita' di missione, rimborsi spese viaggio e varie R.A. Comparto		5.242,98	1.084,35	6.327,33
5 08	02 01	09	09	Altri costi del personale		249,66	94,78	344,44
5 08	02 01	10	10	COMPETENZE Fisse TEMPO DETERMINATO		-	28.710,64	28.710,64
5 08	02 01	11	11	FASCE E POSIZIONE ORGANIZZATIVE		-	700,56	700,56
5 08	02 01	12	12	ONERI SOCIAL TD		-	8.257,39	8.257,39
5 08	02 01	13	13	INDENNITA' ACCESSORIE TD		-	-	-
5 09	00 00	00	00	Oneri diversi di gestione		528.982,81	175.676,01	704.658,82
5 09	01 00	00	00	Imposte e tasse (escluso Irap e Ires)		150.000,00	95.408,70	245.408,70
5 09	01 01	00	00	Imposte e tasse (escluso Irap e Ires)		150.000,00	95.408,70	245.408,70
5 09	01 01	01	01	ICI		-	-	-
5 09	01 01	02	02	TAR SU		150.000,00	95.408,70	245.408,70
5 09	02 00	00	00	Perdite su crediti		-	-	-
5 09	02 01	00	00	Perdite su crediti		-	-	-
5 09	02 01	01	01	Perdite su crediti		-	-	-
5 09	03 00	00	00	Altri oneri diversi di gestione		378.982,81	80.267,31	459.250,12
5 09	03 01	00	00	Indennita', rimborso spese e oneri sociali per gli Organi Direttivi e		378.982,81	80.267,31	459.250,12
5 09	03 01	01	01	Indennita', rimborso spese e oneri sociali per Direzione Aziendale		268.759,75	138.951,36	407.711,11
5 09	03 01	02	02	Indennita', rimborso spese e oneri sociali per Collegio Sindacale		110.223,06	58.684,05	51.539,01
5 09	03 02	00	00	Altri oneri diversi di gestione		-	-	-
5 09	03 02	01	01	Altri oneri diversi di gestione		-	-	-
5 10	00 00	00	00	Ammortamenti delle immobilizzazioni immateriali		163.704,65	35.859,10	199.563,75
5 10	01 00	00	00	Ammortamenti delle immobilizzazioni immateriali		163.704,65	35.859,10	199.563,75
5 10	01 01	00	00	Ammortamenti dei costi di impianto e di ampliamento		-	-	-
5 10	01 01	01	01	Ammortamenti dei costi di impianto e di ampliamento		-	-	-

124





M S R E R I E		C O N T O		S C O T T O		PIANO DEI CONTI DELLA CONTABILITA' GENERALE DELLE AZIENDE DEL SERVIZIO SANITARIO REGIONALE	PREVENTIVO 2016	VARIAZIONE +/-	CONSUNTIVO 2016
5	12	01	09	01	01				
						Ammortamenti di macchine d'ufficio, computers, sistemi telefonici	75.000,00	45.086,15	120.086,15
5	12	01	10	00	00	<b>Ammortamenti di manutenzione straordinaria a fabbricati</b>	<b>214.000,00</b>	63.780,98	<b>277.780,98</b>
5	12	01	10	01	01	Ammortamenti di manutenzione straordinaria a fabbricati	214.000,00	63.780,98	277.780,98
5	12	01	11	00	00	<b>Ammortamenti di manutenzione straordinaria a fabbricati</b>	<b>7.000,00</b>	9.965,48	16.965,48
5	12	01	11	01	01	Ammortamenti di manutenzione straordinaria a fabbricati	7.000,00	9.965,48	16.965,48
5	12	01	12	01	01	AMMORTAMENTI AMBULANZE	29.000,00	73.052,13	102.052,13
5	13	00	00	00	00	<b>Svalutazione dei crediti</b>	-	-	-
5	13	01	00	00	00	Svalutazione dei crediti	-	-	-
5	13	01	01	00	00	Svalutazione dei crediti	-	-	-
5	13	01	01	01	01	Svalutazione dei crediti	-	-	-
5	14	00	00	00	00	<b>Rimanenze Iniziali</b>	<b>3.953.811,64</b>	114.380,05	<b>4.068.191,69</b>
5	14	01	00	00	00	<b>Rimanenze sanitarie Iniziali</b>	<b>3.744.750,39</b>	258.825,52	<b>4.003.575,91</b>
5	14	01	01	00	00	Rimanenze Iniziali di Prodotti Farmaceutici	1.086.000,00	605.632,36	1.691.632,36
5	14	01	01	01	01	Rimanenze Iniziali di Prodotti Farmaceutici	1.086.000,00	605.632,36	1.691.632,36
5	14	01	02	00	00	<b>Rimanenze Iniziali di Emoderivati</b>	-	-	-
5	14	01	02	01	01	Rimanenze Iniziali di Emoderivati	-	-	-
5	14	01	03	00	00	<b>Rimanenze Iniziali di Ossigeno</b>	-	-	-
5	14	01	03	01	01	Rimanenze Iniziali di Ossigeno	-	-	-
5	14	01	04	00	00	<b>Rimanenze Iniziali di Prodotti dietetici</b>	<b>9.277,32</b>	568,20	<b>9.845,52</b>
5	14	01	04	01	01	Rimanenze Iniziali di Prodotti dietetici	9.277,32	568,20	9.845,52
5	14	01	05	00	00	<b>Rimanenze Iniziali di Materiali per profilassi (vaccini)</b>	<b>78,64</b>	59,06	<b>19,58</b>
5	14	01	05	01	01	Rimanenze Iniziali di Materiali per profilassi (vaccini)	78,64	59,06	19,58
5	14	01	06	00	00	<b>Rimanenze Iniziali di Materiali diagnostici prodotti chimici</b>	<b>876.311,11</b>	70.687,79	<b>946.998,90</b>
5	14	01	06	01	01	Rimanenze Iniziali di Materiali diagnostici prodotti chimici	876.311,11	70.687,79	946.998,90
5	14	01	07	00	00	<b>Rimanenze Iniziali di Materiali diagnostici, lastre RX, mezzi di</b>	<b>183.269,16</b>	129.767,31	<b>53.501,85</b>
5	14	01	07	01	01	Rimanenze Iniziali di Mezzi di contrasto	2.970,00	2.970,00	-
5	14	01	07	02	02	Rimanenze Iniziali di Materiali diagnostici, lastre RX carta per ECG,	180.299,16	126.797,31	53.501,85
5	14	01	08	00	00	<b>Rimanenze Iniziali di Presidi chirurgici e materiali sanitari</b>	<b>1.232.771,68</b>	327.106,11	<b>905.665,57</b>
5	14	01	08	01	01	Rimanenze Iniziali di Presidi chirurgici e materiali sanitari	1.232.771,68	432.023,86	800.747,82
5	14	01	08	02	02	RIMANENZE INIZIALI DI MATERIALI PER	-	104.917,75	104.917,75
5	14	01	09	00	00	<b>Rimanenze Iniziali di Materiali protesici</b>	<b>2.369,76</b>	2.832,54	<b>5.202,30</b>
5	14	01	09	01	01	Rimanenze Iniziali di Materiali protesici	2.369,76	2.832,54	5.202,30

22



PIANO DEI CONTI DELLA CONTABILITA' GENERALE DELLE AZIENDE DEL SERVIZIO SANITARIO REGIONALE				PREVENTIVO 2016	VARIAZIONE +/-	CONSUNTIVO 2016
M	C	S	C			
G	O	T	O			
R	N	T	N			
U	T	T	T			
P	O	O	O			
I						
E						
Q						
5	14	01	10	00	309.150,99	293.339,11
					-	15.811,88
5	14	01	10	01	309.150,99	293.339,11
5	14	01	11	00	-	-
5	14	01	11	01	-	-
5	14	01	11	02	-	-
5	14	01	12	00	45.521,73	97.370,72
5	14	01	12	01	45.521,73	-
5	14	01	12	02	-	-
5	14	01	12	03	-	-
5	14	01	12	05	-	35.264,69
5	14	02	00	00	209.061,25	62.106,03
5	14	02	01	00	209.061,25	64.615,78
5	14	02	01	01	370,56	3.900,22
5	14	02	01	02	78.684,72	37.545,25
5	14	02	01	03	-	-
5	14	02	01	04	67.377,66	20.779,11
5	14	02	01	05	61.849,02	2.391,20
5	14	02	01	06	779,29	-
5	15	00	00	00	9.380.915,77	5.674.640,33
5	15	01	00	00	3.600.000,00	2.500.000,00
5	15	01	01	00	3.600.000,00	2.500.000,00
5	15	01	01	01	3.600.000,00	2.500.000,00
5	15	01	02	00	-	-
5	15	01	02	01	-	-
5	15	01	03	00	-	-
5	15	01	03	01	-	-
5	15	02	00	00	250.000,00	250.000,00
5	15	02	01	00	250.000,00	250.000,00
5	15	02	01	01	250.000,00	250.000,00
5	15	03	00	00	5.530.915,77	2.924.640,33
5	15	03	01	00	-	360.000,00
5	15	03	01	01	-	360.000,00

11/11



				PIANO DEI CONTI DELLA CONTABILITA' GENERALE DELLE AZIENDE DEL SERVIZIO SANITARIO REGIONALE		PREVENTIVO 2016	VARIAZIONE +/-	CONSUNTIVO 2016
M	C	S C						
5 15 03	02 00	00	Acc. Rinnovi convenzioni MMG/PIs/MCA ed altri	191.396,17	94.603,83	286.000,00		
5 15 03	02 01	01	Acc. Rinnovi convenzioni MMG/PIs/MCA ed altri	191.396,17	94.603,83	286.000,00		
5 15 03	03 00	00	Acc. Rinnovi contrattuali - dirigenza medica	-	141.000,00	141.000,00		
5 15 03	03 01	01	Acc. Rinnovi contrattuali - dirigenza medica	-	141.000,00	141.000,00		
5 15 03	04 00	00	Acc. Rinnovi contrattuali - dirigenza non medica	-	20.000,00	20.000,00		
5 15 03	04 01	01	Acc. Rinnovi contrattuali - dirigenza non medica	-	20.000,00	20.000,00		
5 15 03	05 00	00	Acc. Rinnovi contrattuali - comparto	-	153.000,00	153.000,00		
5 15 03	05 01	01	Acc. Rinnovi contrattuali - comparto	-	153.000,00	153.000,00		
5 15 03	06 00	00	Altri accantonamenti	5.339.519,60	-	1.964.640,33		
5 15 03	06 01	01	Accantonamenti Fondo Imposte per contenziosi tributari	-	-	-		
5 15 03	06 02	02	Altri accantonamenti	5.339.519,60	-	1.964.640,33		
6 00 00	00 00	00	PROVENTI E ONERI FINANZIARI	2.500.000,00	7.317.485,26	9.817.485,26		
6 01 00	00 00	00	Interessi attivi	-	-	-		
6 01 01	00 00	00	Interessi attivi	-	-	-		
6 01 01	01 00	00	Interessi attivi su c/tesoreria	-	-	-		
6 01 01	01 01	01	Interessi attivi su c/tesoreria	-	-	-		
6 01 01	02 00	00	Interessi attivi su c/c postali e bancari	-	-	-		
6 01 01	02 01	01	Interessi attivi su c/c postali e bancari	-	-	-		
6 01 01	03 00	00	Altri interessi attivi	-	-	-		
6 01 01	03 01	01	Altri interessi attivi	-	-	-		
6 02 00	00 00	00	Altri proventi	-	-	-		
6 02 01	00 00	00	Altri proventi	-	-	-		
6 02 01	01 00	00	Altri proventi	-	-	-		
6 02 01	01 01	01	Altri proventi	-	-	-		
6 02 02	00 00	00	Utili su cambi	-	-	-		
6 02 02	01 00	00	Utili su cambi	-	-	-		
6 02 02	01 01	01	Utili su cambi	-	-	-		
6 03 00	00 00	00	Interessi passivi	2.500.000,00	7.317.485,26	9.817.485,26		
6 03 01	00 00	00	Interessi passivi su c/c tesoreria	1.500.000,00	588.195,96	2.088.195,96		
6 03 01	01 00	00	Interessi passivi su c/c tesoreria	1.500.000,00	588.195,96	2.088.195,96		
6 03 01	01 01	01	Interessi passivi su c/c tesoreria	1.500.000,00	588.195,96	2.088.195,96		
6 03 02	00 00	00	Interessi passivi su mutui	-	-	-		

17.128



				PIANO DEI CONTI DELLA CONTABILITA' GENERALE DELLE AZIENDE DEL SERVIZIO SANITARIO REGIONALE				PREVENTIVO 2016	VARIAZIONE +/-	CONSUNTIVO 2016
M	C	S	C							
G	O	T	O							
A	N	T	O							
S	T	T	O							
U	R	T	O							
P	P	O	O							
R	Q									
E										
6	03	02	01	Interessi passivi su mutui				-	-	-
6	03	02	01	Interessi passivi su mutui				-	-	-
6	03	03	00	Altri interessi passivi				1.000.000,00	6.729.289,30	7.729.289,30
6	03	03	01	Altri interessi passivi				1.000.000,00	6.729.289,30	7.729.289,30
6	03	03	01	Altri interessi passivi				1.000.000,00	6.729.289,30	7.729.289,30
6	04	00	00	Altri oneri				-	-	-
6	04	01	00	Altri oneri finanziari				-	-	-
6	04	01	01	Altri oneri finanziari				-	-	-
6	04	01	01	Altri oneri finanziari				-	-	-
6	04	02	00	Perdite su cambi				-	-	-
6	04	02	01	Perdite su cambi				-	-	-
6	04	02	01	Perdite su cambi				-	-	-
7	00	00	00	RETTIFICHE DI VALORE DI ATTIVITA' FINANZIARIE				-	-	-
7	01	00	00	Rivalutazioni				-	-	-
7	01	01	00	Rivalutazioni				-	-	-
7	01	01	01	Rivalutazioni				-	-	-
7	01	01	01	Rivalutazioni				-	-	-
7	02	00	00	Svalutazioni				-	-	-
7	02	01	00	Svalutazioni				-	-	-
7	02	01	01	Svalutazioni				-	-	-
7	02	01	01	Svalutazioni				-	-	-
8	00	00	00	PROVENTI E ONERI STRAORDINARI				1.112.756,98	3.616.202,83	2.503.445,85
8	01	00	00	Proventi straordinari				1.361.756,98	8.958.325,94	10.320.082,92
8	01	01	00	Plusvalenze				-	-	-
8	01	01	01	Plusvalenze				-	-	-
8	01	01	01	Plusvalenze				-	-	-
8	01	02	00	Altri proventi straordinari				1.361.756,98	8.958.325,94	10.320.082,92
8	01	02	01	Proventi da donazioni e liberalità diverse				-	-	-
8	01	02	01	Proventi da donazioni e liberalità diverse				-	-	-
8	01	02	02	Sopravvenienze attive				1.111.756,98	7.888.287,92	9.000.044,90
8	01	02	01	Sopravvenienze attive v/ Asp/Asl-Ao,Irccs,Pol. della Regione				-	-	-
8	01	02	02	Sopravvenienze attive v/ Asp/Asl-Ao,Irccs,Pol. Relative alla mobilità				-	-	-

45





PIANO DEI CONTI DELLA CONTABILITA' GENERALE DELLE AZIENDE DEL SERVIZIO SANITARIO REGIONALE				PREVENTIVO 2016	VARIAZIONE +/-	CONSUNTIVO 2016
M	C	S	C			
A	O	O	O			
S	N	T	N			
T	T	T	T			
R	O	O	O			
P						
Q						
8	01	02	03	Sopravvenienze attive v/terzi relative alla mobilità extraregionale	-	-
8	01	02	04	Sopravvenienze attive v/terzi relative al personale	-	1.459,56
8	01	02	05	Sopravvenienze attive v/terzi relative alle convenzioni con medici di base	10.000,00	11.010,01
8	01	02	06	Sopravvenienze attive v/terzi relative alle convenzioni per la specialistica	50.000,00	98.181,41
8	01	02	07	Sopravvenienze attive v/terzi relative all'acquisto prestaz. Sanitarie da	-	1.057.860,34
8	01	02	08	Sopravvenienze attive v/terzi relative all'acquisto di beni e servizi	551.756,98	-
8	01	02	09	Altre Sopravvenienze attive v/terzi	500.000,00	191.401,34
8	01	02	00	<b>Insussistenze attive</b>	250.000,00	6.911.177,94
8	01	02	01	Insussistenze attive v/ Asp/Asl-Ao,Irccs,Pol. della Regione	-	-
8	01	02	02	Insussistenze attive v/terzi relative alla mobilità extraregionale	-	-
8	01	02	03	Insussistenze attive v/terzi relative al personale	-	-
8	01	02	04	Insussistenze attive v/terzi relative alle convenzioni con medici di base	-	-
8	01	02	05	Insussistenze attive v/terzi relative alle convenzioni per la specialistica	-	-
8	01	02	06	Insussistenze attive v/terzi relative all'acquisto prestaz. Sanitarie da	-	-
8	01	02	07	Insussistenze attive v/terzi relative all'acquisto di beni e servizi	-	488.171,56
8	01	02	08	Altre Insussistenze attive v/terzi	250.000,00	581.866,46
8	01	02	00	<b>Altri proventi straordinari</b>	-	-
8	01	02	01	Altri proventi straordinari	-	-
8	02	00	00	<b>Oneri straordinari</b>	249.000,00	12.574.528,77
8	02	01	00	<b>Minusvalenze</b>	-	-
8	02	01	00	<b>Minusvalenze</b>	-	-
8	02	01	01	Minusvalenze	-	-
8	02	02	00	<b>Altri oneri straordinari</b>	249.000,00	12.574.528,77
8	02	02	01	<b>Oneri tributari da esercizi precedenti</b>	-	-
8	02	02	01	Oneri tributari da esercizi precedenti	-	-
8	02	02	00	<b>Oneri da cause civili</b>	-	-
8	02	02	01	Oneri da cause civili	-	-
8	02	02	00	<b>Sopravvenienze passive</b>	249.000,00	12.442.848,17
8	02	02	01	Sopravvenienze passive v/ Asp/Asl-Ao,Irccs,Pol. Relative alla mobilità	-	-
8	02	02	02	Sopravvenienze passive v/ Asp/Asl-Ao,Irccs,Pol. della Regione	-	-
8	02	02	03	Sopravvenienze passive v/terzi relative alla mobilità extraregionale	-	-
8	02	02	04	Sopravvenienze passive v/terzi relative al personale - dirigenza medica	-	-



M A S T R O		C O N T O	C S C O O T T O	PIANO DEI CONTI DELLA CONTABILITA' GENERALE DELLE AZIENDE DEL SERVIZIO SANITARIO REGIONALE	PREVENTIVO 2016	VARIAZIONE +/-	CONSUNTIVO 2016
8	02	02	03	05	Sopravvenienze passive v/terzi relative al personale - dirigenza medica	-	20.000,00
8	02	02	03	06	Sopravvenienze passive v/terzi relative al personale - altra dirigenza non	-	-
8	02	02	03	07	Sopravvenienze passive v/terzi relative al personale - altra dirigenza non	-	-
8	02	02	03	08	Sopravvenienze passive v/terzi relative al personale - comparto - per	-	-
8	02	02	03	09	Sopravvenienze passive v/terzi relative al personale - comparto - Varie	11.000,00	10.639,77
8	02	02	03	10	Sopravvenienze passive v/terzi relative alle convenzioni con i MMG per	-	-
8	02	02	03	11	Sopravvenienze passive v/terzi relative alle convenzioni con i MMG -	-	110.430,63
8	02	02	03	12	Sopravvenienze passive v/terzi relative alle convenzioni con i PLS per	-	-
8	02	02	03	13	Sopravvenienze passive v/terzi relative alle convenzioni con i PLS - Varie	-	-
8	02	02	03	14	Sopravvenienze passive v/terzi relative alle convenzioni per la	-	45.673,92
8	02	02	03	15	Sopravvenienze passive v/terzi relative all'acquisto prestaz. Sanitarie da	-	9.051.638,61
8	02	02	03	16	Sopravvenienze passive v/terzi relative all'acquisto di beni e servizi	28.000,00	1.999.658,37
8	02	02	03	17	Altre sopravvenienze passive v/terzi	190.000,00	1.244.806,87
8	02	02	04	00	<b>Insussistenze passive</b>	-	<b>131.680,60</b>
8	02	02	04	01	Insussistenze passive v/ Asp/Asl-Ao, Irccs, Pol. della Regione	-	-
8	02	02	04	02	Insussistenze passive v/terzi relative alla mobilità extraregionale	-	-
8	02	02	04	03	Insussistenze passive v/terzi relative al personale	-	-
8	02	02	04	04	Insussistenze passive v/terzi relative alle convenzioni con medici di base	-	-
8	02	02	04	05	Insussistenze passive v/terzi relative alle convenzioni per la specialistica	-	-
8	02	02	04	06	Insussistenze passive v/terzi relative alle convenzioni per la specialistica	-	-
8	02	02	04	07	Insussistenze passive v/terzi relative all'acquisto prestaz. Sanitarie da	-	-
8	02	02	04	08	Insussistenze passive v/terzi relative all'acquisto di beni e servizi	-	104.961,94
8	02	02	04	08	Altre Insussistenze passive v/terzi	-	26.718,66
8	02	02	05	00	<b>Altri oneri straordinari</b>	-	-
8	02	02	05	01	Altri oneri straordinari	-	-
9	00	00	00	00	<b>IMPOSTE E TASSE</b>	5.250.000,00	1.513.050,55
9	01	00	00	00	<b>IRAP E IRES</b>	5.250.000,00	1.513.050,55
9	01	01	00	00	<b>IRAP</b>	5.250.000,00	1.513.050,55
9	01	01	01	00	<b>IRAP relativa a personale dipendente</b>	4.550.000,00	1.563.730,03
9	01	01	01	01	IRAP relativa a personale dipendente	4.550.000,00	1.563.730,03
9	01	01	02	00	<b>IRAP relativa a collaboratori e personale assimilato a lavoro</b>	690.000,00	-
9	01	01	02	01	IRAP relativa a collaboratori e personale assimilato a lavoro dipendente	690.000,00	-
9	01	01	03	00	<b>IRAP relativa ad attività di libera professione (intraoemia)</b>	10.000,00	65.396,58
					<b>TOTALE</b>	<b>10.000,00</b>	<b>75.396,58</b>





AZIENDA SANITARIA PROVINCIALE DI CROTONE

S E R I E	G R U P P O	M A S T R O	C O N T O	S C O T T O	PIANO DEI CONTI DELLA CONTABILITA' GENERALE DELLE AZIENDE DEL SERVIZIO SANITARIO REGIONALE	CONSUNTIVO 2015	VARIAZIONE +/-	CONSUNTIVO 2016
<b>CONTO ECONOMICO</b>								
4	00	00	00	00	<b>VALORE DELLA PRODUZIONE</b>	348.104.441,65	- 12.345.105,46	335.759.336,19
4	01	00	00	00	Contributi in c/esercizio	313.506.778,81	3.896.916,68	317.403.695,49
4	01	01	00	00	Contributi da Regione per quota F.S. regionale	304.212.666,79	8.525.672,78	312.738.339,57
4	01	01	01	00	da Regione per quota F.S. regionale indistinto	299.289.975,34	9.798.700,80	309.088.676,14
4	01	01	01	01	da Regione per quota F.S.R. indistinto	299.289.975,34	9.798.700,80	309.088.676,14
4	01	01	02	00	da Regione per quota F.S. vincolato	4.922.691,45	- 1.273.028,02	3.649.663,43
4	01	01	02	01	da Regione per quota F.S.R. vincolato	4.922.691,45	- 1.273.028,02	3.649.663,43
4	01	02	00	00	<b>Contributi c/esercizio da enti pubblici (EXTRA FONDO)</b>	<b>9.273.307,02</b>	<b>- 4.625.251,10</b>	<b>4.648.055,92</b>
4	01	02	01	00	da Regione e/o enti pubblici (extra fondo) vincolati	7.826.248,72	- 3.551.508,59	4.274.740,13
4	01	02	01	01	Contributi da Regione (extra fondo) vincolati	7.810.453,88	- 3.535.713,75	4.274.740,13
4	01	02	01	02	Contributi da altri enti pubblici (extra fondo) vincolati			
4	01	02	01	02	Contributi da Asp/Asl/Ao/Irccs/Polinici (extra fondo) vincolati	15.794,84	- 15.794,84	-
4	01	02	01	03	Contributi da Asp/Asl/Ao/Irccs/Polinici (extra fondo) vincolati			
4	01	02	01	04	Contributi c/esercizio (extra fondo) per ricerca corrente			
4	01	02	01	05	Contributi c/esercizio (extra fondo) per ricerca finalizzata			
4	01	02	02	00	<b>da Regione e/o enti pubblici (extra fondo) - Altro</b>	<b>1.447.058,30</b>	<b>- 1.073.742,51</b>	<b>373.315,79</b>
4	01	02	02	01	Contributi da Regione (extra fondo) - Altro	1.447.058,30	- 1.073.742,51	373.315,79
4	01	02	02	02	Contributi da altri enti pubblici (extra fondo) - Altro			
4	01	02	02	03	Contributi da Asp/Asl/Ao/Irccs/Polinici (extra fondo) - Altro			
4	01	03	00	00	<b>Contributi c/esercizio da enti privati</b>	<b>20.805,00</b>	<b>- 3.505,00</b>	<b>17.300,00</b>
4	01	03	01	00	Contributi c/esercizio da enti privati	20.805,00	- 3.505,00	17.300,00
4	01	03	01	01	Contributi c/esercizio da enti privati	20.805,00	- 3.505,00	17.300,00
4	02	00	00	00	<b>Proventi e ricavi diversi</b>	<b>22.608.767,74</b>	<b>- 15.579.638,24</b>	<b>7.029.129,50</b>
4	02	01	00	00	Ricavi per prestazioni sanitarie e socio-sanitarie a rilevanza sanitaria	22.473.321,59	- 15.507.536,57	6.965.785,02
4	02	01	01	00	Ricavi per prestazioni sanitarie e socio-sanitarie erogate a ASP/ASL, AO,	16.920.000,00	- 13.237.000,00	3.683.000,00
4	02	01	01	01	Prestazioni di ricovero ad Assiti di ASP/ASL Regione	15.520.000,00	- 13.336.000,00	2.184.000,00
4	02	01	01	02	Prestazioni di ricovero da privati accreditati ad Assiti di ASP/ASL Regione			
4	02	01	01	03	Prestazioni di specialistica ambulatoriale ad Assiti di ASP/ASL Regione	957.000,00	83.000,00	1.040.000,00



M A S T R O		C	S C	PIANO DEI CONTI DELLA CONTABILITA' GENERALE DELLE AZIENDE DEL SERVIZIO SANITARIO REGIONALE		CONSUNTIVO 2015	VARIAZIONE +/-	CONSUNTIVO 2016
4	02	01	01	04	Prestazioni di specialistica ambulatoriale da privati accreditati ad Assistiti di	-	-	-
4	02	01	01	05	Prestazioni di psichiatria residenziale e semiresidenziale - Regione	-	-	-
4	02	01	01	06	Prestazioni di File F - Regione	-	84.000,00	84.000,00
4	02	01	01	07	Prestazioni servizi MMG, PLS, Cont. Assistenziale - Regione	-	-	-
4	02	01	01	08	Prestazioni servizi farmaceutica convenzionata - Regione	443.000,00	68.000,00	375.000,00
4	02	01	01	09	Prestazioni termali - Regione	-	-	-
4	02	01	01	10	Prestazioni trasporto ambulanze ed elisoccorso - Regione	-	-	-
4	02	01	01	11	Cessione, Farmaci, emoderivati ed emocomponenti - Regione	-	-	-
4	02	01	01	12	Altre prestazioni sanitarie - Regione	-	-	-
4	02	01	02	00	<b>Ricavi per prestaz. sanitarie e sociosanitarie erogate ad altri soggetti</b>	-	-	-
4	02	01	02	01	Ricavi per prestaz. sanitarie e sociosanitarie erogate ad altri soggetti pubblici della	-	-	-
4	02	01	03	00	<b>Ricavi per prestaz. sanitarie e sociosanitarie erogate a soggetti pubblici</b>	<b>4.320.267,31</b>	<b>- 2.237.576,21</b>	<b>2.082.691,10</b>
4	02	01	03	01	Prestazioni di ricovero - Extraregione	3.581.000,00	- 2.155.000,00	1.426.000,00
4	02	01	03	02	Prestazioni di specialistica ambulatoriale - Extraregione	365.000,00	- 183.000,00	182.000,00
4	02	01	03	03	Prestazioni di psichiatria residenziale e semiresidenziale - Extraregione	-	-	-
4	02	01	03	04	Prestazioni di File F - Extraregione	6.000,00	92.000,00	98.000,00
4	02	01	03	05	Prestazioni servizi MMG, PLS, Cont. Assistenziale - Extraregione	23.000,00	49.000,00	72.000,00
4	02	01	03	06	Prestazioni servizi farmaceutica convenzionata - Extraregione	341.000,00	- 181.000,00	160.000,00
4	02	01	03	07	Prestazioni termali - Extraregione	-	70.000,00	70.000,00
4	02	01	03	08	Prestazioni trasporto ambulanze ed elisoccorso - Extraregione	-	-	-
4	02	01	03	09	Altre prestazioni sanitarie - Extraregione	4.267,31	70.423,79	74.691,10
4	02	01	03	10	Prestazioni di assistenza riabilitativa non soggette a compensazione Extraregione	-	-	-
4	02	01	03	11	Altre prestazioni sanitarie e socio-sanitarie non soggette a compensazione	-	-	-
4	02	01	03	12	Altre prestazioni sanitarie - Mobilità attiva Internazionale	-	-	-
4	02	01	04	00	<b>Ricavi per prestazioni sanitarie erogate da soggetti privati v/residenti</b>	-	-	-
4	02	01	04	01	Prestazioni di ricovero da priv. extraregione in compensazione (mobilità attiva)	-	-	-
4	02	01	04	02	Prestazioni di ambulatoriali da priv. extraregione in compensazione (mobilità	-	-	-
4	02	01	04	03	Prestazioni di File F da priv. extraregione in compensazione (mobilità attiva)	-	-	-
4	02	01	04	04	Altre prestazioni sanitarie erogate da privati v/residenti extraregione in	-	-	-
4	02	01	05	00	<b>Ricavi per prestazioni sanitarie erogate a soggetti privati</b>	<b>408.385,40</b>	<b>- 4.171,25</b>	<b>404.214,15</b>
4	02	01	05	01	Proventi per rilascio certificazioni sanitarie	402.917,84	- 28.924,64	373.993,20
4	02	01	05	02	Proventi per cessione sangue ed emoderivati	-	26.839,95	26.839,95
4	02	01	05	03	Proventi per sperimentazioni cliniche e farmacologiche	5.467,56	- 2.086,56	3.381,00
4	02	01	06	00	<b>Ricavi per prestazioni sanitarie erogate in regime di intramoenia</b>	<b>824.668,88</b>	<b>- 28.789,11</b>	<b>795.879,77</b>
4	02	01	06	01	Ricavi per prestazioni sanitarie in regime di ricovero in intramoenia - (ALPI)	-	-	-
4	02	01	06	02	Ricavi per prestazioni sanitarie specialistiche ambulatoriali in intramoenia -	664.640,14	9.750,89	674.391,03

pag. 184



M A S T R O		C	S C	PIANO DEI CONTI DELLA CONTABILITA' GENERALE DELLE AZIENDE DEL SERVIZIO SANITARIO REGIONALE		CONSUNTIVO 2015	VARIAZIONE +/-	CONSUNTIVO 2016
4	02	01	06	03	Ricavi per prestazioni sanitarie specialistiche ambulatoriali in intramoenia -	107.494,40	10.320,34	117.814,74
4	02	01	06	04	Ricavi per prestazioni sanitarie di sanità pubblica in intramoenia - (ALPI)	-	-	-
4	02	01	06	05	Ricavi per prestazioni sanitarie intramoenia - Consulenze	16.534,34	12.860,34	3.674,00
4	02	01	06	06	Ricavi per prestazioni sanitarie intramoenia - Consulenze vs. Asp/Asl - Ao, Irccs e	-	-	-
4	02	01	06	07	Ricavi per prestazioni sanitarie intramoenia - Altro	36.000,00	36.000,00	-
4	02	01	06	08	Ricavi per prestazioni sanitarie intramoenia - Altro (Asp/Asl - Ao, Irccs e Policlinici	-	-	-
4	02	02	00	00	<b>Ricavi per prestazioni non sanitarie</b>	<b>10.632,31</b>	<b>3.159,58</b>	<b>13.791,89</b>
4	02	02	01	00	<b>Ricavi per prestazioni non sanitarie</b>	<b>10.632,31</b>	<b>3.159,58</b>	<b>13.791,89</b>
4	02	02	01	01	Ricavi per consulenze in applicazione della normativa in materia di sicurezza nei	-	-	-
4	02	02	01	02	Ricavi per consulenze, certificazioni e attestazioni non sanitarie	6.289,62	222,71	6.066,91
4	02	02	01	03	Ricavi per maggior confort alberghiero	-	-	-
4	02	02	01	04	Ricavi per pareri comitato etico su proposte di sperimentazioni cliniche e	4.342,69	3.382,29	7.724,98
4	02	03	00	00	<b>Altri proventi</b>	<b>124.813,84</b>	<b>75.261,25</b>	<b>49.552,59</b>
4	02	03	01	00	<b>Proventi non sanitari</b>	<b>86.343,39</b>	<b>38.925,80</b>	<b>47.417,59</b>
4	02	03	01	01	Fitti attivi	17.673,91	2.259,63	15.414,28
4	02	03	01	02	Altri proventi non sanitari	68.669,48	36.666,17	32.003,31
4	02	03	02	00	<b>Altri proventi diversi</b>	<b>38.470,45</b>	<b>36.335,45</b>	<b>2.135,00</b>
4	02	03	02	01	Proventi per servizio mensa a terzi	-	-	-
4	02	03	02	02	Proventi per concessione spazi interni	1.400,00	1.400,00	-
4	02	03	02	03	Proventi per sponsorizzazioni	3.000,00	3.000,00	-
4	02	03	02	04	Proventi per corsi di formazione	34.070,45	31.935,45	2.135,00
4	03	00	00	00	<b>Concorsi, recuperi e rimborsi per attività tipiche</b>	<b>227.309,93</b>	<b>257.076,38</b>	<b>484.386,31</b>
4	03	01	00	00	<b>Rimborsi assicurativi</b>	<b>12.350,00</b>	<b>9.840,00</b>	<b>2.510,00</b>
4	03	01	01	00	<b>Rimborsi assicurativi</b>	<b>12.350,00</b>	<b>9.840,00</b>	<b>2.510,00</b>
4	03	01	01	01	Rimborsi assicurativi	12.350,00	9.840,00	2.510,00
4	03	02	00	00	<b>Altri concorsi, recuperi e rimborsi per attività tipiche</b>	<b>214.959,93</b>	<b>266.916,38</b>	<b>481.876,31</b>
4	03	02	01	00	<b>Concorsi, recuperi e rimborsi v/ Asp/Asl-AO, IRCCS, Policlinici della Regione</b>	<b>15.406,43</b>	<b>15.406,43</b>	<b>-</b>
4	03	02	01	01	Rimborso degli oneri stipendiali del personale sanitario dipendente dell' azienda in	-	-	-
4	03	02	01	02	Rimborsi per acquisto beni da parte di Asp/Asl-AO, IRCCS, Policlinici della	-	-	-
4	03	02	01	03	Altri concorsi, recuperi e rimborsi per attività tipiche v/Asp/Asl-AO, IRCCS,	15.406,43	15.406,43	-
4	03	02	02	00	<b>Concorsi, recuperi e rimborsi v/Altri Enti Pubblici</b>	<b>185.135,27</b>	<b>260.263,31</b>	<b>445.398,58</b>
4	03	02	02	01	Rimborso degli oneri stipendiali del personale dipendente dell'azienda in posizione	28.279,43	134.398,76	162.678,19
4	03	02	02	02	Rimborsi per acquisto beni v/Altri Enti Pubblici	-	-	-
4	03	02	02	03	Altri concorsi, recuperi e rimborsi per attività tipiche v/Altri Enti Pubblici	156.855,84	125.864,55	282.720,39
4	03	02	03	00	<b>Concorsi, recuperi e rimborsi v/Regione</b>	<b>-</b>	<b>-</b>	<b>-</b>
4	03	02	03	01	Rimborso degli oneri stipendiali del personale dell'azienda in posizione di	-	-	-



M A S T R O		C O N T O	S C O O T N T T O O	PIANO DEI CONTI DELLA CONTABILITA' GENERALE DELLE AZIENDE DEL SERVIZIO SANITARIO REGIONALE		CONSUNTIVO 2015	VARIAZIONE +/-	CONSUNTIVO 2016
4	03	02	03	02	Altri concorsi, recuperi e rimborsi per attività tipiche v/Regione	-	-	-
4	03	02	04	00	<b>Concorsi, recuperi e rimborsi v/privati</b>	<b>14.418,23</b>	<b>22.059,50</b>	<b>36.477,73</b>
4	03	02	04	01	Rimborso da Aziende Farmaceutiche per Pay Back	-	-	-
4	03	02	04	02	Rimborsi per servizio mensa a dipendenti	-	-	-
4	03	02	04	03	Altri rimborsi da dipendenti	11.424,23	19.573,50	30.997,73
4	03	02	04	04	Altri concorsi, recuperi e rimborsi v/privati	2.994,00	2.486,00	5.480,00
4	04	00	00	00	<b>Comparsa alla spesa per prestazioni sanitarie (ticket)</b>	<b>1.456.009,78</b>	<b>152.735,83</b>	<b>1.608.745,61</b>
4	04	01	00	00	<b>Comparsa alla spesa per prestazioni sanitarie - Ticket sulle</b>	<b>1.444.508,78</b>	<b>160.581,83</b>	<b>1.605.090,61</b>
4	04	01	01	00	<b>Comparsa alla spesa per prestazioni sanitarie - Ticket sulle</b>	<b>1.444.508,78</b>	<b>160.581,83</b>	<b>1.605.090,61</b>
4	04	01	01	01	Comparsa alla spesa per prestazioni sanitarie - Ticket sulle prestazioni	1.444.508,78	160.581,83	1.605.090,61
4	04	02	00	00	<b>Comparsa alla spesa per prestazioni sanitarie - Ticket sul pronto</b>	<b>11.501,00</b>	<b>-</b>	<b>3.655,00</b>
4	04	02	01	00	<b>Comparsa alla spesa per prestazioni sanitarie - Ticket sul pronto</b>	<b>11.501,00</b>	<b>-</b>	<b>3.655,00</b>
4	04	02	01	01	Comparsa alla spesa per prestazioni sanitarie - Ticket sul pronto	11.501,00	7.846,00	3.655,00
4	04	03	00	00	<b>Comparsa alla spesa per prestazioni sanitarie - (Ticket) Altro</b>	<b>-</b>	<b>-</b>	<b>-</b>
4	04	03	01	00	<b>Comparsa alla spesa per prestazioni sanitarie - (Ticket) Altro</b>	<b>-</b>	<b>-</b>	<b>-</b>
4	04	03	01	01	Comparsa alla spesa per prestazioni sanitarie - (Ticket) Altro	-	-	-
4	05	00	00	00	<b>Costi capitalizzati</b>	<b>6.237.383,70</b>	<b>2.922.571,82</b>	<b>3.314.811,88</b>
4	05	01	00	00	<b>Costi capitalizzati da utilizzo finanziamenti per investimenti [Costi</b>	<b>4.003.757,86</b>	<b>-</b>	<b>2.540.486,95</b>
4	05	01	01	00	<b>Costi capitalizzati da utilizzo finanziamenti per investimenti da Regione</b>	<b>3.759.521,09</b>	<b>-</b>	<b>2.290.165,14</b>
4	05	01	01	01	Costi capitalizzati da utilizzo finanziamenti per investimenti da Regione	3.759.521,09	1.469.355,95	2.290.165,14
4	05	01	02	00	<b>Costi capitalizzati da utilizzo finanziamenti per investimenti dallo Stato</b>	<b>244.236,77</b>	<b>6.085,04</b>	<b>250.321,81</b>
4	05	01	02	01	Costi capitalizzati da utilizzo finanziamenti per investimenti dallo Stato	244.236,77	6.085,04	250.321,81
4	05	01	03	00	<b>Costi capitalizzati da utilizzo altre poste del patrimonio netto</b>	<b>-</b>	<b>-</b>	<b>-</b>
4	05	01	03	01	Costi capitalizzati da utilizzo altre poste del patrimonio netto	-	-	-
4	05	02	00	00	<b>Costi capitalizzati per costi sostenuti in economia</b>	<b>-</b>	<b>-</b>	<b>-</b>
4	05	02	01	00	<b>Costi capitalizzati per costi sostenuti in economia</b>	<b>-</b>	<b>-</b>	<b>-</b>
4	05	02	01	01	Costi capitalizzati per costi sostenuti in economia	-	-	-
4	05	03	00	00	<b>Utilizzo fondi per quote non utilizzate</b>	<b>2.233.625,84</b>	<b>-</b>	<b>774.324,93</b>
4	05	03	01	01	Utilizzo fondi per quote non utilizzate	2.233.625,84	1.459.300,91	774.324,93
4	06	00	00	00	<b>Rimanenze sanitarie Finali</b>	<b>4.068.191,69</b>	<b>1.850.375,71</b>	<b>5.918.567,40</b>
4	06	01	00	00	<b>Rimanenze sanitarie Finali</b>	<b>4.003.575,91</b>	<b>1.816.185,96</b>	<b>5.819.761,87</b>
4	06	01	01	00	<b>Rimanenze finali di Prodotti Farmaceutici</b>	<b>1.691.632,36</b>	<b>119.850,64</b>	<b>1.811.483,00</b>
4	06	01	01	01	Rimanenze finali di Prodotti Farmaceutici	1.691.632,36	119.850,64	1.811.483,00
4	06	01	02	00	<b>Rimanenze finali di Emoderivati</b>	<b>-</b>	<b>-</b>	<b>-</b>
4	06	01	02	01	Rimanenze finali di Emoderivati	-	-	-
4	06	01	03	00	<b>Rimanenze finali di Ossigeno</b>	<b>-</b>	<b>-</b>	<b>-</b>

2016



M A S T R O			C O N T O			S C O O T N T T O O			PIANO DEI CONTI DELLA CONTABILITA' GENERALE DELLE AZIENDE DEL SERVIZIO SANITARIO REGIONALE			CONSUNTIVO 2015		VARIAZIONE +/-		CONSUNTIVO 2016		
4	06	01	03	01	01	Rimanenze finali di Ossigeno	-	-	-	-	-	-	-	-	-	-	-	-
4	06	01	04	00	00	Rimanenze finali di Prodotti dietetici	9.845,52	25.205,69	35.051,21	9.845,52	25.205,69	35.051,21	9.845,52	25.205,69	35.051,21	9.845,52	25.205,69	35.051,21
4	06	01	04	01	01	Rimanenze finali di Prodotti dietetici	9.845,52	25.205,69	35.051,21	9.845,52	25.205,69	35.051,21	9.845,52	25.205,69	35.051,21	9.845,52	25.205,69	35.051,21
4	06	01	05	00	00	Rimanenze finali di Materiali per profilassi (vaccini)	19,58	68.725,83	68.745,41	19,58	68.725,83	68.745,41	19,58	68.725,83	68.745,41	19,58	68.725,83	68.745,41
4	06	01	05	01	01	Rimanenze finali di Materiali per profilassi (vaccini)	19,58	68.725,83	68.745,41	19,58	68.725,83	68.745,41	19,58	68.725,83	68.745,41	19,58	68.725,83	68.745,41
4	06	01	06	00	00	Rimanenze finali di Materiali diagnostici prodotti chimici	946.998,90	472.300,51	474.698,39	946.998,90	472.300,51	474.698,39	946.998,90	472.300,51	474.698,39	946.998,90	472.300,51	474.698,39
4	06	01	06	01	01	Rimanenze finali di Materiali diagnostici prodotti chimici	946.998,90	472.300,51	474.698,39	946.998,90	472.300,51	474.698,39	946.998,90	472.300,51	474.698,39	946.998,90	472.300,51	474.698,39
4	06	01	07	00	00	Rimanenze finali di Materiali diagnostici, lastre RX, mezzi di contrasto per	53.501,85	42.372,02	95.873,87	53.501,85	42.372,02	95.873,87	53.501,85	42.372,02	95.873,87	53.501,85	42.372,02	95.873,87
4	06	01	07	01	01	Rimanenze finali di Mezzi di contrasto	-	14.248,92	14.248,92	-	14.248,92	14.248,92	-	14.248,92	14.248,92	-	14.248,92	14.248,92
4	06	01	07	02	02	Rimanenze finali di Materiali diagnostici, lastre RX carta per ECG, ECG, ecc	53.501,85	28.123,10	81.624,95	53.501,85	28.123,10	81.624,95	53.501,85	28.123,10	81.624,95	53.501,85	28.123,10	81.624,95
4	06	01	08	00	00	Rimanenze finali di Presidi chirurgici e materiali sanitari	905.665,57	1.574.826,69	2.480.492,26	905.665,57	1.574.826,69	2.480.492,26	905.665,57	1.574.826,69	2.480.492,26	905.665,57	1.574.826,69	2.480.492,26
4	06	01	08	01	01	Rimanenze finali di Presidi chirurgici e materiali sanitari	800.747,82	595.046,26	1.395.794,08	800.747,82	595.046,26	1.395.794,08	800.747,82	595.046,26	1.395.794,08	800.747,82	595.046,26	1.395.794,08
4	06	01	08	02	02	Rimanenze finali di materiali per lab. Analisi vetreria	104.917,75	979.780,43	1.084.698,18	104.917,75	979.780,43	1.084.698,18	104.917,75	979.780,43	1.084.698,18	104.917,75	979.780,43	1.084.698,18
4	06	01	09	00	00	Rimanenze finali di Materiali protesici	5.202,30	5.898,72	11.101,02	5.202,30	5.898,72	11.101,02	5.202,30	5.898,72	11.101,02	5.202,30	5.898,72	11.101,02
4	06	01	09	01	01	Rimanenze finali di Materiali protesici	5.202,30	5.898,72	11.101,02	5.202,30	5.898,72	11.101,02	5.202,30	5.898,72	11.101,02	5.202,30	5.898,72	11.101,02
4	06	01	10	00	00	Rimanenze finali di Materiali per emodialisi	293.339,11	251.308,39	544.647,50	293.339,11	251.308,39	544.647,50	293.339,11	251.308,39	544.647,50	293.339,11	251.308,39	544.647,50
4	06	01	10	01	01	Rimanenze finali di Materiali per emodialisi	293.339,11	251.308,39	544.647,50	293.339,11	251.308,39	544.647,50	293.339,11	251.308,39	544.647,50	293.339,11	251.308,39	544.647,50
4	06	01	11	00	00	Rimanenze finali di Materiali e prodotti per uso veterinario	-	-	-	-	-	-	-	-	-	-	-	-
4	06	01	11	01	01	Rimanenze finali di Farmaci per uso veterinario	-	-	-	-	-	-	-	-	-	-	-	-
4	06	01	11	02	02	Rimanenze finali di Altri materiali e prodotti per uso veterinario	-	-	-	-	-	-	-	-	-	-	-	-
4	06	01	12	00	00	Rimanenze finali di Altri beni e prodotti sanitari	97.370,72	200.298,49	297.669,21	97.370,72	200.298,49	297.669,21	97.370,72	200.298,49	297.669,21	97.370,72	200.298,49	297.669,21
4	06	01	12	01	01	Rimanenze finali di Sangue ed emocomponenti	-	-	-	-	-	-	-	-	-	-	-	-
4	06	01	12	02	02	Rimanenze finali di Gas medicali	-	-	-	-	-	-	-	-	-	-	-	-
4	06	01	12	03	03	Rimanenze finali di altri beni e prod. Sanitari	35.264,69	216.993,16	252.257,85	35.264,69	216.993,16	252.257,85	35.264,69	216.993,16	252.257,85	35.264,69	216.993,16	252.257,85
4	06	01	12	05	05	Rimanenze finali di prodotti galenici	62.106,03	16.694,67	45.411,36	62.106,03	16.694,67	45.411,36	62.106,03	16.694,67	45.411,36	62.106,03	16.694,67	45.411,36
4	06	02	00	00	00	Rimanenze non sanitarie Finali	64.615,78	34.189,75	98.805,53	64.615,78	34.189,75	98.805,53	64.615,78	34.189,75	98.805,53	64.615,78	34.189,75	98.805,53
4	06	02	01	00	00	Rimanenze non sanitarie Finali	64.615,78	34.189,75	98.805,53	64.615,78	34.189,75	98.805,53	64.615,78	34.189,75	98.805,53	64.615,78	34.189,75	98.805,53
4	06	02	01	01	01	Rimanenze finali di Prodotti alimentari	3.900,22	2.827,24	1.072,98	3.900,22	2.827,24	1.072,98	3.900,22	2.827,24	1.072,98	3.900,22	2.827,24	1.072,98
4	06	02	01	02	02	Rimanenze finali di Materiali di guardaroba, di pulizia e di convivenza in genere	37.545,25	24.111,20	61.656,45	37.545,25	24.111,20	61.656,45	37.545,25	24.111,20	61.656,45	37.545,25	24.111,20	61.656,45
4	06	02	01	03	03	Rimanenze finali di Combustibili, carburanti e lubrificanti	-	-	-	-	-	-	-	-	-	-	-	-
4	06	02	01	04	04	Rimanenze finali di Supporti informatici e Cancelleria e stampanti	20.779,11	7.379,81	13.399,30	20.779,11	7.379,81	13.399,30	20.779,11	7.379,81	13.399,30	20.779,11	7.379,81	13.399,30
4	06	02	01	05	05	Rimanenze finali di Materiale tecnico strumentale per manutenzioni e riparazioni	2.391,20	20.285,60	22.676,80	2.391,20	20.285,60	22.676,80	2.391,20	20.285,60	22.676,80	2.391,20	20.285,60	22.676,80
4	06	02	01	06	06	Rimanenze finali di Altri beni non sanitari	-	-	-	-	-	-	-	-	-	-	-	-
4	06	03	00	00	00	Conti di giro	-	-	-	-	-	-	-	-	-	-	-	-
4	06	03	01	00	00	Conti di giro	-	-	-	-	-	-	-	-	-	-	-	-
4	06	03	01	01	01	RICAVI DA RIPARTIRE	-	-	-	-	-	-	-	-	-	-	-	-







PIANO DEI CONTI DELLA CONTABILITA' GENERALE DELLE AZIENDE DEL SERVIZIO SANITARIO REGIONALE						CONSUNTIVO 2015	VARIAZIONE +/-	CONSUNTIVO 2016
5	01	02	00	00	Acquisti di beni non sanitari	1.019.894,81	107.917,20	1.127.812,01
5	01	02	01	00	Acquisti di beni non sanitari	1.019.894,81	107.917,20	1.127.812,01
5	01	02	01	01	Prodotti alimentari	33.708,61	-	16.089,21
5	01	02	01	02	Materiali di guardaroba, di pulizia e di convivenza in genere	313.476,22	15.836,11	329.312,33
5	01	02	01	03	Combustibili, carburanti e lubrificanti	164.274,38	12.960,25	177.234,63
5	01	02	01	04	Supporti informatici e cancelleria	433.579,01	13.595,01	447.174,02
5	01	02	01	05	Materiale tecnico strumentale per manutenzioni e riparazioni	53.934,72	97.852,76	151.787,48
5	01	02	01	06	Altri beni non sanitari	12.898,23	-	763,11
5	01	02	01	07	Beni non sanitari da Asp/Asl-AO, IRCCS, Policlinici della Regione	-	-	-
5	01	02	01	08	Materiale per manutenzioni attrezzature	8.023,64	-	5.451,23
5	01	02	01	09	COMB.CARB. E LUBR.AD USO RISCALD.E CUCINE	-	2.572,41	-
5	02	00	00	00	Acquisti di servizi	200.267.744,27	-	193.831.937,59
5	02	01	00	00	Acquisti servizi sanitari	180.673.704,14	-	174.805.126,14
5	02	01	01	00	Acquisti servizi sanitari per medicina di base	21.462.221,10	163.698,17	21.625.919,27
5	02	01	01	01	Spese per assistenza MMG da convenzione	11.456.307,88	29.496,64	11.485.804,52
5	02	01	01	02	Spese per assistenza PLS da convenzione	3.384.441,97	86.229,70	3.470.671,67
5	02	01	01	03	Spese per assistenza Continuità assistenziale da convenzione	5.329.917,19	-	5.314.768,25
5	02	01	01	04	Altro (medicina dei servizi, psicologi, ecc) da convenzione	1.104.554,06	83.120,77	1.187.674,83
5	02	01	01	05	Acquisti servizi medicina di base da pubblico (Asp/Asl-AO, IRCCS, Policlinici della	-	-	-
5	02	01	01	06	Acquisti servizi medicina di base da pubblico (Asp/Asl-AO, IRCCS, Policlinici	187.000,00	-	167.000,00
5	02	01	02	00	Acquisti servizi sanitari per farmaceutica	28.692.994,21	1.187.154,27	27.505.839,94
5	02	01	02	01	costi per assistenza farmaceutica- da convenzione	27.562.346,60	-	26.775.203,74
5	02	01	02	02	contributi per farmacie rurali	64.510,14	-	-
5	02	01	02	03	oneri contributivi ENPAF-farmaceutica da convenzione	17.137,47	10.498,73	27.636,20
5	02	01	02	04	- acquisti farmaceutica da pubblico (Asp/Asl-AO, IRCCS, Policlinici della Regione)-	375.000,00	-	239.000,00
5	02	01	02	05	- acquisti farmaceutica da pubblico (Asp/Asl-AO, IRCCS, Policlinici extra Regione)	674.000,00	-	464.000,00
5	02	01	03	00	Acquisti servizi sanitari per assistenza specialistica ambulatoriale	17.953.261,25	123.448,58	17.829.812,67
5	02	01	03	01	Servizi sanitari per assistenza specialistica da pubblico (Asp/Asl-AO, IRCCS,	2.882.000,00	150.000,00	3.032.000,00
5	02	01	03	02	Servizi sanitari per assistenza specialistica da pubblico (altri soggetti pubbl. della	-	-	-
5	02	01	03	03	Servizi sanitari per assistenza specialistica da pubblico (extra Regione)	2.319.000,00	364.000,00	2.683.000,00
5	02	01	03	04	Servizi sanitari per assistenza specialistica da privato - Medici SUMAI	4.296.525,24	347.496,01	4.644.021,25
5	02	01	03	05	Servizi sanitari per assistenza specialistica da IRCCS e Policlinici Privati	-	-	-
5	02	01	03	06	Servizi sanitari per assistenza specialistica da Ospedali Classificati Privati	-	-	-
5	02	01	03	07	Servizi sanitari per assistenza specialistica da Case di Cura Private	-	-	-
5	02	01	03	08	Servizi sanitari per assistenza specialistica da altro privato	2.959.325,00	-	2.370.537,01
5	02	01	03	09	Servizi sanitari per assistenza specialistica da privato per cittadini non residenti -	-	-	-



M A S T R O		C O N T O	S C O O T T O O	PIANO DEI CONTI DELLA CONTABILITA' GENERALE DELLE AZIENDE DEL SERVIZIO SANITARIO REGIONALE	CONSUNTIVO 2015	VARIAZIONE +/-	CONSUNTIVO 2016
5	02	01	03	10	Prestazioni specialistiche di laboratorio	-	2.876.926,52
5	02	01	03	11	Prestazioni specialistiche di diagnostiche	-	786.384,89
5	02	01	03	12	Prestazioni specialistiche di fisioterapia	-	1.436.943,00
5	02	01	04	00	<b>Acquisti servizi sanitari per assistenza riabilitativa</b>	<b>170.358,66</b>	<b>9.329.894,03</b>
5	02	01	04	01	Servizi sanitari per assistenza riabilitativa da pubblico (Asp/Asl-AO, IRCCS,	-	-
5	02	01	04	02	Servizi sanitari per assistenza riabilitativa da pubblico (altri soggetti pubbl. della	-	-
5	02	01	04	03	Servizi sanitari per assistenza riabilitativa da pubblico (extra Regione) non	579.817,85	736.236,51
5	02	01	04	04	Servizi sanitari per assistenza specialistica da privati	8.579.717,52	8.593.657,52
5	02	01	05	00	<b>Acquisti servizi sanitari per assistenza integrativa e protesica</b>	<b>7.439.287,45</b>	<b>8.190.970,21</b>
5	02	01	05	01	- assistenza integrativa da Asp/Asl della Regione Mobilità intraregionale	-	-
5	02	01	05	02	- assistenza protesica da Asp/Asl della Regione	-	-
5	02	01	05	03	- assistenza integrativa da pubblico (altri soggetti pubbl. della Regione)	-	-
5	02	01	05	04	- assistenza protesica da pubblico (altri soggetti pubbl. della Regione)	-	-
5	02	01	05	05	- assistenza integrativa da pubblico (extra Regione)	7.112,52	1.417,50
5	02	01	05	06	- assistenza protesica da pubblico (extra Regione)	-	-
5	02	01	05	07	- assistenza integrativa da privato	430.035,21	479.461,78
5	02	01	05	08	- assistenza protesica da privato	3.432.139,48	3.395.032,61
5	02	01	05	09	assistenza integrativa territoriale farm.conv.	2.310.063,14	2.190.137,01
5	02	01	05	10	assistenza protesica per fornitura pannoloni	559.917,47	1.229.515,53
5	02	01	05	11	assistenza integrativa territoriale ai malati e disturbati mentali	653.474,58	836.155,52
5	02	01	05	12	assistenza integrativa territoriale ai disabili ed aziano non autosufficienti	46.545,05	59.250,26
5	02	01	06	00	<b>Acquisti servizi sanitari per assistenza ospedaliera</b>	<b>74.027.344,90</b>	<b>61.833.748,03</b>
5	02	01	06	01	Servizi sanitari per assistenza ospedaliera da pubblico (Asp/Asl-AO, IRCCS,	23.691.000,00	15.379.000,00
5	02	01	06	02	Servizi sanitari per assistenza ospedaliera- da pubblico (altri soggetti pubbl. della	-	-
5	02	01	06	03	Servizi sanitari per assistenza ospedaliera- da pubblico Extra Regione	21.209.000,00	17.345.000,00
5	02	01	06	04	Servizi sanitari per assistenza ospedaliera da IRCCS e Policlinici Privati	-	-
5	02	01	06	05	Servizi sanitari per assistenza ospedaliera da Ospedali Classificati Privati	-	-
5	02	01	06	06	Servizi sanitari per assistenza ospedaliera da Case di Cura Private	29.109.000,00	29.109.748,03
5	02	01	06	07	Servizi sanitari per assistenza ospedaliera da altri privati	18.344,90	-
5	02	01	06	08	Servizi sanitari per assistenza ospedaliera da privato per cittadini non residenti -	-	-
5	02	01	07	00	<b>Acquisto prestazioni di psichiatria residenziale e semiresidenziale</b>	<b>3.616.794,68</b>	<b>3.663.107,56</b>
5	02	01	07	01	Acquisto prestazioni di psichiatria residenziale e semiresidenziale da Asp/Asl	-	-
5	02	01	07	02	Acquisto prestazioni di psichiatria residenziale e semiresidenziale da pubblico	-	-
5	02	01	07	03	Acquisto prestazioni di psichiatria residenziale e semiresidenziale da pubblico	-	-
5	02	01	07	04	Acquisto prestazioni di psichiatria residenziale e semiresidenziale da privato --	3.616.794,68	3.663.107,56
5	02	01	07	05	Acquisto altre prestazioni di psichiatria	-	-



C O N T O		S C O O T N T T O O		PIANO DEI CONTI DELLA CONTABILITA' GENERALE DELLE AZIENDE DEL SERVIZIO SANITARIO REGIONALE		CONSUNTIVO 2015	VARIAZIONE +/-	CONSUNTIVO 2016
5	02	01	08	00	Acquisto prestazioni di distribuzione farmaci e File F	1.341.239,80	2.562.367,35	3.903.607,15
5	02	01	08	01	Acquisto prestazioni di distribuzione farmaci e File F da pubblico (Asp/Asl-AO,	-	1.390.000,00	1.390.000,00
5	02	01	08	02	Acquisto prestazioni di distribuzione farmaci e File F da pubblico (altri soggetti	-	-	-
5	02	01	08	03	Acquisto prestazioni di distribuzione farmaci e File F da pubblico (extra Regione)	885.000,00	764.000,00	1.649.000,00
5	02	01	08	04	Costi per servizio di distribuzione farmaci PHT (DPC) reso da farmacisti e grossisti	456.239,80	408.367,35	864.607,15
5	02	01	08	05	Acquisto prestazioni di distribuzione farmaci e File F da privato	-	-	-
5	02	01	08	06	Acquisto prestazioni di distribuzione farmaci e File F da privato per cittadini non	-	-	-
5	02	01	09	00	Acquisto prestazioni termali in convenzione	92.000,00	43.000,00	49.000,00
5	02	01	09	01	Acquisto prestazioni termali in convenzione da pubblico (Asp/Asl-AO, IRCCS,	-	-	-
5	02	01	09	02	Acquisto prestazioni termali in convenzione da pubblico (altri soggetti pubbl. della	-	-	-
5	02	01	09	03	Acquisto prestazioni termali in convenzione da pubblico (extra Regione)	92.000,00	43.000,00	49.000,00
5	02	01	09	04	Acquisto prestazioni termali in convenzione da privato	-	-	-
5	02	01	09	05	Acquisto prestazioni termali in convenzione da privato per cittadini non residenti -	-	-	-
5	02	01	10	00	Acquisto prestazioni trasporto sanitari	678.274,95	123.593,21	801.868,16
5	02	01	10	01	Acquisto prestazioni trasporto sanitari da pubblico (Asp/Asl-AO, IRCCS, Policlinici	-	-	-
5	02	01	10	02	Acquisto prestazioni trasporto sanitari da pubblico (altri soggetti pubbl. della	-	-	-
5	02	01	10	03	Acquisto prestazioni trasporto sanitari da pubblico (extra Regione)	71.000,00	41.000,00	112.000,00
5	02	01	10	04	Acquisto prestazioni trasporto sanitari da privato	607.274,95	82.593,21	689.868,16
5	02	01	11	00	Acquisto prestazioni Socio-Sanitarie a rilevanza sanitaria	14.485.540,48	3.619.185,87	18.104.726,35
5	02	01	11	01	Assistenza geriatrica RSA - da Asp/Asl della Regione -- Mobilità intraregionale	-	-	-
5	02	01	11	02	Assistenza geriatrica RSA - da pubblico (altri soggetti pubbl.)	-	-	-
5	02	01	11	03	Assistenza geriatrica RSA - da pubblico (extra Regione) non soggetto a	-	-	-
5	02	01	11	04	Assistenza geriatrica RSA - da privato (intraregionale e extraregionale)	9.305.123,51	635.744,63	9.940.868,14
5	02	01	11	05	Assistenza tossicodipendenti e alcolisti da Asp/Asl della Regione- Mobilità	-	-	-
5	02	01	11	06	Assistenza tossicodipendenti e alcolisti da pubblico (altri soggetti pubbl.)	-	662.175,76	662.175,76
5	02	01	11	07	Assistenza tossicodipendenti e alcolisti da pubblico (extra Regione) non soggetto	158.702,57	116.450,88	275.153,45
5	02	01	11	08	Assistenza tossicodipendenti e alcolisti da privato (intraregionale e extraregionale)	560.843,82	18.496,16	542.347,66
5	02	01	11	09	Assistenza in Hospice da pubblico (Asp/Asl-AO, IRCCS, Policlinici della Regione)	-	-	-
5	02	01	11	10	Assistenza in Hospice da pubblico (altri soggetti pubbl.)	-	-	-
5	02	01	11	11	Assistenza in Hospice da pubblico (extra Regione) non soggetto a compensazione	-	-	-
5	02	01	11	12	Assistenza in Hospice da privato (intraregionale e extraregionale)	-	-	-
5	02	01	11	13	Assistenza Domiciliare Integrata da Asp/ Asl della Regione- Mobilità intraregionale	-	-	-
5	02	01	11	14	Assistenza Domiciliare Integrata da pubblico (altri soggetti pubbl.)	-	-	-
5	02	01	11	15	Assistenza Domiciliare Integrata da pubblico (extra Regione) non soggetto a	-	-	-
5	02	01	11	16	Assistenza Domiciliare Integrata a privato (intraregionale e extraregionale)	-	-	-
5	02	01	11	17	Altre prestazioni socio sanitarie a rilevanza sanitaria da pubblico (Asp/Asl-AO,	-	-	-



PIANO DEI CONTI DELLA CONTABILITA' GENERALE DELLE AZIENDE DEL SERVIZIO SANITARIO REGIONALE				CONSUNTIVO 2015	VARIAZIONE +/-	CONSUNTIVO 2016	
M	C	S	C				
G	O	T	O				
S	N	T	O				
R	T	T	O				
E	R	O	O				
P	O						
O							
5	02	01	18	Altre prestazioni socio sanitarie a rilevanza sanitaria da pubblico (altri soggetti	23.908,78	62.963,48	86.872,26
5	02	01	19	Altre prestazioni socio sanitarie a rilevanza sanitaria da pubblico (extra Regione)	105,94	105,94	-
5	02	01	20	Altre prestazioni socio sanitarie a rilevanza sanitaria da privato (intra regionale e	-	-	-
5	02	01	21	SERVIZI SOCIO SANITARIE DA PRIVATO (QUOTA	4.436.855,86	2.160.453,22	6.597.309,08
<b>5</b>	<b>02</b>	<b>01</b>	<b>00</b>	<b>Acquisto prestazioni e servizi per attività libero-prof (intramoenia)</b>	<b>546.914,47</b>	<b>122.950,15</b>	<b>669.864,62</b>
5	02	01	01	Comparsazione al personale per A.L.P.I. in regime di ricovero	-	-	-
5	02	01	02	Comparsazione al personale per A.L.P.I. in regime ambulatoriale e in spazi	424.737,72	94.213,20	518.950,92
5	02	01	03	Comparsazione al personale per A.L.P.I. in regime ambulatoriale presso spazi	81.352,77	22.641,05	103.993,82
5	02	01	04	Comparsazione al personale per A.L.P.I. di sanità pubblica	-	-	-
5	02	01	05	Comparsazione al personale per A.L.P.I. in convenzione	15.155,20	562,71	14.592,49
5	02	01	06	Quota perequativa per att. libero-prof (intramoenia)	25.668,78	6.658,61	32.327,39
<b>5</b>	<b>02</b>	<b>01</b>	<b>13</b>	<b>Rimborsi, assegni e contributi sanitari</b>	<b>553.278,77</b>	<b>25.612,66</b>	<b>578.891,43</b>
5	02	01	01	Contributi ad associazioni di volontariato	-	-	-
5	02	01	02	Rimborsi per cure all'estero	-	61.759,02	61.759,02
5	02	01	03	Contributi per ARPA	-	-	-
5	02	01	04	Contributi per Agenzie Regionali	-	-	-
5	02	01	05	Contributo Legge 210/92	-	-	-
5	02	01	06	Altri rimborsi, assegni e contributi	-	-	-
5	02	01	07	Rimborsi, assegni e contributi v/ Asp/Asl-Ao-Irccs-Policlinici della Regione	553.278,77	36.146,36	517.132,41
<b>5</b>	<b>02</b>	<b>01</b>	<b>00</b>	<b>Consulenze, Collaborazioni, Interinale e altre prestazioni di lavoro sanitarie e</b>	<b>143.562,96</b>	<b>53.087,34</b>	<b>196.650,30</b>
5	02	01	01	Consulenze sanitarie e sociosan. da Asp/Asl-AO, IRCCS, Policlinici della Regione	-	-	-
5	02	01	02	Consulenze sanitarie e sociosanit. da Terzi - Altri enti pubblici	-	-	-
5	02	01	03	Consulenze sanitarie e sociosanitarie da privato	42.400,56	10.252,23	52.652,79
5	02	01	04	Collaborazioni coordinate e continuative sanitarie e socios. da privato	-	-	-
5	02	01	05	Indennità a personale universitario -area sanitaria	-	-	-
5	02	01	06	Lavoro interinale -area sanitaria	-	-	-
5	02	01	07	Altre collaborazioni e prestazioni di lavoro -area sanitaria	23.542,00	18.588,73	42.130,73
5	02	01	08	Collaborazioni da partecipazione a commissioni	77.620,40	24.246,38	101.866,78
5	02	01	09	Oneri stipendiale personale sanitario in comando da Asp/Asl-AO, IRCCS,	-	-	-
5	02	01	10	Oneri stipendiale personale sanitario in comando da Regioni, Enti Pubblici e da	-	-	-
5	02	01	11	Oneri stipendiale personale sanitario in comando da aziende di altre Regioni	-	-	-
<b>5</b>	<b>02</b>	<b>01</b>	<b>00</b>	<b>Altri servizi sanitari e sociosanitari a rilevanza sanitaria</b>	<b>481.453,75</b>	<b>39.772,67</b>	<b>521.226,42</b>
5	02	01	01	Acquisto di sacche sangue ed emocomponenti da Asp/Asl-AO, IRCCS, Policlinici	-	-	-
5	02	01	02	Altri servizi sanitari e sociosanitari da pubblico V/Asp/Asl-AO, IRCCS, Policlinici	41.147,56	34.900,50	76.048,06
5	02	01	03	Altri servizi sanitari e sociosanitari da pubblico - Altri enti	-	-	-
5	02	01	04	Altri servizi sanitari e sociosanitari da pubblico - Extraregione	6.547,20	5.424,82	1.122,38



M A S T R O		C O N T O	S C O T T O	PIANO DEI CONTI DELLA CONTABILITA' GENERALE DELLE AZIENDE DEL SERVIZIO SANITARIO REGIONALE		CONSUNTIVO 2015	VARIAZIONE +/-	CONSUNTIVO 2016
5	02	01	15	05	Altri servizi sanitari da privato	433.758,99	10.296,99	444.055,98
5	02	01	15	06	Costi per servizi sanitari - Mobilità internazionale passiva	-	-	-
5	02	02	00	00	<b>Acquisti di servizi non sanitari</b>	<b>19.594.040,13</b>	<b>- 567.228,68</b>	<b>19.026.811,45</b>
5	02	02	01	00	<b>Servizi non sanitari</b>	<b>19.364.420,13</b>	<b>- 633.096,08</b>	<b>18.731.324,05</b>
5	02	02	01	01	Lavanderia	504.922,18	9.751,86	514.674,04
5	02	02	01	02	Pulizia	2.584.768,29	402.883,13	2.987.651,42
5	02	02	01	03	Mensa - Degenti	1.542.934,55	- 76.014,48	1.466.920,07
5	02	02	01	04	Mensa - Dipendenti	351.678,67	- 59.471,22	292.207,45
5	02	02	01	05	Riscaldamento	380.342,28	- 35.061,90	345.280,38
5	02	02	01	06	Elaborazione dati	331.608,49	83.311,53	414.920,02
5	02	02	01	07	Servizi trasporti (non sanitari)	54.300,40	- 20.629,53	33.670,87
5	02	02	01	08	Smaltimento rifiuti	279.554,99	- 21.608,66	257.946,33
5	02	02	01	09	Utenze telefoniche	126.980,69	30.856,00	157.836,69
5	02	02	01	10	Utenze elettricità	1.132.569,51	- 44.428,67	1.088.140,84
5	02	02	01	11	Altre utenze	178,68	- 150,89	27,79
5	02	02	01	12	Premi di assicurazione - R.C. Professionale	3.949.998,55	-	3.949.998,55
5	02	02	01	13	Premi di assicurazione - Altri premi assicurativi	253.253,14	- 2.057,05	251.196,09
5	02	02	01	14	Altri servizi non sanitari da pubblico (Asp/Asl-AO, IRCCS, Policlinici della Regione)	-	-	-
5	02	02	01	15	Altri servizi non sanitari da pubblico	-	-	-
5	02	02	01	16	Altri servizi non sanitari da privato	5.934.884,35	- 312.382,73	5.622.501,62
5	02	02	01	17	Spese legali	917.586,41	107.453,22	1.025.039,63
5	02	02	01	18	Spese per liti, arbitraggi e risarcimenti	1.018.858,95	- 695.546,69	323.312,26
5	02	02	02	00	<b>Consulenze, Collaborazioni, Interinale e altre prestazioni di lavoro non</b>	<b>175.237,01</b>	<b>54.750,02</b>	<b>229.987,03</b>
5	02	02	02	01	Consulenze non sanitarie V/Asp/Asl-AO, IRCCS, Policlinici della Regione	16.386,50	-	16.386,50
5	02	02	02	02	Consulenze non sanitarie da Terzi - Altri enti pubblici	-	-	-
5	02	02	02	03	Consulenze non sanitarie da privato	52.008,06	- 14.855,50	37.152,56
5	02	02	02	04	Collaborazioni coordinate e continuative non sanitarie da privato	-	-	-
5	02	02	02	05	Lavoro interinale -area non sanitaria	-	-	-
5	02	02	02	06	Altre collaborazioni e prestazioni di lavoro -area non sanitaria	104.744,09	88.090,38	192.834,47
5	02	02	02	07	Oneri stipendiali personale non sanitario in comando da Asp/Asl-AO, IRCCS,	-	-	-
5	02	02	02	08	Oneri stipendiali personale non sanitario in comando da Regioni, Enti Pubblici e	2.098,36	- 2.098,36	-
5	02	02	02	09	Oneri stipendiali personale non sanitario in comando da aziende di altre Regioni	-	-	-
5	02	02	03	00	<b>Formazione (esternalizzata e non)</b>	<b>54.382,99</b>	<b>11.117,38</b>	<b>65.500,37</b>
5	02	02	03	01	Formazione (esternalizzata e non) da pubblico	30.739,51	13.302,39	44.041,90
5	02	02	03	02	Formazione (esternalizzata e non) da privato	23.643,48	- 2.185,01	21.458,47
5	03	00	00	00	<b>Manutenzione e riparazione (ordinaria esternalizzata)</b>	<b>1.473.979,60</b>	<b>286.906,32</b>	<b>1.760.885,92</b>





M A S T R O		C	S C	PIANO DEI CONTI DELLA CONTABILITA' GENERALE DELLE AZIENDE DEL SERVIZIO SANITARIO REGIONALE		CONSUNTIVO 2015	VARIAZIONE +/-	CONSUNTIVO 2016
5	05	01	00	00	Costo del personale dirigente ruolo sanitario	42.958.391,11	50.920,06	43.009.311,17
5	05	01	01	00	Costo del personale dirigente medico	39.112.644,75	94.423,92	39.207.068,67
5	05	01	01	01	Competenze fisse	15.849.253,28	177.159,16	15.672.094,12
5	05	01	01	02	Fondo di posizione e struttura complessa	8.105.642,91	50.391,27	8.156.034,18
5	05	01	01	03	Indennita' accessorie	820.613,17	118.388,36	702.224,81
5	05	01	01	04	Retribuzione di risultato	1.514.065,99	-	1.514.065,99
5	05	01	01	05	Risorse economiche regionali	-	-	-
5	05	01	01	06	Prestazioni aggiuntive	-	-	-
5	05	01	01	07	Oneri sociali	7.011.025,35	101.534,60	6.909.490,75
5	05	01	01	08	Tfr a carico azienda	-	-	-
5	05	01	01	09	Indennita' di missione, rimborsi spese viaggio e varie R.S. Dirigenza medica	91.325,00	5.688,84	97.013,84
5	05	01	01	10	Altri costi del personale	189.916,81	46.771,35	236.688,16
5	05	01	01	11	COMPETENZE FISSE DIRME TEMPO DETERMINATO.	3.137.443,12	380.075,55	3.517.518,67
5	05	01	01	12	FONDO DI POSIZIONE E STRUTTURA COMPLESSA	822.540,99	18.130,03	840.671,02
5	05	01	01	13	INDENNITA' ACCESSORIE DIRME T.D.	433.000,13	88.296,53	344.703,60
5	05	01	01	14	RETRIBUZIONE DI RISULTATO DIRME T.D.	-	-	-
5	05	01	01	15	RISORSE ECONOMICHE REGIONALI	-	-	-
5	05	01	01	16	ONERI SOCIALI DIRME T.D.	1.137.256,35	78.795,18	1.216.051,53
5	05	01	01	17	INDENNITA' DI MISSIONI, RIMBORSI SPESE T.D.	561,65	49,65	512,00
5	05	01	02	00	Costo del personale dirigente non medico	3.845.746,36	43.503,86	3.802.242,50
5	05	01	02	01	Competenze fisse	2.096.132,11	145.813,93	1.950.318,18
5	05	01	02	02	Fondo di posizione e struttura complessa - dirigenza non medica	484.547,77	17.074,92	501.622,69
5	05	01	02	03	Indennita' accessorie	570,24	106,92	463,32
5	05	01	02	04	Retribuzione di risultato	204.990,20	1.000,00	203.990,20
5	05	01	02	05	Risorse economiche regionali	-	-	-
5	05	01	02	06	Prestazioni aggiuntive	-	-	-
5	05	01	02	07	Oneri sociali	741.463,58	55.831,54	797.295,12
5	05	01	02	08	Tfr a carico azienda dirigenza non medica	-	-	-
5	05	01	02	09	Indennita' di missione, rimborsi spese viaggio e varie R.S. Dirigenza non medica	2.921,60	1.392,46	4.314,06
5	05	01	02	10	Altri costi del personale	-	2.760,00	2.760,00
5	05	01	02	11	COMPETENZE FISSE DIRIG. TEMPO DETERMINATO.	222.101,19	4.302,04	226.403,23
5	05	01	02	12	FONDO DI POSIZIONE E STRUTTURA COMPLESSA	3.255,26	9.030,55	12.285,81
5	05	01	02	13	INDENNITA' ACCESSORIE DIRIG. T.D.	22.032,15	1.538,97	20.493,18
5	05	01	02	14	RETRIBUZIONE DI RISULTATO DIRIG. T.D.	-	-	-
5	05	01	02	15	RISORSE ECONOMICHE REGIONALI T.D.	-	-	-
5	05	01	02	16	ONERI SOCIALI DIRIG. T.D.	67.732,26	14.564,45	82.296,71

19/5





M A S T R O		C O N T O	S C O T T O	PIANO DEI CONTI DELLA CONTABILITA' GENERALE DELLE AZIENDE DEL SERVIZIO SANITARIO REGIONALE		CONSUNTIVO 2015	VARIAZIONE +/-	CONSUNTIVO 2016
5 05 02	00	00	00	Costo del personale comparto ruolo sanitario	28.610.592,73	682.951,18	29.293.543,91	
5 05 02	01	00	00	Costo del personale comparto ruolo sanitario	28.610.592,73	682.951,18	29.293.543,91	
5 05 02	01	01	01	Competenze fisse	15.563.645,03	334.532,15	15.898.177,18	
5 05 02	01	02	02	Indennita' accessorie	1.664.590,99	10.488,34	1.675.079,33	
5 05 02	01	03	03	Produttivita' collettiva ed individuale	477.551,63	100.000,00	577.551,63	
5 05 02	01	04	04	Fasce e posizioni organizzative	2.841.175,40	233.054,64	3.074.230,04	
5 05 02	01	05	05	Risorse per la contrattazione integrativa	-	-	-	
5 05 02	01	06	06	Oneri sociali	5.857.881,15	237.539,50	6.095.420,65	
5 05 02	01	07	07	TFR a carico azienda comparto	-	-	-	
5 05 02	01	08	08	Indennita' di missione, rimborsi spese viaggio e varie R.S. Comparto	41.631,52	1.440,51	40.191,01	
5 05 02	01	09	09	Altri costi del personale	51.796,59	3.185,50	48.611,09	
5 05 02	01	10	10	COMPETENZE Fisse COMP. TEMPO DETERMINATO.	1.335.682,44	127.705,46	1.207.976,98	
5 05 02	01	11	11	INDENNITA' ACCESSORIE COMP. T.D.	240.816,91	40.667,13	200.149,78	
5 50 02	01	12	12	PRODUTTIVITA' COLL. ED INDIVIDUALE T.D.	-	-	-	
5 05 02	01	13	13	FASCE E POSIZIONI ORGANIZZATIVE T.D.	78.131,53	6.924,39	71.207,14	
5 05 02	01	14	14	RISORSE ECONOMICHE REGIONALI	-	-	-	
5 05 02	01	15	15	ONERI SOCIALI COMPARTO T.D.	457.689,54	52.740,46	404.949,08	
5 05 02	01	16	16	INDENNITA' DI MISSIONI COMPARTO T.D.	-	-	-	
5 06 00	00	00	00	Personale del ruolo professionale	606.545,38	76.548,29	683.093,67	
5 06 01	00	00	00	Costo del personale dirigente ruolo professionale	566.364,81	67.357,82	633.722,63	
5 06 01	01	00	00	Costo del personale dirigente ruolo professionale	566.364,81	67.357,82	633.722,63	
5 06 01	01	01	01	Competenze fisse	261.827,94	476,67	262.304,61	
5 06 01	01	02	02	Fondo di posizione e struttura complessa - dirigenza non medica	130.000,00	2.971,10	132.971,10	
5 06 01	01	03	03	Indennita' accessorie	20.920,33	3.569,98	17.350,35	
5 06 01	01	04	04	Retribuzione di risultato	20.000,00	30.000,00	50.000,00	
5 06 01	01	05	05	Risorse economiche regionali	-	-	-	
5 06 01	01	06	06	Prestazioni aggiuntive	-	-	-	
5 06 01	01	07	07	Oneri sociali	133.538,04	37.514,01	171.052,05	
5 06 01	01	08	08	Tfr a carico azienda dirigenza non medica	-	-	-	
5 06 01	01	09	09	Indennita' di missione, rimborsi spese viaggio e varie R.P. Dirigenza	78,50	33,98	44,52	
5 06 01	01	10	10	Altri costi del personale	-	-	-	
5 06 02	00	00	00	Costo del personale comparto ruolo professionale	40.180,57	9.190,47	49.371,04	
5 06 02	01	00	00	Costo del personale comparto ruolo professionale	40.180,57	9.190,47	49.371,04	
5 06 02	01	01	01	Competenze fisse	23.197,56	0,84	23.198,40	
5 06 02	01	02	02	Indennita' accessorie	-	-	-	
5 06 02	01	03	03	Produttivita' collettiva ed individuale	5.000,00	-	5.000,00	

91198



M A S T R O		C	S C	PIANO DEI CONTI DELLA CONTABILITA' GENERALE DELLE AZIENDE DEL SERVIZIO SANITARIO REGIONALE		CONSUNTIVO 2015	VARIAZIONE +/-	CONSUNTIVO 2016
5	06	02	01	04	Fasce e posizioni organizzative	3.398,72	5.459,08	8.857,80
5	06	02	01	05	Risorse per la contrattazione integrativa	-	-	-
5	06	02	01	06	Oneri sociali	8.519,77	869,43	9.389,20
5	06	02	01	07	TFR a carico azienda comparto	-	-	-
5	06	02	01	08	Indennita' di missione, rimborsi spese viaggio e varie R.P. Comparto	64,52	64,52	-
5	06	02	01	09	Altri costi del personale	-	-	-
5	06	02	01	10	Competenze fisse TD	-	1.783,44	1.783,44
5	06	02	01	11	Fasce e posizioni organizzative TD	-	1.142,20	1.142,20
5	06	02	01	12	Oneri sociali TD	-	-	-
5	07	00	00	00	<b>Personale del ruolo tecnico</b>	<b>6.597.735,20</b>	<b>42.887,56</b>	<b>6.640.622,76</b>
5	07	01	00	00	<b>Costo del personale dirigente ruolo tecnico</b>	<b>307.899,18</b>	<b>33.801,32</b>	<b>274.097,86</b>
5	07	01	01	00	<b>Costo del personale dirigente ruolo tecnico</b>	<b>307.899,18</b>	<b>33.801,32</b>	<b>274.097,86</b>
5	07	01	01	01	Competenze fisse	133.915,60	1.029,70	134.945,30
5	07	01	01	02	Fondo di posizione e struttura complessa - dirigenza non medica	60.000,00	-	60.000,00
5	07	01	01	03	Indennita' accessorie	-	-	-
5	07	01	01	04	Retribuzione di risultato	-	-	-
5	07	01	01	05	Risorse economiche regionali	50.000,00	30.000,00	20.000,00
5	07	01	01	06	Prestazioni aggiuntive	-	-	-
5	07	01	01	07	Oneri sociali	-	-	-
5	07	01	01	08	Tfr a carico azienda dirigenza non medica	63.983,58	4.831,02	59.152,56
5	07	01	01	09	Indennita' di missione, rimborsi spese viaggio e varie R.T. Dirigenza	-	-	-
5	07	01	01	10	Altri costi del personale	-	-	-
5	07	02	00	00	<b>Costo del personale comparto ruolo tecnico</b>	<b>6.289.836,02</b>	<b>76.688,88</b>	<b>6.366.524,90</b>
5	07	02	01	00	<b>Costo del personale comparto ruolo tecnico</b>	<b>6.289.836,02</b>	<b>76.688,88</b>	<b>6.366.524,90</b>
5	07	02	01	01	Competenze fisse	3.846.615,68	58.363,34	3.788.252,34
5	07	02	01	02	Indennita' accessorie	489.826,43	13.796,57	503.623,00
5	07	02	01	03	Produttivita' collettiva ed individuale	154.000,00	-	154.000,00
5	07	02	01	04	Fasce e posizioni organizzative	441.136,97	88.863,03	530.000,00
5	07	02	01	05	Risorse per la contrattazione integrativa	-	-	-
5	07	02	01	06	Oneri sociali	1.358.166,94	32.482,62	1.390.649,56
5	07	02	01	07	TFR a carico azienda comparto	-	-	-
5	07	02	01	08	Indennita' di missione, rimborsi spese viaggio e varie R.T. Comparto	90,00	90,00	-
5	07	02	01	09	Altri costi del personale	-	-	-
5	08	00	00	00	<b>Personale del ruolo amministrativo</b>	<b>8.573.271,28</b>	<b>28.347,40</b>	<b>8.601.618,68</b>
5	08	01	00	00	<b>Costo del personale dirigente ruolo amministrativo</b>	<b>956.497,91</b>	<b>71.779,02</b>	<b>884.718,89</b>
5	08	01	01	00	<b>Costo del personale dirigente ruolo amministrativo</b>	<b>956.497,91</b>	<b>71.779,02</b>	<b>884.718,89</b>
5	08	01	01	01	Competenze fisse	437.115,95	14.574,87	422.541,08

161



M A S T R O		C O N T O		S C O T T O		PIANO DEI CONTI DELLA CONTABILITA' GENERALE DELLE AZIENDE DEL SERVIZIO SANITARIO REGIONALE		CONSUNTIVO 2015	VARIAZIONE +/-	CONSUNTIVO 2016
5	08	01	01	02			Fondo di posizione e struttura complessa - dirigenza non medica	186.334,43	-	186.334,43
5	08	01	01	03			Indennita' accessorie	-	-	-
5	08	01	01	04			Retribuzione di risultato	85.000,00	-	85.000,00
5	08	01	01	05			Risorse economiche regionali	-	-	-
5	08	01	01	06			Prestazioni aggiuntive	-	-	-
5	08	01	01	07			Oneri sociali	203.890,77	13.047,39	190.843,38
5	08	01	01	08			Tfr a carico azienda dirigenza non medica	-	-	-
5	08	01	01	09			Indennita' di missione, rimborsi spese viaggio e varie R.A. Dirigenza	-	-	-
5	08	01	01	10			Altri costi del personale	44.156,76	44.156,76	-
5	08	02	00	00			<b>Costo del personale comparto ruolo amministrativo</b>	<b>7.616.773,37</b>	<b>100.126,42</b>	<b>7.716.899,79</b>
5	08	02	01	00			<b>Costo del personale comparto ruolo amministrativo</b>	<b>7.616.773,37</b>	<b>100.126,42</b>	<b>7.716.899,79</b>
5	08	02	01	01			Competenze fisse	4.942.420,79	96.019,04	4.846.401,75
5	08	02	01	02			Indennita' accessorie	112.766,54	22.766,54	90.000,00
5	08	02	01	03			Produttivita' collettiva ed individuale	300.000,00	100.000,00	200.000,00
5	08	02	01	04			Fasce e posizioni organizzative	598.828,86	220.470,58	819.299,44
5	08	02	01	05			Risorse per la contrattazione integrativa	-	-	-
5	08	02	01	06			Oneri sociali	1.657.241,26	59.616,98	1.716.858,24
5	08	02	01	07			TFR a carico azienda comparto	-	-	-
5	08	02	01	08			Indennita' di missione, rimborsi spese viaggio e varie R.A. Comparto	5.515,92	811,41	6.327,33
5	08	02	01	09			Altri costi del personale	-	344,44	344,44
5	08	02	01	10			COMPETENZE FISSE TEMPO DETERMINATO	-	28.710,64	28.710,64
5	08	02	01	11			FASCE E POSIZIONE ORGANIZZATIVE	-	700,56	700,56
5	08	02	01	12			ONERI SOCIAL TD	-	8.257,39	8.257,39
5	08	02	01	13			INDENNITA' ACCESSORIE TD	-	-	-
5	09	00	00	00			<b>Oneri diversi di gestione</b>	<b>728.439,01</b>	<b>23.780,19</b>	<b>704.658,82</b>
5	09	01	00	00			<b>Imposte e tasse (escluso Irap e Ires)</b>	<b>371.361,48</b>	<b>125.952,78</b>	<b>245.408,70</b>
5	09	01	01	00			<b>Imposte e tasse (escluso Irap e Ires)</b>	<b>371.361,48</b>	<b>125.952,78</b>	<b>245.408,70</b>
5	09	01	01	01			ICI	-	-	-
5	09	01	01	02			TARSU	371.361,48	125.952,78	245.408,70
5	09	02	00	00			<b>Perdite su crediti</b>	<b>-</b>	<b>-</b>	<b>-</b>
5	09	02	01	00			<b>Perdite su crediti</b>	<b>-</b>	<b>-</b>	<b>-</b>
5	09	02	01	01			Perdite su crediti	-	-	-
5	09	03	00	00			<b>Altri oneri diversi di gestione</b>	<b>357.077,53</b>	<b>102.172,59</b>	<b>459.250,12</b>
5	09	03	01	00			<b>Indennita', rimborso spese e oneri sociali per gli Organi Direttivi e Collegio</b>	<b>357.077,53</b>	<b>102.172,59</b>	<b>459.250,12</b>
5	09	03	01	01			Indennita', rimborso spese e oneri sociali per Direzione Aziendale	285.479,14	122.231,97	407.711,11
5	09	03	01	02			Indennita', rimborso spese e oneri sociali per Collegio Sindacale	71.598,39	20.059,38	51.539,01





M A S T R O		C O N T O		S C O T T O		PIANO DEI CONTI DELLA CONTABILITA' GENERALE DELLE AZIENDE DEL SERVIZIO SANITARIO REGIONALE	CONSUNTIVO 2015	VARIAZIONE +/-	CONSUNTIVO 2016
5	12	01	08	01	01	Ammortamenti su migliorie beni ddi terzi	40.258,86	13.322,68	53.581,54
5	12	01	09	00	00	Ammortamenti di macchine d'ufficio, computers, sistemi telefonici	103.511,97	16.574,18	120.086,15
5	12	01	09	01	01	Ammortamenti di macchine d'ufficio, computers, sistemi telefonici	103.511,97	16.574,18	120.086,15
5	12	01	10	00	00	Ammortamenti di manutenzione straordinaria a fabbricati	244.372,19	33.408,79	277.780,98
5	12	01	10	01	01	Ammortamenti di manutenzione straordinaria a fabbricati	244.372,19	33.408,79	277.780,98
5	12	01	11	00	00	Ammortamenti di manutenzione straordinaria a fabbricati	12.504,14	4.461,34	16.965,48
5	12	01	11	01	01	Ammortamenti di manutenzione straordinaria a fabbricati	12.504,14	4.461,34	16.965,48
5	12	01	12	01	01	AMMORTAMENTI AMBULANZE	62.562,50	39.489,63	102.052,13
5	13	00	00	00	00	Svalutazione dei crediti	-	-	-
5	13	01	00	00	00	Svalutazione dei crediti	-	-	-
5	13	01	01	00	00	Svalutazione dei crediti	-	-	-
5	13	01	01	01	01	Svalutazione dei crediti	-	-	-
5	14	00	00	00	00	Rimanenze Iniziali	3.954.543,00	113.648,69	4.068.191,69
5	14	01	00	00	00	Rimanenze sanitarie Iniziali	3.745.481,75	258.094,16	4.003.575,91
5	14	01	01	00	00	Rimanenze Iniziali di Prodotti Farmaceutici	1.086.731,36	604.901,00	1.691.632,36
5	14	01	01	01	01	Rimanenze Iniziali di Prodotti Farmaceutici	1.086.731,36	604.901,00	1.691.632,36
5	14	01	02	00	00	Rimanenze Iniziali di Emoderivati	-	-	-
5	14	01	02	01	01	Rimanenze Iniziali di Emoderivati	-	-	-
5	14	01	03	00	00	Rimanenze Iniziali di Ossigeno	-	-	-
5	14	01	03	01	01	Rimanenze Iniziali di Ossigeno	-	-	-
5	14	01	04	00	00	Rimanenze Iniziali di Prodotti dietetici	9.277,32	568,20	9.845,52
5	14	01	04	01	01	Rimanenze Iniziali di Prodotti dietetici	9.277,32	568,20	9.845,52
5	14	01	05	00	00	Rimanenze Iniziali di Materiali per profilassi (vaccini)	78,64	59,06	19,58
5	14	01	05	01	01	Rimanenze Iniziali di Materiali per profilassi (vaccini)	78,64	59,06	19,58
5	14	01	06	00	00	Rimanenze Iniziali di Materiali diagnostici prodotti chimici	876.311,11	70.687,79	946.998,90
5	14	01	06	01	01	Rimanenze Iniziali di Materiali diagnostici prodotti chimici	876.311,11	70.687,79	946.998,90
5	14	01	07	00	00	Rimanenze Iniziali di Materiali diagnostici, lastre RX, mezzi di contrasto per	183.269,16	129.767,31	53.501,85
5	14	01	07	01	01	Rimanenze Iniziali di Mezzi di contrasto	2.970,00	2.970,00	-
5	14	01	07	02	02	Rimanenze Iniziali di Materiali diagnostici, lastre RX carta per ECG, ECG, ecc	180.299,16	126.797,31	53.501,85
5	14	01	08	00	00	Rimanenze Iniziali di Presidi chirurgici e materiali sanitari	1.232.771,68	327.106,11	905.665,57
5	14	01	08	01	01	Rimanenze Iniziali di Presidi chirurgici e materiali sanitari	1.228.659,14	427.911,32	800.747,82
5	14	01	08	02	02	RIMANENZE INIZIALI DI MATERIALI PER	4.112,54	100.805,21	104.917,75
5	14	01	09	00	00	Rimanenze Iniziali di Materiali protesici	2.369,76	2.832,54	5.202,30
5	14	01	09	01	01	Rimanenze Iniziali di Materiali protesici	2.369,76	2.832,54	5.202,30
5	14	01	10	00	00	Rimanenze Iniziali di Materiali per emodialisi	309.150,99	15.811,88	293.339,11
5	14	01	10	01	01	Rimanenze Iniziali di Materiali per emodialisi	309.150,99	15.811,88	293.339,11

200



PIANO DEI CONTI DELLA CONTABILITA' GENERALE DELLE AZIENDE DEL SERVIZIO SANITARIO REGIONALE				CONSUNTIVO 2015	VARIAZIONE +/-	CONSUNTIVO 2016	
M	C	S C					
G	O	O					
S	N	T					
R	T	T					
A	O	O					
P							
P							
P							
O							
5	14	01	11	00	Rimanenze Iniziali di Materiali e prodotti per uso veterinario	-	-
5	14	01	11	01	Rimanenze Iniziali di Farmaci per uso veterinario	-	-
5	14	01	11	02	Rimanenze Iniziali di Altri materiali e prodotti per uso veterinario	-	-
5	14	01	12	00	<b>Rimanenze Iniziali di Altri beni e prodotti sanitari</b>	<b>45.521,73</b>	<b>97.370,72</b>
5	14	01	12	01	Rimanenze Iniziali di Sanguie ed emocomponenti	-	-
5	14	01	12	02	Rimanenze Iniziali di Gas medicali	-	-
5	14	01	12	03	RIMANENZE INIZIALI DI ALTRI BENI E PRODOTTI	16.292,48	18.972,21
5	14	01	12	05	RIMANENZE INIZIALI PRODOTTI GALENICI	29.229,25	32.876,78
5	14	02	00	00	<b>Rimanenze non sanitarie Iniziali</b>	<b>209.061,25</b>	<b>64.615,78</b>
5	14	02	01	00	<b>Rimanenze non sanitarie Iniziali</b>	<b>209.061,25</b>	<b>64.615,78</b>
5	14	02	01	01	Rimanenze iniziali di Prodotti alimentari	370,56	3.529,66
5	14	02	01	02	Rimanenze iniziali di Materiali di guardaroba, di pulizia e di convivenza in genere	78.684,72	41.139,47
5	14	02	01	03	Rimanenze iniziali di Combustibili, carburanti e lubrificanti	-	-
5	14	02	01	04	Rimanenze iniziali di Supporti informatici e Cancelleria e stampati	67.377,66	46.598,55
5	14	02	01	05	Rimanenze iniziali di Materiale tecnico strumentale per manutenzioni e riparazioni	61.849,02	59.457,82
5	14	02	01	06	Rimanenze iniziali di Altri beni non sanitari	779,29	779,29
5	15	00	00	00	<b>Accantonamenti tipici dell'esercizio</b>	<b>3.886.301,53</b>	<b>1.788.338,80</b>
5	15	01	00	00	<b>Accantonamenti per rischi</b>	<b>2.100.000,00</b>	<b>400.000,00</b>
5	15	01	01	00	<b>Accantonamenti per cause civili ed oneri processuali</b>	<b>-</b>	<b>2.500.000,00</b>
5	15	01	01	01	Accantonamenti per cause civili ed oneri processuali	-	2.500.000,00
5	15	01	02	00	<b>Accantonamenti per contenzioso personale dipendente</b>	<b>-</b>	<b>-</b>
5	15	01	02	01	Accantonamenti per contenzioso personale dipendente	-	-
5	15	01	03	00	<b>Altri accantonamenti per rischi</b>	<b>2.100.000,00</b>	<b>2.100.000,00</b>
5	15	01	03	01	Altri accantonamenti per rischi	2.100.000,00	2.100.000,00
5	15	02	00	00	<b>Accantonamenti per premio di operosità</b>	<b>250.000,00</b>	<b>-</b>
5	15	02	01	00	<b>Accantonamenti per premio di operosità</b>	<b>250.000,00</b>	<b>-</b>
5	15	02	01	01	Accantonamenti per premio di operosità	250.000,00	250.000,00
5	15	03	00	00	<b>Altri accantonamenti</b>	<b>1.536.301,53</b>	<b>1.388.338,80</b>
5	15	03	01	00	<b>Accantonamenti per interessi di mora</b>	<b>-</b>	<b>360.000,00</b>
5	15	03	01	01	Accantonamenti per interessi di mora	-	360.000,00
5	15	03	02	00	<b>Acc. Rinnovi convenzioni MMG/Pls/MCA ed altri</b>	<b>193.897,50</b>	<b>286.000,00</b>
5	15	03	02	01	Acc. Rinnovi convenzioni MMG/Pls/MCA ed altri	193.897,50	286.000,00
5	15	03	03	00	<b>Acc. Rinnovi contrattuali - dirigenza medica</b>	<b>-</b>	<b>141.000,00</b>
5	15	03	03	01	Acc. Rinnovi contrattuali - dirigenza medica	-	141.000,00
5	15	03	04	00	<b>Acc. Rinnovi contrattuali - dirigenza non medica</b>	<b>-</b>	<b>20.000,00</b>
5	15	03	04	01	Acc. Rinnovi contrattuali - dirigenza non medica	-	20.000,00

201



M A S T R O		C O N T O		S C O O T T O O		PIANO DEI CONTI DELLA CONTABILITA' GENERALE DELLE AZIENDE DEL SERVIZIO SANITARIO REGIONALE		CONSUNTIVO 2015	VARIAZIONE +/-	CONSUNTIVO 2016
5	15	03	05	00	00	00	Acc. Rinnovi contrattuali - comparto	-	153.000,00	153.000,00
5	15	03	05	01	01	01	Acc. Rinnovi contrattuali - comparto	-	153.000,00	153.000,00
5	15	03	06	00	00	00	Altri accantonamenti	1.342.404,03	622.236,30	1.964.640,33
5	15	03	06	01	01	01	Accantonamenti Fondo Imposte per contenziosi tributari	-	-	-
5	15	03	06	02	02	02	Altri accantonamenti	1.342.404,03	622.236,30	1.964.640,33
6	00	00	00	00	00	00	PROVENTI E ONERI FINANZIARI	11.293.101,69	1.475.616,43	9.817.485,26
6	01	00	00	00	00	00	Interessi attivi	-	-	-
6	01	01	00	00	00	00	Interessi attivi	-	-	-
6	01	01	01	00	00	00	Interessi attivi su c/tesoreria	-	-	-
6	01	01	01	01	01	01	Interessi attivi su c/tesoreria	-	-	-
6	01	01	02	00	00	00	Interessi attivi su c/c postali e bancari	-	-	-
6	01	01	02	01	01	01	Interessi attivi su c/c postali e bancari	-	-	-
6	01	01	03	00	00	00	Altri interessi attivi	-	-	-
6	01	01	03	01	01	01	Altri interessi attivi	-	-	-
6	02	00	00	00	00	00	Altri proventi	-	-	-
6	02	01	00	00	00	00	Altri proventi	-	-	-
6	02	01	01	00	00	00	Altri proventi	-	-	-
6	02	01	01	01	01	01	Altri proventi	-	-	-
6	02	02	00	00	00	00	Utili su cambi	-	-	-
6	02	02	01	00	00	00	Utili su cambi	-	-	-
6	02	02	01	01	01	01	Utili su cambi	-	-	-
6	03	00	00	00	00	00	Interessi passivi	10.242.008,44	424.523,18	9.817.485,26
6	03	01	00	00	00	00	Interessi passivi su c/c tesoreria	1.546.762,81	541.433,15	2.088.195,96
6	03	01	01	00	00	00	Interessi passivi su c/c tesoreria	1.546.762,81	541.433,15	2.088.195,96
6	03	01	01	01	01	01	Interessi passivi su c/c tesoreria	1.546.762,81	541.433,15	2.088.195,96
6	03	02	00	00	00	00	Interessi passivi su mutui	-	-	-
6	03	02	01	00	00	00	Interessi passivi su mutui	-	-	-
6	03	02	01	01	01	01	Interessi passivi su mutui	-	-	-
6	03	03	00	00	00	00	Altri interessi passivi	8.695.245,63	965.956,33	7.729.289,30
6	03	03	01	00	00	00	Altri interessi passivi	8.695.245,63	965.956,33	7.729.289,30
6	03	03	01	01	01	01	Altri interessi passivi	8.695.245,63	965.956,33	7.729.289,30
6	04	00	00	00	00	00	Altri oneri	1.051.093,25	1.051.093,25	-
6	04	01	00	00	00	00	Altri oneri finanziari	1.051.093,25	1.051.093,25	-
6	04	01	01	00	00	00	Altri oneri finanziari	1.051.093,25	1.051.093,25	-
6	04	01	01	01	01	01	Altri oneri finanziari	1.051.093,25	1.051.093,25	-
6	04	02	00	00	00	00	Perdite su cambi	-	-	-







M A S T R O		C O N T O	S C O T T O	PIANO DEI CONTI DELLA CONTABILITA' GENERALE DELLE AZIENDE DEL SERVIZIO SANITARIO REGIONALE		CONSUNTIVO 2015	VARIAZIONE +/-	CONSUNTIVO 2016
8	01	02	03	07	Insussistenze attive v/terzi relative all'acquisto di beni e servizi	80.409,74	407.761,82	488.171,56
8	01	02	03	08	Altre Insussistenze attive v/terzi	5.937.756,07	5.105.889,61	831.866,46
8	01	02	04	00	<b>Altri proventi straordinari</b>	-	-	-
8	01	02	04	01	Altri proventi straordinari	-	-	-
8	02	00	00	00	<b>Oneri straordinari</b>	<b>5.861.725,70</b>	<b>6.961.803,07</b>	<b>12.823.528,77</b>
8	02	01	00	00	<b>Minusvalenze</b>	-	-	-
8	02	01	01	00	<b>Minusvalenze</b>	-	-	-
8	02	01	01	01	<b>Minusvalenze</b>	-	-	-
8	02	02	00	00	<b>Altri oneri straordinari</b>	<b>5.861.725,70</b>	<b>6.961.803,07</b>	<b>12.823.528,77</b>
8	02	02	01	00	<b>Oneri tributari da esercizi precedenti</b>	-	-	-
8	02	02	01	01	Oneri tributari da esercizi precedenti	-	-	-
8	02	02	02	00	<b>Oneri da cause civili</b>	-	-	-
8	02	02	02	01	Oneri da cause civili	-	-	-
8	02	02	03	00	<b>Sopravvenienze passive</b>	<b>5.861.725,70</b>	<b>6.830.122,47</b>	<b>12.691.848,17</b>
8	02	02	03	01	Sopravvenienze passive v/ Asp/Asl-Ao, Irccs, Pol. Relative alla mobilità	-	-	-
8	02	02	03	02	Sopravvenienze passive v/ Asp/Asl-Ao, Irccs, Pol. della Regione	-	-	-
8	02	02	03	03	Sopravvenienze passive v/terzi relative alla mobilità extraregionale	-	-	-
8	02	02	03	04	Sopravvenienze passive v/terzi relative al personale - dirigenza medica e	7.411,59	7.411,59	-
8	02	02	03	05	Sopravvenienze passive v/terzi relative al personale - dirigenza medica e	457.108,36	457.108,36	-
8	02	02	03	06	Sopravvenienze passive v/terzi relative al personale - altra dirigenza non medica -	-	-	-
8	02	02	03	07	Sopravvenienze passive v/terzi relative al personale - altra dirigenza non medica -	172.679,31	172.679,31	-
8	02	02	03	08	Sopravvenienze passive v/terzi relative al personale - comparto - per arretrati	-	-	-
8	02	02	03	09	Sopravvenienze passive v/terzi relative al personale - comparto - Varie	281.937,27	260.297,50	21.639,77
8	02	02	03	10	Sopravvenienze passive v/terzi relative alle convenzioni con i MMG per arretrati da	-	-	-
8	02	02	03	11	Sopravvenienze passive v/terzi relative alle convenzioni con i MMG - Varie	319.250,70	208.820,07	110.430,63
8	02	02	03	12	Sopravvenienze passive v/terzi relative alle convenzioni con i PLS per arretrati da	-	-	-
8	02	02	03	13	Sopravvenienze passive v/terzi relative alle convenzioni con i PLS - Varie	24.574,54	24.574,54	-
8	02	02	03	14	Sopravvenienze passive v/terzi relative alle convenzioni per la specialistica	112.745,47	67.071,55	45.673,92
8	02	02	03	15	Sopravvenienze passive v/terzi relative all'acquisto prestaz. Sanitarie da operatori	1.860.653,59	7.190.985,02	9.051.638,61
8	02	02	03	16	Sopravvenienze passive v/terzi relative all'acquisto di beni e servizi	1.641.813,72	385.844,65	2.027.658,37
8	02	02	03	17	Altre sopravvenienze passive v/terzi	983.551,15	451.255,72	1.434.806,87
8	02	02	04	00	<b>Insussistenze passive</b>	-	<b>131.680,60</b>	<b>131.680,60</b>
8	02	02	04	01	Insussistenze passive v/ Asp/Asl-Ao, Irccs, Pol. della Regione	-	-	-
8	02	02	04	02	Insussistenze passive v/terzi relative alla mobilità extraregionale	-	-	-
8	02	02	04	03	Insussistenze passive v/terzi relative al personale	-	-	-
8	02	02	04	04	Insussistenze passive v/terzi relative alle convenzioni con medici di base	-	-	-

pag 204





MINISTERO DELLA SALUTE - SISTEMA INFORMATIVO SANITARIO  
 MODELLO DI RILEVAZIONE DEI COSTI PER LIVELLI DI ASSISTENZA DELLA AZIENDE SANITARIE E DELLE AZIENDE OSPEDALIERE

1-A 2016

REGIONE 180  
 ASP 202

OGGETTO DELLA RILEVAZIONE  
 CONSUNTIVO ANNO 2016

**COSTI (in migliaia di euro)**

	Macrovoce economiche	Consumi e manutenzioni di esercizio		prestazioni sanitarie	Costi per acquisto di servizi			Personale del ruolo sanitario	Personale del ruolo professionale	Personale del ruolo tecnico amministrativo	Ammortamenti	Sopravvenienze /Insussistenze	Altri costi	Totale
		sanitari	non sanitari		servizi sanitari per erogazione prestazioni	servizi non sanitari								
<b>Assistenza sanitaria collettiva in ambiente di vita e di lavoro</b>														
10100	Igiene e sanità pubblica	851	288	580	113	732	4.947	1	440	840	120	10	830	9.752
10200	Igiene degli alimenti e della nutrizione	1	1	0	3	3	227	0	30	0	5	0	0	270
10300	Prevenzione e sicurezza degli ambienti di lavoro	0	1	350	4	6	447	0	0	46	0	0	0	854
10400	Sanità pubblica veterinaria	37	8	3.500	93	30	2.386	0	0	99	10	0	302	6.465
10500	Attività di prevenzione rivolte alle persone	242	1	75	1	1	116	0	38	29	0	0	1	504
10600	Servizio Medico-legale	0	1	0	7	0	0	0	0	0	30	0	0	38
19999	<b>Totale</b>	<b>1.131</b>	<b>300</b>	<b>4.505</b>	<b>221</b>	<b>772</b>	<b>8.123</b>	<b>1</b>	<b>508</b>	<b>1.014</b>	<b>165</b>	<b>10</b>	<b>1.133</b>	<b>17.883</b>
<b>Assistenza distrettuale</b>														
20100	Guardia Medica	183	1	5.315	1	39	50	0	0	50	0	0	670	6.309
20201	Medicina generica	4	13	11.486	34	82	629	0	193	1.131	0	0	602	14.174
20202	Pediatria di libera scelta			3.471	3	3			7	84			5	3.570
20300	Emergenza Sanitaria Territoriale	49	6	1.188	22	380	3.297	0	752	52	0	0	780	6.526
20401	Assit. Farmac. Erogata tramite farmacie convenzionate			26.803								0	0	26.803
20402	Altre forme di erogazione dell'assist. Farmaceutica	23.663	3	0	8	600	588	0	78	650	0	0	490	26.080
20500	Assistenza Integrativa	172	5	4.796	348	30	87	0	27	203	0	0	302	5.970
20601	Attività clinica	156	389	10.756	120	3.053	8.563	13	929	1.979	1.475	0	3.298	30.731
20602	Attività di laboratorio	186		11.480	135	1.450	4.542		790	650		0	2.990	22.223
20603	Attività di diagnostica strumentale e per immagini	101		4.189		1.450	3.331		395	358		0	350	10.174
20700	Assistenza Protetica			3.395								0	0	3.395
20801	Assistenza programmata a domicilio (ADL)	577	5	6	54	10	954	0	105	184	0	0	1.530	3.425
20802	Assistenza alle donne famiglie e copie (consultori)	243	66	287	13	28	880	0	119	62	0	0	270	1.968
20803	Assistenza psichiatrica	323	2	6	6	35	3.137	0	76	0	0	0	820	4.405
20804	Assistenza riabilitativa ai disabili	0	0	3.327	81	9	0	0	0	0	0	0	550	3.967
20805	Assistenza ai tossicodipendenti	86	0	0	5	16	661	0	187	27	0	0	150	1.132
20806	Assistenza agli anziani		1											1
20807	Assistenza ai malati terminali													0
20808	Assistenza persone affette da HIV													0

pg 206



MICROFARMACIA SANITARIA - SISTEMA INFORMATIVO SANITARIO  
 MODULO RILEVAZIONE DEI COSTI PER LIVELLI DI ASSISTENZA DELLA AZIENDE SANITARIE E DELLE AZIENDE OSPEDALIERE.

STRUTTURA RILEVATA

Asp 202

OGGETTO DELLA RILEVAZIONE  
 CONSUNTIVO ANNO 2015

COSTI (in migliaia di euro)

	Consumi e manutenzioni di esercizio		Costi per acquisto di servizi		Personale del ruolo sanitario	Personale del ruolo professionale	Personale del ruolo tecnico	Personale amministrativo	Ammortamenti	Sopravvenienze /Insusistenze	Altri costi	Totale	
	sanitari	non sanitari	prestazioni sanitarie	servizi sanitari per erogazione prestazioni									servizi non sanitari
<b>Assistenza sanitaria collettiva in ambiente di vita e di lavoro</b>													
10100	851	288	484	113	732	4.947	1	440	840	120	10	430	9.256
10200	1	1	0	3	3	227	0	30	0	5	0	0	270
10300	0	1	319	4	6	447	0	0	46	0	0	0	823
10400	37	8	2.223	93	30	2.386	0	0	99	10	0	2	4.888
10500	242	1	71	1	1	116	0	38	29	0	0	1	500
10600	0	1	0	7	0	0	0	0	0	30	0	0	38
<b>19999</b>	<b>1.131</b>	<b>300</b>	<b>3.097</b>	<b>221</b>	<b>772</b>	<b>8.123</b>	<b>1</b>	<b>508</b>	<b>1.014</b>	<b>165</b>	<b>10</b>	<b>433</b>	<b>15.775</b>
<b>Assistenza distrettuale</b>													
20100	183	1	5.330	1	39	50	0	0	50	0	0	370	6.024
20201	4	13	<b>11.643</b>	34	82	629	0	193	1.131	0	0	302	14.031
20202			<b>3.384</b>	3	3			7	84			5	3.483
20300	49	6	1.105	22	194	3.297	0	752	52	0	0	630	6.107
20401			28.693								0	0	28.693
20402	23.663	3	0	8	325	588	0	78	650	0	0	190	25.505
20500	172	5	3.447	348	25	87	0	27	203	0	0	102	4.416
20601	156	389	7.556	120	2.053	8.563	13	929	1.979	1.867	0	1.120	24.745
20602	186		7.358	135	920	4.542		790	650		0	290	14.871
20603	101		3.039		920	3.331		395	358		0	141	8.285
20700			3.948								0	0	3.948
20801	577	5	6	54	8	954	0	105	184	0	0	530	2.423
20802	243	66	287	13	23	880	0	119	62	0	0	80	1.773
20803	323	2	6	6	32	3.137	0	76	0	0	0	620	4.202
20804	0	0	3.327	81	8	0	0	0	0	0	0	450	3.866
20805	86	0	0	5	14	661	0	187	27	0	0	150	1.130
20806		1			1								1
20807													0
20808													0



**PRESIDIO OSPEDALIERO SAN GIOVANNI DI DIO CROTONE**  
**CONSUNTIVO 2016**

CONS.	CODICE	VOCE MODELLO CE	IMPORTO
	<b>B0010</b>	<b>B.1) Acquisti di beni</b>	<b>25.286</b>
	<b>B0020</b>	B.1.A) Prodotti farmaceutici	14.850
	<b>B0030</b>	B.1.B) EMODERIVATI E Prodotti dietetici	275
	<b>B0040</b>	B.1.C) Materiali per la profilassi (vaccini)	0
	<b>B0050</b>	B.1.D) Materiali diagnostici prodotti chimici	2.790
	<b>B0060</b>	B.1.E) Materiali diagnostici, lastre RX, mezzi di contrasto per RX, carta per ECG, ECG, etc.	196
	<b>B0070</b>	B.1.F) Presidi chirurgici e materiali sanitari	4.350
	<b>B0080</b>	B.1.G) Materiali protesici e Materiali per emodialisi	2.220
	<b>B0110</b>	B.1.J) Prodotti alimentari	35
	<b>B0120</b>	B.1.K) Materiali di guardaroba, di pulizia e di convivenza in genere	215
	<b>B0130</b>	B.1.L) Combustibili, carburanti e lubrificanti	120
	<b>B0140</b>	B.1.M) Supporti informatici e cancelleria	180
	<b>B0150</b>	B.1.N) Materiale per la manutenzione	55
	<b>B0200</b>	B.1.O) Altri beni non sanitari	-
	<b>B0210</b>	<b>B.2) Acquisti di servizi</b>	<b>16.581</b>
	<b>B0240</b>	<b>B.2.3) Acquisti servizi sanitari per assistenza specialistica ambulatoriale</b>	<b>330</b>
R	<b>B0440</b>	B.2.7) - Per altra assistenza	-
	<b>B0470</b>	<b>B.2.8) Compartecipazione al personale per att. Libero-prof. (intramoenia)</b>	<b>580</b>
	<b>B0510</b>	B.2.10) CONSULENZE SANITRIE E NON	68
	<b>B0540</b>	<b>B.2.11) Altri servizi sanitari</b>	<b>170</b>
	<b>B0580</b>	B.2.12) Formazione (esternalizzata e non)	45
	<b>B0590</b>	<b>B.2.B.13) Servizi non sanitari</b>	<b>15.388</b>
	<b>B0671</b>	B.2.13.a) Utenze	1.020
	<b>B0691</b>	B.2.13.B) Altri servizi	14.368
	<b>B0700</b>	<b>B.3) Manutenzione e riparazione (ordinaria esternalizzata)</b>	<b>1.480</b>
	<b>B0750</b>	B.4) Godimento di beni di terzi	1.750
	<b>B0800</b>	B.5) Personale del ruolo sanitario	37.460
	<b>B0810</b>	B.6) Personale del ruolo professionale	669
	<b>B0820</b>	B.7) Personale del ruolo tecnico	2.475
	<b>B0830</b>	B.8) Personale del ruolo amministrativo	2.158
	<b>B0840</b>	B.9) Oneri diversi di gestione	1.360
	<b>B0881</b>	B.10+B.12) Ammortamenti delle altre immobilizzazioni	900
	<b>B0940</b>	B.14) Variazione delle rimanenze	(1.600)
			-
	<b>B99999</b>	<b>Totale costi della produzione (B)</b>	<b>88.519</b>



AZIENDA 202		STATO PATRIMONIALE ATTIVO		Importi: Euro	
SCHEMA DI BILANCIO Decreto Interministeriale _____		Anno 2016	Anno 2015	VARIAZIONE T/T-1	
				Importo	%
<b>A) IMMOBILIZZAZIONI</b>					
<b>I Immobilizzazioni immateriali</b>		<b>74.305,11</b>	<b>174.350,90</b>	<b>-100.046</b>	<b>-57,4%</b>
1) Costi d'impianto e di ampliamento		74.305,11	174.350,90	-100.046	-57,4%
2) Costi di ricerca e sviluppo		-	-	-	-
3) Diritti di brevetto e di utilizzazione delle opere dell'ingegno		-	-	-	-
4) Immobilizzazioni immateriali in corso e acconti		-	-	-	-
5) Altre immobilizzazioni immateriali		-	-	-	-
<b>II Immobilizzazioni materiali</b>		<b>34.674.808,85</b>	<b>32.060.926,85</b>	<b>2.613.882</b>	<b>8,2%</b>
1) Terreni		1.956.500,00	1.956.500,00	-	0,0%
a) Terreni disponibili		1.956.500,00	1.956.500,00	-	0,0%
b) Terreni indisponibili		-	-	-	-
2) Fabbricati		18.252.035,33	19.243.085,98	-991.051	-5,2%
a) Fabbricati non strumentali (disponibili)		-	-	-	-
b) Fabbricati strumentali (indisponibili)		18.252.035,33	19.243.085,98	-991.051	-5,2%
3) Impianti e macchinari		389.402,93	232.461,31	156.942	67,5%
4) Attrezzature sanitarie e scientifiche		4.340.169,38	1.839.043,85	2.501.126	136,0%
5) Mobili e arredi		159.067,61	53.735,60	105.332	196,0%
6) Automezzi		374.606,06	215.548,99	159.057	73,8%
7) Oggetti d'arte		-	-	-	-
8) Altre immobilizzazioni materiali		9.203.027,54	8.520.551,12	682.476	8,0%
9) Immobilizzazioni materiali in corso e acconti		-	-	-	-
		Entro 12 mesi	Oltre 12 mesi		
<b>III Immobilizzazioni finanziarie (con separata indicazione, per ciascuna voce dei crediti, degli importi esigibili entro l'esercizio successivo)</b>		-	-	<b>51,65</b>	<b>51,65</b>
1) Crediti finanziari		-	-	-	-
a) Crediti finanziari v/ Stato		-	-	-	-
b) Crediti finanziari v/ Regione		-	-	-	-
c) Crediti finanziari v/ partecipate		-	-	-	-
d) Crediti finanziari v/ altri		-	-	-	-
2) Titoli		51,65	51,65	-	0,0%
a) Partecipazioni		-	-	-	-
b) Altri titoli		51,65	51,65	-	0,0%
<b>Totale A)</b>		<b>34.749.165,61</b>	<b>32.235.329,40</b>	<b>2.513.836</b>	<b>7,8%</b>
<b>B) ATTIVO CIRCOLANTE</b>					
<b>I Rimanenze</b>		<b>5.918.567,40</b>	<b>4.068.191,69</b>	<b>1.850.376</b>	<b>45,5%</b>
1) Rimanenze beni sanitari		5.819.761,87	4.003.575,91	1.816.186	45,4%
2) Rimanenze beni non sanitari		98.805,53	64.615,78	34.190	52,9%
3) Acconti per acquisti beni sanitari		-	-	-	-
4) Acconti per acquisti beni non sanitari		-	-	-	-
		Entro 12 mesi	Oltre 12 mesi		
<b>II Crediti (con separata indicazione, per ciascuna voce, degli importi esigibili oltre l'esercizio successivo)</b>		<b>94.557</b>	<b>90.092.494</b>	<b>90.187.051,32</b>	<b>102.858.092,75</b>
1) Crediti v/ Stato		85.078	285.913,15	370.990,86	370.990,86
a) Crediti v/ Stato - parte corrente		-	-	-	-
1) Crediti v/ Stato per spesa corrente e acconti		-	-	-	-
2) Crediti v/ Stato - altro		-	-	-	-
b) Crediti v/ Stato - investimenti		-	285.913,15	285.913,15	285.913,15
c) Crediti v/ Stato - per ricerca		-	-	-	-
1) Crediti v/ Ministero della Salute per ricerca corrente		-	-	-	-
2) Crediti v/ Ministero della Salute per ricerca finalizzata		-	-	-	-
3) Crediti v/ Stato per ricerca - altre Amministrazioni centrali		-	-	-	-
4) Crediti v/ Stato - investimenti per ricerca		-	-	-	-





AZIENDA 202		STATO PATRIMONIALE ATTIVO		Importi: Euro	
SCHEMA DI BILANCIO Decreto Interministeriale _____		Anno 2016	Anno 2015	VARIAZIONE T/T-1	
				Importo	%
d) Crediti v/ prefetture	85.078	85.077,71	85.077,71	-	0,0%
2) Crediti v/ Regione o Provincia Autonoma	-	69.705.890	69.705.889,75	84.128.038,11	-14.422.148 -17,1%
a) Crediti v/ Regione o Provincia Autonoma - parte corrente	-	69.705.890	69.705.889,75	83.682.472,81	-13.976.583 -16,7%
1) Crediti v/ Regione o Provincia Autonoma per spesa corrente	-	69.705.890	69.705.889,75	83.682.472,81	-13.976.583 -16,7%
a) Crediti v/ Regione o Provincia Autonoma per finanziamento sanitario ordinario corrente	-	69.705.890	69.705.889,75	83.682.472,81	-13.976.583 -16,7%
b) Crediti v/ Regione o Provincia Autonoma per finanziamento sanitario aggiuntivo corrente LEA	-	-	-	-	-
c) Crediti v/ Regione o Provincia Autonoma per finanziamento sanitario aggiuntivo corrente extra LEA	-	-	-	-	-
d) Crediti v/ Regione o Provincia Autonoma per spesa corrente - altro	-	-	-	-	-
2) Crediti v/ Regione o Provincia Autonoma per ricerca	-	-	-	-	-
b) Crediti v/ Regione o Provincia Autonoma - patrimonio netto	-	-	445.565,30	-445.565	-100,0%
1) Crediti v/ Regione o Provincia Autonoma per finanziamento per investimenti	-	-	-	-	-
2) Crediti v/ Regione o Provincia Autonoma per incremento fondo di dotazione	-	-	-	-	-
3) Crediti v/ Regione o Provincia Autonoma per ripiano perdite	-	-	445.565,30	-445.565	-100,0%
4) Crediti v/ Regione o Provincia Autonoma per ricostituzione risorse da investimenti esercizi precedenti	-	-	-	-	-
3) Crediti v/ Comuni	9.480	-	9.479,53	9.479,53	-
4) Crediti v/ aziende sanitarie pubbliche e acconto quota FSR da distribuire	-	8.545.086	8.545.086,45	8.545.086,45	-
a) Crediti v/ aziende sanitarie pubbliche della Regione	-	8.545.086	8.545.086,45	8.544.931,39	155 0,0%
b) Crediti v/ aziende sanitarie pubbliche fuori Regione	-	-	-	155,06	-155 -100,0%
5) Crediti v/ società partecipate e/o enti dipendenti della Regione	-	-	-	-	-
6) Crediti v/ Erario	-	-	-	-	-
7) Crediti v/ altri	-	11.555.605	11.555.604,73	9.804.497,80	1.751.107 17,9%
<b>III Attività finanziarie che non costituiscono immobilizzazioni</b>					
1) Partecipazioni che non costituiscono immobilizzazioni					
2) Altri titoli che non costituiscono immobilizzazioni					
<b>IV Disponibilità liquide</b>		<b>10.067.652,11</b>	<b>11.678.231,53</b>	<b>-1.610.579</b>	<b>-13,8%</b>
1) Cassa		28.394,86	54.430,37	-26.036	-47,8%
2) Istituto Tesoriere		7.803.602,53	9.388.146,44	-1.584.544	-16,9%
3) Tesoreria Unica		-	-	-	-
4) Conto corrente postale		2.235.654,72	2.235.654,72	-	0,0%
<b>Totale B)</b>		<b>106.173.270,83</b>	<b>118.604.515,97</b>	<b>-12.431.245</b>	<b>-10,5%</b>
<b>C) RATEI E RISCOINTI ATTIVI</b>					
I Ratei attivi				-	-
II Riscconti attivi			273.004,20	273.004,20	-
<b>Totale C)</b>			<b>273.004,20</b>	<b>273.004,20</b>	<b>-</b>
<b>TOTALE ATTIVO (A+B+C)</b>			<b>141.195.440,64</b>	<b>151.112.849,57</b>	<b>-9.917.409</b>
<b>D) CONTI D'ORDINE</b>					
1) Canoni di leasing ancora da pagare				-	-
2) Depositi cauzionali			11.606,83	11.856,83	-250
3) Beni in comodato				-	-
4) Altri conti d'ordine				-	-
<b>Totale D)</b>			<b>11.606,83</b>	<b>11.856,83</b>	<b>-250</b>




AZIENDA 202		STATO PATRIMONIALE PASSIVO		Importi: Euro	
SCHEMA DI BILANCIO Decreto Interministeriale _____		Anno 2016	Anno 2015	VARIAZIONE T/T-1	
				Importo	%
<b>A) PATRIMONIO NETTO</b>					
I Fondo di dotazione		12.224.432,14	12.224.432,14	-	0,0%
II Finanziamenti per investimenti		21.733.099,89	24.273.586,84	-2.540.487	-10,5%
1) Finanziamenti per beni di prima dotazione				-	-
2) Finanziamenti da Stato per investimenti		5.263.842,55	2.693.484,11	2.570.358	95,4%
a) Finanziamenti da Stato ex art. 20 Legge 67/88		19.390,61	19.390,61	-	0,0%
b) Finanziamenti da Stato per ricerca				-	-
c) Finanziamenti da Stato - altro		5.244.451,94	2.674.093,50	2.570.358	96,1%
3) Finanziamenti da Regione per investimenti		16.469.257,34	16.469.257,34	-	0,0%
4) Finanziamenti da altri soggetti pubblici per investimenti		-	5.110.845,39	-5.110.845	-100,0%
5) Finanziamenti per investimenti da rettifica contributi in conto esercizio				-	-
III Riserve da donazioni e lasciti vincolati ad investimenti				-	-
IV Altre riserve				-	-
V Contributi per ripiano perdite		399.472.454,19	390.732.821,30	8.739.633	2,2%
VI Utili (perdite) portati a nuovo		-	448.551.133,93	-9.937.510	2,2%
VII Utile (perdita) dell'esercizio		-	9.937.509,74	-17.569.486	176,8%
Totale A)		52.565.653,51	31.257.803,39	-21.307.850	68,2%
<b>B) FONDI PER RISCHI ED ONERI</b>					
1) Fondi per imposte, anche differite				-	-
2) Fondi per rischi		8.331.210,07	12.104.565,99	-3.773.356	-31,2%
3) Fondi da distribuire				-	-
4) Quota inutilizzata contributi di parte corrente vincolati		-	-	-	-
5) Altri fondi oneri		1.578.388,96	2.355.287,77		
Totale B)		9.909.599,03	14.459.853,76	-4.550.255	-31,5%
<b>C) TRATTAMENTO FINE RAPPORTO</b>					
1) Premi operosità		1.188.183,24	1.063.298,12	124.885	11,7%
2) TFR personale dipendente				-	-
Totale C)		1.188.183,24	1.063.298,12	124.885	11,7%
<b>D) DEBITI (con separata indicazione, per ciascuna voce, degli importi esigibili oltre l'esercizio successivo)</b>					
	Entro 12 mesi	Oltre 12 mesi			
1) Mutui passivi			-	-	-
2) Debiti v/Stato			-	-	-
3) Debiti v/Regione o Provincia Autonoma	1.176.134,23		1.176.134,23	1.176.134	-
4) Debiti v/Comuni		2.068,00	2.068,00	342	19,8%
5) Debiti v/aziende sanitarie pubbliche	-	1.871.677,41	1.871.677,41	1.860.902,77	10,775
a) Debiti v/aziende sanitarie pubbliche della Regione per spesa corrente e mobilità			-	-	-
b) Debiti v/aziende sanitarie pubbliche della Regione per finanziamento sanitario aggiuntivo corrente L.E.A			-	-	-
c) Debiti v/aziende sanitarie pubbliche della Regione per finanziamento sanitario aggiuntivo corrente extra L.E.A			-	-	-
d) Debiti v/aziende sanitarie pubbliche della Regione per altre prestazioni		1.871.677,41	1.871.677,41	1.805.933,00	65,744
e) Debiti v/aziende sanitarie pubbliche della Regione per versamenti a patrimonio netto			-	-	-
f) Debiti v/aziende sanitarie pubbliche fuori Regione			-	54.969,77	-54.970
6) Debiti v/società partecipate e/o enti dipendenti della Regione			-	-	-
7) Debiti v/fornitori	132.759.792,45		132.759.792,45	110.178.251,97	22.581.540
8) Debiti v/Istituto Tesoriere	24.160.995,42		24.160.995,42	34.130.240,07	-9.969.245
9) Debiti tributari	6.003.551,12		6.003.551,12	4.736.917,46	1.266.634
10) Debiti v/altri finanziatori			-	-	-
11) Debiti v/istituti previdenziali, assistenziali e sicurezza sociale	5.473.879,64		5.473.879,64	5.291.742,22	182.137
12) Debiti v/altri	11.215.213,61		11.215.213,61	10.624.468,12	590.745
Totale D)	23.868.778,60		182.663.311,88	166.824.248,61	15.839.063



AZIENDA 202		STATO PATRIMONIALE PASSIVO		Importi: Euro	
SCHEMA DI BILANCIO <i>Decreto Interministeriale _____</i>		Anno 2016	Anno 2015	VARIAZIONE T/T-1	
				Importo	%
E) RATEI E RISCOINTI PASSIVI					
1) Ratei passivi				-	-
2) Riscconti passivi				-	-
Totale E)		-	-	-	-
<b>TOTALE PASSIVO E PATRIMONIO NETTO (A+B+C+D+E)</b>		141.195.440,64	151.089.597,10	-9.894.156	-6,5%
F) CONTI D'ORDINE					
1) Canoni di leasing ancora da pagare				-	-
2) Depositi cauzionali		11.606,83	11.856,83	-250	-2,1%
3) Beni in comodato				-	-
4) Altri conti d'ordine				-	-
Totale F)		11.606,83	11.856,83	-250	-2,1%



pt 214

 <b>AZIENDA 202</b>		<b>CONTO ECONOMICO</b>		<b>Importi: Euro</b>	
SCHEMA DI BILANCIO <i>Decreto Interministeriale _____</i>		Anno 2016	Anno 2015	VARIAZIONE T/T-1	
				Importo	%
<b>A) VALORE DELLA PRODUZIONE</b>					
<b>1) Contributi in c/esercizio</b>					
	317.403.695,49	312.116.921,66	5.286.774	1,7%	
a) Contributi in c/esercizio - da Regione o Provincia Autonoma per quota F.S. regionale	312.738.339,57	299.289.975,34	13.448.364	4,5%	
b) Contributi in c/esercizio - extra fondo	4.648.055,92	12.806.141,32	-8.158.085	-63,7%	
1) Contributi da Regione o Prov. Aut. (extra fondo) - vincolati	4.648.055,92	5.611.052,21	-962.996	-17,2%	
2) Contributi da Regione o Prov. Aut. (extra fondo) - Risorse aggiuntive da bilancio a titolo di copertura L.E.A.	-	-	-	-	
3) Contributi da Regione o Prov. Aut. (extra fondo) - Risorse aggiuntive da bilancio a titolo di copertura extra L.E.A.	-	-	-	-	
4) Contributi da Regione o Prov. Aut. (extra fondo) - altro	-	7.179.294,27	-7.179.294	-100,0%	
5) Contributi da aziende sanitarie pubbliche (extra fondo)	-	15.794,84	-15.795	-100,0%	
6) Contributi da altri soggetti pubblici	-	-	-	-	
c) Contributi in c/esercizio - per ricerca	-	-	-	-	
1) da Ministero della Salute per ricerca corrente	-	-	-	-	
2) da Ministero della Salute per ricerca finalizzata	-	-	-	-	
3) da Regione e altri soggetti pubblici	-	-	-	-	
4) da privati	-	-	-	-	
d) Contributi in c/esercizio - da privati	17.300,00	20.805,00	-3.505	-16,8%	
<b>2) Rettifica contributi c/esercizio per destinazione ad investimenti</b>					
<b>3) Utilizzo fondi per quote inutilizzate contributi vincolati di esercizi precedenti</b>					
	774.324,93	2.233.625,84	-1.459.301	-65,3%	
<b>4) Ricavi per prestazioni sanitarie e sociosanitarie a rilevanza sanitaria</b>					
	6.965.785,02	22.473.321,59	-15.507.537	-69,0%	
a) Ricavi per prestazioni sanitarie e sociosanitarie - ad aziende sanitarie pubbliche	6.169.905,25	16.920.000,00	-10.750.095	-63,5%	
b) Ricavi per prestazioni sanitarie e sociosanitarie - intramoenia	795.879,77	824.668,88	-28.789	-3,5%	
c) Ricavi per prestazioni sanitarie e sociosanitarie - altro	-	4.728.652,71	-4.728.653	-100,0%	
<b>5) Concorsi, recuperi e rimborsi</b>					
	484.386,31	1.617.167,08	-1.132.781	-70,0%	
<b>6) Compartecipazione alla spesa per prestazioni sanitarie (Ticket)</b>					
	1.608.745,61	1.456.009,78	152.736	10,5%	
<b>7) Quota contributi in c/capitale imputata nell'esercizio</b>					
	2.540.486,95	4.003.757,86	-1.463.271	-36,5%	
<b>8) Incrementi delle immobilizzazioni per lavori interni</b>					
	-	-	-	-	
<b>9) Altri ricavi e proventi</b>					
	63.344,48	135.446,15	-72.102	-53,2%	
<b>Totale A)</b>		<b>329.840.768,79</b>	<b>344.036.249,96</b>	<b>-14.195.481</b>	<b>-4,1%</b>
<b>B) COSTI DELLA PRODUZIONE</b>					
<b>1) Acquisti di beni</b>					
	44.741.084,16	42.597.082,97	2.144.001	5,0%	
a) Acquisti di beni sanitari	43.613.272,15	41.577.188,16	2.036.084	4,9%	
b) Acquisti di beni non sanitari	1.127.812,01	1.019.894,81	107.917	10,6%	
<b>2) Acquisti di servizi sanitari</b>					
	168.207.817,06	176.236.848,28	-8.029.031	-4,6%	
a) Acquisti di servizi sanitari - Medicina di base	21.625.919,27	21.462.221,10	163.698	0,8%	
b) Acquisti di servizi sanitari - Farmaceutica	27.505.839,94	28.692.994,21	-1.187.154	-4,1%	
c) Acquisti di servizi sanitari per assistenza specialistica ambulatoriale	17.829.812,67	17.953.261,25	-123.449	-0,7%	
d) Acquisti di servizi sanitari per assistenza riabilitativa	9.329.894,03	9.159.535,37	170.359	1,9%	
e) Acquisti di servizi sanitari per assistenza integrativa	4.795.937,60	4.000.035,45	795.902	19,9%	
f) Acquisti di servizi sanitari per assistenza protesica	3.395.032,61	3.439.252,00	-44.219	-1,3%	
g) Acquisti di servizi sanitari per assistenza ospedaliera	61.833.748,03	74.027.344,90	-12.193.597	-16,5%	
h) Acquisti prestazioni di psichiatria residenziale e semiresidenziale	3.663.107,56	3.616.794,68	46.313	1,3%	
i) Acquisti prestazioni di distribuzione farmaci File F	3.903.607,15	1.341.239,80	2.562.367	191,0%	
j) Acquisti prestazioni termali in convenzione	49.000,00	92.000,00	-43.000	-46,7%	
k) Acquisti prestazioni di trasporto sanitario	801.868,16	678.274,95	123.593	18,2%	
l) Acquisti prestazioni socio-sanitarie a rilevanza sanitaria	11.507.417,27	10.048.684,62	1.458.733	14,5%	
m) Compartecipazione al personale per att. Libero-prof. (intramoenia)	669.864,62	546.914,47	122.950	22,5%	
n) Rimborsi Assegni e contributi sanitari	578.891,43	553.278,77	25.613	4,6%	
o) Consulenze, collaborazioni, interinale, altre prestazioni di lavoro sanitarie e sociosanitarie	196.650,30	143.562,96	53.087	37,0%	
p) Altri servizi sanitari e sociosanitari a rilevanza sanitaria	521.226,42	481.453,75	39.773	8,3%	
q) Costi per differenziale Tariffe TUC	-	-	-	-	
<b>3) Acquisti di servizi non sanitari</b>					
	24.275.768,64	22.094.450,63	2.181.318	9,9%	
a) Servizi non sanitari	23.980.281,24	21.864.830,63	2.115.451	9,7%	
b) Consulenze, collaborazioni, interinale, altre prestazioni di lavoro non sanitarie	229.987,03	175.237,01	54.750	31,2%	



pt. 215

AZIENDA 202		CONTO ECONOMICO		Importi: Euro	
SCHEMA DI BILANCIO Decreto Interministeriale _____		Anno 2016	Anno 2015	VARIAZIONE T/T-1	
				Importo	%
c) Formazione		65.500,37	54.382,99	11.117	20,4%
<b>4) Manutenzione e riparazione</b>		1.760.885,92	1.473.979,60	286.906	19,5%
<b>5) Godimento di beni di terzi</b>		2.632.274,94	2.905.936,33	-273.661	-9,4%
<b>6) Costi del personale</b>		88.228.190,19	87.346.535,70	881.654	1,0%
a) Personale dirigente medico		39.207.068,67	39.112.644,75	94.424	0,2%
b) Personale dirigente ruolo sanitario non medico		3.802.242,50	3.845.746,36	-43.504	-1,1%
c) Personale comparto ruolo sanitario		29.293.543,91	28.610.592,73	682.951	2,4%
d) Personale dirigente altri ruoli		1.792.539,38	1.830.761,90	-38.223	-2,1%
e) Personale comparto altri ruoli		14.132.795,73	13.946.789,96	186.006	1,3%
<b>7) Oneri diversi di gestione</b>		2.053.010,71	2.664.884,37	-611.874	-23,0%
<b>8) Ammortamenti</b>		2.540.486,95	4.003.757,86	-1.463.271	-36,5%
a) Ammortamenti immobilizzazioni immateriali		199.563,75	181.672,85	17.891	9,8%
b) Ammortamenti dei Fabbricati		995.491,45		995.491	-
c) Ammortamenti delle altre immobilizzazioni materiali		1.345.431,75	3.822.085,01	-2.476.653	-64,8%
<b>9) Svalutazione delle immobilizzazioni e dei crediti</b>				-	-
<b>10) Variazione delle rimanenze</b>		- 1.850.375,71	- 113.648,69	-1.736.727	1528,2%
a) Variazione delle rimanenze sanitarie		- 1.816.185,96	- 258.094,16	-1.558.092	603,7%
b) Variazione delle rimanenze non sanitarie		- 34.189,75	144.445,47	-178.635	-123,7%
<b>11) Accantonamenti</b>		5.674.640,33	3.886.301,53	1.788.339	46,0%
a) Accantonamenti per rischi		2.500.000,00	-	2.500.000	-
b) Accantonamenti per premio operosità		250.000,00	250.000,00	-	0,0%
c) Accantonamenti per quote inutilizzate di contributi vincolati		1.964.640,33	136.404,03	1.828.236	1340,3%
d) Altri accantonamenti		960.000,00	3.499.897,50	-2.539.898	-72,6%
<b>Totale B)</b>		338.263.783,19	343.096.128,58	-4.832.345	-1,4%
<b>DIFF. TRA VALORE E COSTI DELLA PRODUZIONE (A-B)</b>		- 8.423.014,40	940.121,38	-9.363.136	-995,9%
<b>C) PROVENTI E ONERI FINANZIARI</b>					
1) Interessi attivi ed altri proventi finanziari				-	-
2) Interessi passivi ed altri oneri finanziari		9.817.485,26	11.293.101,69	-1.475.616	-13,1%
<b>Totale C)</b>		- 9.817.485,26	- 11.293.101,69	1.475.616	-13,1%
<b>D) RETTIFICHE DI VALORE DI ATTIVITA' FINANZIARIE</b>					
1) Rivalutazioni				-	-
2) Svalutazioni		-		-	-
<b>Totale D)</b>		-	-	-	-
<b>E) PROVENTI E ONERI STRAORDINARI</b>					
1) Proventi straordinari		10.320.082,92	13.580.575,12	-3.260.492	-24,0%
a) Plusvalenze				-	-
b) Altri proventi straordinari		10.320.082,92	13.580.575,12	-3.260.492	-24,0%
2) Oneri straordinari		12.823.528,77	5.861.725,70	6.961.803	118,8%
a) Minusvalenze				-	-
b) Altri oneri straordinari		12.823.528,77	5.861.725,70	6.961.803	118,8%
<b>Totale E)</b>		- 2.503.445,85	7.718.849,42	-10.222.295	-132,4%
<b>RISULTATO PRIMA DELLE IMPOSTE (A-B+C+D+E)</b>		- 20.743.945,51	- 2.634.130,89	-18.109.815	687,5%
<b>Y) IMPOSTE SUL REDDITO DELL'ESERCIZIO</b>					
1) IRAP		6.763.050,55	7.303.378,85	-540.328	-7,4%
a) IRAP relativa a personale dipendente		6.113.730,03	6.667.481,14	-553.751	-8,3%
b) IRAP relativa a collaboratori e personale assimilato a lavoro dipendente		573.923,94	635.897,71	-61.974	-9,7%
c) IRAP relativa ad attività di libera professione (intramoenia)		75.396,58		75.397	-
d) IRAP relativa ad attività commerciali				-	-
2) IRES				-	-
3) Accantonamento a fondo imposte (accertamenti, condoni, ecc.)				-	-
<b>Totale Y)</b>		6.763.050,55	7.303.378,85	-540.328	-7,4%
<b>UTILE (PERDITA) DELL'ESERCIZIO</b>		27.506.996,06	- 9.937.509,74	-17.569.486	176,8%

