

DELIBERAZIONE DEL COMMISSARIO STRAORDINARIO N. 470 DEL 31 Maggio 2022.

Oggetto: Approvazione Bilancio di Esercizio anno 2021.

Il Commissario Straordinario Dr. Domenico Sperli, nominato con DCA n. 06 del 8 gennaio 2021 adotta la seguente deliberazione in merito all'argomento indicato in oggetto.

STRUTTURA PROPONENTE : Ufficio Gestione Risorse Economico Finanziario

Il Direttore del Dipartimento Area Amministrativa propone al Commissario l'adozione del presente atto del quale ha accertato la regolarità tecnico-procedurale.

Il Responsabile del Procedimento  
Sig. Angelo TALARICO



Il Direttore U.O.C.  
Dott. Giuseppe FICO



Visto del Direttore del Dipartimento Servizi Tecnico Amministrativi

Il Direttore Dipartimento  
Dott. Giuseppe FICO



## PREMESSO

CHE con Delibera del Direttore Generale f.f. n. 237 del 30 Ottobre 2020 è stato approvato il Bilancio Economico Preventivo 2021 e Pluriennale 2021-2023;

CHE il Collegio Sindacale con verbale n. 10 del 16 Novembre 2020 ha espresso parere non favorevole all'approvazione dello stesso;

CHE ai sensi dell'art. 31 comma 1 della L.R. n. 43 del 1996 e del decreto legislativo 23 giugno 2011 n. 118, il bilancio di esercizio delle Aziende Sanitarie ed Ospedaliere, corredato della relazione del Collegio Sindacale, deve essere adottato entro il 30 aprile dell'anno successivo a quello di chiusura dell'esercizio;

CHE, in considerazione del differimento dei termini amministrativo-contabili, di cui alla nota regionale, l'adozione del bilancio di esercizio dell'anno 2021 è differito al 31 Maggio 2022;

## VERIFICATO

CHE il Commissario ad acta per l'attuazione del Piano di Rientro dai disavanzi del Servizio Sanitario della Regione Calabria con DCA n. 129 del 21 Ottobre 2021 ha approvato le tabelle di riparto del FSR a destinazione indistinta per l'anno 2020 e con DCA n. 138 del 31 Dicembre 2021 le linee progettuali a destinazione vincolata per l'anno 2021, ai sensi dell'art. comma 2-sexies lett. d), del D.Lgs. 502/92 e successive modificazioni ed integrazioni.

CHE il Servizio Finanziario del Dipartimento Tutela della Salute ha inviato la Tabella M con i dati della mobilità attiva e passiva intra ed extra regionale da comprendere nel bilancio di esercizio 2021;

## DATO ATTO

CHE il Bilancio di Esercizio anno 2021, redatto in conformità a quanto stabilito dal D.Lgs. n. 118/2011, è costituito da:

- Stato Patrimoniale
- Conto Economico
- Rendiconto Finanziario
- Nota Integrativa

ed è corredato dalla Relazione sulla gestione sottoscritta dal Commissario Straordinario p.t.;

CHE ai sensi del D.L. n. 112 del 25 giugno 2008 art. 77-quater, convertito in legge, con modificazioni, dall'art. 1, comma 1, L. n. 133 del 6 agosto 2008, al Bilancio dell'Azienda, soggetta al Sistema Informativo delle Operazioni degli Enti Pubblici (SIOPE), è allegato il prospetto dei dati SIOPE e delle disponibilità liquide;

CHE, ai sensi dell'art. 41 del D.L. n. 66/2014, è allegata la relazione sulla tempestività dei pagamenti delle transazioni commerciali;

CHE lo Stato Patrimoniale, il Conto Economico, il Rendiconto Finanziario, la Nota Integrativa e la Relazione sulla Gestione, sono predisposti secondo quanto previsto dall'art. 26 comma 1 del succitato D.Lgs. n. 118/2011;

CHE, ai sensi dell'art. 25 della L.R. n. 43/96, comma 10, al Bilancio dell'Azienda è allegato il Conto Economico del Presidio Ospedaliero "S. Giovanni di Dio" di Crotone;

ACCERTATA la conformità del Bilancio di Esercizio dell'anno 2021 agli artt. 25-26-27-28-29 e 30 della richiamata Legge Regionale n. 43/96;

PRESO ATTO del seguente Risultato di Gestione:

## RISULTATO DELL'ESERCIZIO 2021

Valore della Produzione	Euro	343.331.789,79
Costi della Produzione	"	359.915.510,59
Maggiori Costi della Produzione	"	16.583.720,80
Proventi ed Oneri Finanziari	"	6.236.545,09
Proventi ed Oneri Straordinari	"	- 9.107.769,80
Imposte e Tasse	"	6.868.732,85

---

Perdita di Esercizio anno 2021 Euro 20.581.228,94

VISTE le leggi che disciplinano la materia;

Con il parere favorevole del Direttore Amministrativo e del Direttore Sanitario

## IL COMMISSARIO STRAORDINARIO

Vista la proposta di deliberazione che precede e che s'intende qui di seguito integralmente riportata e trascritta.

Visti i pareri favorevoli espressi dal Direttore Amministrativo e dal Direttore Sanitario.

Ritenuto di condividerne il contenuto.

### DELIBERA

di approvare la superiore proposta che qui s'intende integralmente riportata e trascritta per come sopra formulata dal Direttore della struttura proponente.

Trasmettere copia del presente provvedimento:


- a) Al Collegio Sindacale
- b) Alla Giunta Regionale della Calabria, tramite il Dipartimento Tutela della Salute, per il conseguente controllo ed approvazione.

Il Direttore Amministrativo  
Avv. Francesco MASCIARI




---

Il Direttore Sanitario  
Dott. Giuseppe PANELLA



---

Il Commissario Straordinario

Dott. Domenico SPERLI  


---

UFFICIO AFFARI GENERALI  
SEGRETERIA GENERALE


CERTIFICATO DI PUBBLICAZIONE

Si certifica che la presente delibera è stata pubblicata nelle forme di legge all'Albo pretorio dell'Azienda in data 31 MAR 2022 con protocollo n. 089

Il Responsabile del procedimento

.....

Il Direttore U.O.C.  
Affari Generali e Legali  
Avv. Giulia FERRANTE



---



**Attività' Esercizio 2021 - Bilancio 2021**

Codice	Modelli CE_SP dal 01/01/2019	Consuntivo Euro
A)	IMMOBILIZZAZIONI	32.798.244,25
A.I)	IMMOBILIZZAZIONI IMMATERIALI	340.609,32
A.I.1)	Costi di impianto e di ampliamento	340.609,32
A.I.1.a)	Costi di impianto e di ampliamento	1.724.001,70
10113030	COSTI PER ACQUISTO ED IMPLEMENTAZIONE software	1.724.001,70
A.I.1.b)	F.do Amm.to costi di impianto e di ampliamento	-1.383.392,38
10113040	Fondo amm.to software	-1.383.392,38
A.II)	IMMOBILIZZAZIONI MATERIALI	32.457.583,28
A.II.1)	Terreni	1.956.500,00
A.II.1.a)	Terreni disponibili	1.956.500,00
10121010	Terreni	1.956.500,00
A.II.2)	Fabbricati	13.979.234,70
A.II.2.b)	Fabbricati strumentali (indisponibili)	13.979.234,70
A.II.2.b.1)	Fabbricati strumentali (indisponibili)	33.249.476,37
10122050	Fabbricati indisponibili	33.249.476,37
A.II.2.b.2)	F.do Amm.to Fabbricati strumentali (indisponibili)	-19.270.241,67
10122060	F.do Amm.to Fabbricati indisponibili	-20.196.838,05
10122070	Fabbricati in costruzione	926.596,38
A.II.3)	Impianti e macchinari	828.202,11
A.II.3.a)	Impianti e macchinari	4.012.003,79
10123010	Impianti e macchinari sanitari	2.804.275,63
10123030	Impianti e macchinari non sanitari	1.207.728,16
A.II.3.b)	F.do Amm.to Impianti e macchinari	-3.183.801,68
10123020	Fondo ammortamento impianti e macchinari sanitari	-2.603.907,41
10123040	Fondo ammortamento impianti e macchinari non sanitari	-579.894,27
A.II.4)	Attrezzature sanitarie e scientifiche	3.182.741,16
A.II.4.a)	Attrezzature sanitarie e scientifiche	46.367.777,07
10124010	Attrezzature sanitarie e scientifiche	46.279.774,96

**Attività'****Esercizio 2021 - Bilancio 2021**

<b>Codice</b>	<b>Modelli CE_SP dal 01/01/2019</b>	<b>Consuntivo Euro</b>
10124030	Attrezzature generiche	88.002,11
A.II.4.b)	F.do Amm.to Attrezzature sanitarie e scientifiche	-43.185.035,91
10124020	F.do Amm.to Attrezzature sanitarie e scientifiche	-43.121.772,35
10124040	Fondo ammortamento attrezzature generiche	-63.263,56
A.II.5)	Mobili e arredi	248.971,57
A.II.5.a)	Mobili e arredi	2.754.049,49
10125010	Mobili e arredi	2.754.049,49
A.II.5.b)	F.do Amm.to Mobili e arredi	-2.505.077,92
10125020	F.do Amm.to Mobili e arredi	-2.505.077,92
A.II.6)	Automezzi	473.587,89
A.II.6.a)	Automezzi	2.646.804,25
10126010	Ambulanze	944.130,10
10126030	Automezzi	1.696.535,59
10127090	Costi di manutenzione straordinaria automezzi	6.138,56
A.II.6.b)	F.do Amm.to Automezzi	-2.173.216,36
10126020	Fondo ammortamento ambulanze	-669.325,10
10126040	Fondo ammortamento automezzi	-1.503.891,26
A.II.8)	Altre immobilizzazioni materiali	11.788.345,85
A.II.8.a)	Altre immobilizzazioni materiali	20.733.724,77
10127010	Migliorie su beni di terzi	413.269,97
10127030	Altri beni materiali	4.710.370,06
10127050	MACCHINE D'UFFICIO, COMPUTERS, SISTEMI telefonici	1.034.062,09
10127060	Costi di manutenzione straordinaria a fabbricati	14.082.163,87
10127070	Costi di manutenzione straordinaria a impianti e macchinari	493.858,78
A.II.8.b)	F.do Amm.to Altre immobilizzazioni materiali	-8.945.378,92
10127020	Fondo ammortamento migliorie su beni di terzi	-383.183,66
10127040	Fondo ammortamento altri beni materiali	-4.577.588,56
10127110	FONDO AMM.TO MACCHINE UFF,COMPUTERS,SISTEMI TELEFONICI	-872.318,56

**Attività** **Esercizio 2021 - Bilancio 2021**

Codice	Modelli CE_SP dal 01/01/2019	Consuntivo Euro
10127120	FONDO AMM.TO COSTI MANUT.STRAORD.FABBRICATI	-2.818.951,50
10127130	FONDO AMM.TO COSTI MANUT.STRAORD.IMPIANTI E MACCHINARI	-293.336,64
A.III)	IMMOBILIZZAZIONI FINANZIARIE	51,65
A.III.2)	Titoli	51,65
A.III.2.b)	Altri titoli	51,65
A.III.2.b.4)	Titoli diversi	51,65
10132060	Altri titoli	51,65
B)	ATTIVO CIRCOLANTE	60.620.462,69
B.I)	RIMANENZE	13.884.065,18
B.I.1)	Rimanenze beni sanitari	13.709.889,15
B.I.1.a)	Prodotti farmaceutici ed emoderivati	6.972.678,83
10211010	Prodotti Farmaceutici	6.972.678,83
B.I.1.c)	Dispositivi medici	4.878.811,23
10211001	Materiali per emodialisi	575.018,92
10213010	Ossigeno	36,56
10217010	Mezzi di contrasto	4.149,56
10217020	Materiali diagnostici, lastre RX carta per ECG, ECG, ecc	83.507,09
10218010	Presidi chirurgici e materiali sanitari	3.233.898,24
10219010	Materiali protesici	982.200,86
B.I.1.d)	Prodotti dietetici	68.878,43
10214010	Prodotti dietetici	68.878,43
B.I.1.e)	Materiali per la profilassi (vaccini)	117.537,36
10215010	Materiali per profilassi (vaccini)	117.537,36
B.I.1.f)	Prodotti chimici	1.671.983,30
10216010	Materiali diagnostici prodotti chimici	1.671.983,30
B.I.2)	Rimanenze beni non sanitari	174.176,03
B.I.2.a)	Prodotti alimentari	590,82
10222010	Prodotti alimentari	590,82



**Attività'****Esercizio 2021 - Bilancio 2021**

<b>Codice</b>	<b>Modelli CE_SP dal 01/01/2019</b>	<b>Consuntivo Euro</b>
B.I.2.b)	Materiali di guardaroba, di pulizia, e di convivenza in genere	4.516,59
10223020	Materiali di guardaroba, di pulizia e di convivenza in genere	4.516,59
B.I.2.d)	Supporti informatici e cancelleria	163.700,62
10225040	Supporti informatici e Cancelleria e stampati	163.700,62
B.I.2.e)	Materiale per la manutenzione	5.368,00
10226050	Materiale tecnico strumentale per manutenzioni e riparazioni	5.368,00
B.II)	CREDITI	44.481.731,81
B.II.1)	Crediti v/Stato	859.003,38
B.II.1.b)	Crediti v/Stato per spesa corrente - FSN vincolato	573.090,23
10231010	Crediti v/ Stato per spesa corrente	573.090,23
B.II.1.i)	Crediti v/Stato per finanziamenti per investimenti	285.913,15
10231040	Crediti v/ Stato per spesa investimenti	285.913,15
B.II.2)	Crediti v/Regione o Provincia Autonoma	22.607.404,65
B.II.2.a)	Crediti v/Regione o Provincia Autonoma per spesa corrente	16.071.176,77
B.II.2.a.1)	Crediti v/Regione o Provincia Autonoma per quota FSR	16.071.176,77
10232010	Crediti v/ Regione per spesa corrente	16.071.176,77
B.II.2.b)	Crediti v/Regione o Provincia Autonoma per versamenti a patrimonio netto	6.536.227,88
B.II.2.b.1)	Crediti v/Regione o Provincia Autonoma per finanziamenti per investimenti	5.500.000,00
10233010	Crediti v/Regione per finanziamenti per investimenti	5.500.000,00
B.II.2.b.3)	Crediti v/Regione o Provincia Autonoma per ripiano perdite	1.036.227,88
10233030	Crediti v/Regione per ripiano perdite	1.036.227,88
B.II.3)	Crediti v/Comuni	28.549,10
10241010	Crediti v/Comuni	28.549,10
B.II.4)	Crediti v/Aziende sanitarie pubbliche	9.279.002,71
B.II.4.a)	Crediti v/Aziende sanitarie pubbliche della Regione	9.177.331,41
B.II.4.a.3)	Crediti v/Aziende sanitarie pubbliche della Regione - per altre prestazioni	9.177.331,41
10251010	Crediti verso ASP COSENZA	8.734.358,79
10251030	Crediti verso ASP CATANZARO	324.819,34



**Attività** **Esercizio 2021 - Bilancio 2021**

Codice	Modelli CE_SP dal 01/01/2019	Consuntivo Euro
10251050	Crediti verso ASP REGGIO CALABRIA	27.194,48
10252020	Crediti verso A.O. PUGLESE CIACCIO (Cz)	63.639,38
10252030	Crediti verso A.O. MATER DOMINI	27.319,42
B.II.4.d)	Crediti v/Aziende sanitarie pubbliche Extraregione	101.671,30
10254010	Crediti v/aziende sanitarie pubbliche fuori regione (mobilità pubblica non in compensazione)	101.671,30
B.II.6)	Crediti v/Erario	8.822,67
10271040	Erario c/Iva	8.822,67
B.II.7)	Crediti v/altri	11.698.949,30
B.II.7.a)	Crediti v/clienti privati	8.550.112,50
10281001	Crediti v/dipendenti	1.464,00
10281010	Crediti v/clienti privati	8.548.648,50
B.II.7.b)	Crediti v/gestioni liquidatorie	-1.430.297,68
10281301	Fondo svalutazione - Crediti v/clienti privati	-1.430.297,68
B.II.7.c)	Crediti v/altri soggetti pubblici	821.276,62
10286010	Crediti v/prefetture	85.077,71
10287010	Crediti v/altri soggetti pubblici	736.198,91
B.II.7.e)	Altri crediti diversi	3.757.857,86
B.II.7.e.1)	Altri Crediti diversi	3.710.038,11
10289010	Crediti per note di credito da ricevere	3.710.038,11
B.II.7.e.2)	Note di credito da emettere (diversi)	47.819,75
10288010	Crediti per fatture da emettere	47.819,75
B.IV)	DISPONIBILITA' LIQUIDE	2.254.665,70
B.IV.1)	Cassa	19.010,98
10211103	Cassa principale	3.017,92
10211208	Cassa economale	-1.302,00
10211210	Cassa economale (POKR)	12.330,87
10211211	Cassa economale Unica Aziendale	4.964,19
B.IV.4)	Conto corrente postale	2.235.654,72

**Attività'****Esercizio 2021 - Bilancio 2021****Codice****Modelli CE\_SP dal 01/01/2019****Consuntivo Euro**

10213101	Conto corrente postale	2.235.654,72
C)	RATEI E RISCOINTI ATTIVI	343.132,09
C.II)	RISCOINTI ATTIVI	343.132,09
C.II.1)	Risconti attivi	343.132,09
10321010	Risconti attivi	343.132,09
D)	TOTALE ATTIVO	0,00
E)	CONTI D'ORDINE	8.588,03
E.II)	DEPOSITI CAUZIONALI	8.588,03
30112020	Altri depositi cauzionali	8.588,03

**Passivita'****Esercizio 2021 - Bilancio 2021**

Codice	Modelli CE_SP dal 01/01/2019	Consuntivo Euro
A)	PATRIMONIO NETTO	-82.316.932,45
A.I)	FONDO DI DOTAZIONE	12.224.432,14
20431010	Fondo di dotazione	12.224.432,14
A.II)	FINANZIAMENTI PER INVESTIMENTI	10.685.575,25
A.II.2)	Finanziamenti da Stato per investimenti	3.739.324,59
A.II.2.c)	Finanziamenti da Stato per investimenti - altro	3.739.324,59
20411040	Contributi e trasferimenti in c/capitale dallo Stato	3.739.324,59
A.II.3)	Finanziamenti da Regione per investimenti	2.994.705,65
20411020	Contributi e trasferimenti da regione FSR vincolati	2.994.705,65
A.II.5)	Finanziamenti per investimenti da rettifica contributi in conto esercizio	3.951.545,01
20411050	FINANZIAMENTI PER INVESTIMENTI DA RETTIFICA CONTRIBUTI IN CONTO ESERCIZIO	3.951.545,01
A.V)	CONTRIBUTI PER RIPIANO PERDITE	23.428.543,60
A.V.2)	Contributi per ricostituzione risorse da investimenti esercizi precedenti	23.428.543,60
20441020	Contributi per ripiani perdite anni precedenti	23.428.543,60
A.VI)	UTILI (PERDITE) PORTATI A NUOVO	-108.074.254,50
20461020	Perdita portate a nuovo	-108.074.254,50
A.VII)	UTILE (PERDITA) D'ESERCIZIO	-20.581.228,94
20471010	Utile (perdita) dell'esercizio	-20.581.228,94
B)	FONDI PER RISCHI E ONERI	22.370.860,30
B.II)	FONDI PER RISCHI	13.946.491,69
B.II.1)	Fondo rischi per cause civili ed oneri processuali	7.595.969,23
20521010	Fondo rischi per cause civili ed oneri processuali	7.595.969,23
B.II.2)	Fondo rischi per contenzioso personale dipendente	1.209.293,18
20521020	Fondo rischi per contenzioso personale dipendente	1.209.293,18
B.II.6)	Fondo rischi per interessi di mora	1.500.000,00
20521040	FONDO PER PROBABILI INTERESSI MORATORI	1.500.000,00
B.II.7)	Altri fondi rischi	3.641.229,28
20521030	Altro Fondo rischi	195.736,47



<b>Passivita'</b>		<b>Esercizio 2021 - Bilancio 2021</b>	
<b>Codice</b>	<b>Modelli CE_SP dal 01/01/2019</b>		<b>Consuntivo Euro</b>
20531040	Altri fondi per oneri e spese		3.445.492,81
B.IV)	QUOTE INUTILIZZATE CONTRIBUTI		1.583.648,86
B.IV.1)	Quote inutilizzate contributi da Regione o Prov. Aut. per quota F.S. indistinto finalizzato		1.583.648,86
20531041	Quote inutilizzate contributi da Regione o Prov. Aut. per quota F.S. indistinto finalizzato		1.583.648,86
B.V)	ALTRI FONDI PER ONERI E SPESE		6.840.719,75
B.V.2)	Fondi rinnovi contrattuali		6.840.719,75
B.V.2.a)	Fondo rinnovi contrattuali personale dipendente		5.632.427,30
20531030	Fondo rinnovi contrattuali- Personale Dipendente		5.632.427,30
B.V.2.b)	Fondo rinnovi convenzioni MMG/PLS/MCA		1.208.292,45
20531020	Fondo rinnovi contrattuali- Personale in convenzione		1.208.292,45
C)	TRATTAMENTO FINE RAPPORTO		1.335.235,87
C.I)	FONDO PER PREMI OPEROSITA' MEDICI SUMAI		1.335.235,87
20611010	FONDO PER PREMI OPEROSITA'		1.335.235,87
D)	DEBITI		152.289.127,98
D.X)	DEBITI V/ISTITUTI PREVIDENZIALI, ASSISTENZIALI E SICUREZZA SOCIALE		2.789.527,49
20791020	Debiti verso INPS lavoratori dipendenti		2.508.097,55
20791030	Debiti verso INPS lavoratori autonomi		603,20
20791050	Debiti verso ENPAM		162.508,22
20791060	Debiti verso ONAOSI		58.672,48
20791070	Debiti verso altri Istituti Previdenziali		60.182,33
20791080	Debiti per riscatti personale		-536,29
D.XI)	DEBITI V/ALTRI		17.758.895,52
D.XI.2)	Debiti v/dipendenti		13.959.415,08
20713010	Debiti verso personale ruolo sanitario		12.088.286,83
20713020	Debiti verso personale ruolo professionale		310.279,07
20713030	Debiti verso personale ruolo tecnico		690.944,30
20713040	Debiti verso personale ruolo amministrativo		869.904,88
D.XI.4)	Altri debiti diversi		3.799.480,44



<b><u>Passivita'</u></b>		<b><u>Esercizio 2021 - Bilancio 2021</u></b>	
<b>Codice</b>	<b>Modelli CE_SP dal 01/01/2019</b>	<b>Consuntivo Euro</b>	
20713060	Debiti vs. Terzi su emolumenti stipendiali (organizzazioni sindacali, cessionari diversi, pignoramen	14.132,13	
20713070	Debiti verso Cessionari	19.600,15	
20713080	Debiti verso organi direttivi ed istituzionali	33.438,84	
20713090	Debiti verso assistiti	63.442,37	
20713100	Debiti v/medici di medicina generale	678.832,57	
20713110	Debiti v/pediatrati di libera scelta	265.213,99	
20713120	Debiti v/medici della continuità assistenziale (Guardie Mediche)	322.391,58	
20713140	Altri debiti diversi	2.339.131,20	
20713170	DEBITI V/ASSICURAZIONI	63.297,61	
D.III)	DEBITI V/REGIONE O PROVINCIA AUTONOMA	6.901.709,73	
D.III.1)	Debiti v/Regione o Provincia Autonoma per finanziamenti - GSA	5.725.575,50	
20722010	Debiti v/Regione per finanziamenti	5.725.575,50	
D.III.9)	Altri debiti v/Regione o Provincia Autonoma - GSA	1.176.134,23	
20722050	Altri debiti v/Regione	1.176.134,23	
D.IV)	DEBITI V/COMUNI	46.452,57	
20731010	Debiti v/Comuni	45.087,32	
20731020	Debiti v/Comuni addizionale IRPEF	1.365,25	
D.V)	DEBITI V/AZIENDE SANITARIE PUBBLICHE	2.472.141,18	
D.V.1)	Debiti v/Aziende sanitarie pubbliche della Regione	2.396.851,65	
D.V.1.f)	Debiti v/Aziende sanitarie pubbliche della Regione - per altre prestazioni	2.396.851,65	
20741010	Debiti verso ASP COSENZA	2.137.697,44	
20741030	Debiti verso ASP CATANZARO	2.200,92	
20741040	Debiti verso ASP VIBO VALENTIA	611,67	
20741050	Debiti verso ASP REGGIO CALABRIA	66,87	
20741060	Debiti verso Aziende ASP/ASL per mobilità passiva intraregionale	35,72	
20742020	Debiti verso A.O. PUGLESE CIACCIO (Cz)	229.479,28	
20742040	Debiti verso A.O. BIANCHI-MELACRINO-MORELLI (Rc)	26.759,75	
D.V.2)	Debiti v/Aziende sanitarie pubbliche Extraregione	75.289,53	

**Passivita'****Esercizio 2021 - Bilancio 2021****Codice****Modelli CE\_SP dal 01/01/2019****Consuntivo Euro**

20744010	Debiti v/aziende sanitarie pubbliche fuori regione (mobilità pubblica non in compensazione)	75.289,53
D.VII)	DEBITI V/FORNITORI	95.022.502,70
D.VII.1)	Debiti verso erogatori (privati accreditati e convenzionati) di prestazioni sanitarie	19.578.242,56
D.VII.1.a)	Debiti verso erogatori (privati accreditati e convenzionati) di prestazioni sanitarie	19.578.242,56
20762010	Debiti v/Case di cura	4.066.588,30
20763010	Debiti v/specialisti convenzionati esterni	3.073.084,00
20765010	Debiti v/farmacie	2.778.871,04
20766010	Debiti v/altre strutture accreditate e convenzionate	9.659.699,22
D.VII.2)	Debiti verso altri fornitori	75.444.260,14
D.VII.2.a)	Debiti verso altri fornitori	75.444.260,14
20761010	Debiti verso fornitori	67.508.151,61
20761020	Debiti verso fornitori esteri	33.895,53
20767010	Debiti verso professionisti	305.181,44
20768010	Debiti per fatture da ricevere	7.597.031,56
D.VIII)	DEBITI V/ISTITUTO TESORIERE	14.441.869,01
20771010	Debiti verso istituto tesoriere	-15.144.453,74
20771020	DEBITI VERSO ISTITUTO TESORIERE PER ANTICIPAZIONE	29.586.322,75
D.IX)	DEBITI TRIBUTARI	12.856.029,78
20781020	Erario c/ritenute su lavoro autonomo	484.422,61
20781030	Erario c/ritenute su lavoro dipendente	27.753,86
20781040	Erario c/I.V.A.	19.905,25
20781050	Erario c/ Irap	5.129.777,55
88888888	Split Payment	7.194.170,51
E)	RATEI E RISCONTI PASSIVI	83.547,33
E.II)	RISCONTI PASSIVI	83.547,33
E.II.1)	Risconti passivi	83.547,33
20821110	Altri risconti passivi v/terzi	83.547,33
F)	TOTALE PASSIVO E PATRIMONIO NETTO	0,00

**Passivita'**                      **Esercizio 2021 - Bilancio 2021**

<b>Codice</b>	<b>Modelli CE_SP dal 01/01/2019</b>	<b>Consuntivo Euro</b>
G)	CONTI D'ORDINE	8.588,03
G.II)	DEPOSITI CAUZIONALI	8.588,03
30122020	Altri depositi cauzionali	8.588,03



**Conto Economico Esercizio 2021 - Bilancio 2021**

Codice	Modelli CE_SP dal 01/01/2019	Consuntivo Euro
A)	Valore della produzione	343.331.789,79
A.1)	Contributi in c/esercizio	334.656.494,83
A.1.A)	Contributi da Regione o Prov. Aut. per quota F.S. regionale	329.910.923,65
A.1.A.1)	da Regione o Prov. Aut. per quota F.S. regionale indistinto	326.151.505,04
A.1.A.1.1)	Finanziamento indistinto	317.628.128,40
40111010	da Regione per quota F.S.R. indistinto	317.628.128,40
A.1.A.1.2)	Finanziamento indistinto finalizzato da Regione	3.813.105,80
40111013	Finanziamento indistinto finalizzato da Regione	3.813.105,80
A.1.A.1.3)	Funzioni	4.710.270,84
A.1.A.1.3.B)	Funzioni - Altro	4.710.270,84
40111012	Funzioni - Altro	4.710.270,84
A.1.A.2)	da Regione o Prov. Aut. per quota F.S. regionale vincolato	3.759.418,61
40112010	da Regione per quota F.S.R. vincolato	3.759.418,61
A.1.B)	Contributi c/esercizio (extra fondo)	4.739.571,18
A.1.B.1)	da Regione o Prov. Aut. (extra fondo)	4.162.846,88
A.1.B.1.1)	Contributi da Regione o Prov. Aut. (extra fondo) vincolati	277.294,42
40121010	Contributi da Regione (extra fondo) vincolati	277.294,42
A.1.B.1.4)	Contributi da Regione o Prov. Aut. (extra fondo) - Altro	3.885.552,46
40122010	Contributi da Regione (extra fondo) - Altro	3.885.552,46
A.1.B.3)	Contributi da Ministero della Salute e da altri soggetti pubblici (extra fondo)	576.724,30
A.1.B.3.1)	Contributi da Ministero della Salute (extra fondo)	576.724,30
40121020	Contributi da altri enti pubblici (extra fondo) vincolati	576.724,30
A.1.D)	Contributi c/esercizio da privati	6.000,00
40131010	Contributi c/esercizio da enti privati	6.000,00
A.2)	Rettifica contributi c/esercizio per destinazione ad investimenti	-3.678.843,82
A.2.A)	Rettifica contributi in c/esercizio per destinazione ad investimenti - da Regione o Prov. Aut. per quota F.S. regionale	-3.678.843,82
40211130	Rettifica contributi in conto esercizio	-3.678.843,82
A.3)	Utilizzo fondi per quote inutilizzate contributi finalizzati e vincolati di esercizi precedenti	1.238.769,00



**Conto Economico Esercizio 2021 - Bilancio 2021**

Codice	Modelli CE_SP dal 01/01/2019	Consuntivo Euro
A.3.A)	Utilizzo fondi per quote inutilizzate contributi di esercizi precedenti da Regione o Prov. Aut. per quota F.S. regionale indistinto finalizzato	1.238.769,00
40531010	UTILIZZO FONDI PER QUOTE INUTILIZZATE CONTRIBUTI DI ESERCIZI PRECEDENTI	1.238.769,00
A.4)	Ricavi per prestazioni sanitarie e sociosanitarie a rilevanza sanitaria	5.543.758,67
A.4.A)	Ricavi per prestazioni sanitarie e sociosanitarie a rilevanza sanitaria erogate a soggetti pubblici	3.720.886,66
A.4.A.1)	Ricavi per prestaz. sanitarie e sociosanitarie a rilevanza sanitaria erogate ad Aziende sanitarie pubbliche della Regione	2.078.353,51
A.4.A.1.1)	Prestazioni di ricovero	1.656.522,00
40211010	Prestazioni di ricovero ad Assistiti di ASP/ASL Regione	1.656.522,00
A.4.A.1.2)	Prestazioni di specialistica ambulatoriale	40.091,12
40211030	Prestazioni di specialistica ambulatoriale ad Assistiti di ASP/ASL Regione	40.091,12
A.4.A.1.5)	Prestazioni di File F	248.699,17
40211060	Prestazioni di File F - Regione	248.699,17
A.4.A.1.7)	Prestazioni servizi farmaceutica convenzionata	133.041,22
40211080	Prestazioni servizi farmaceutica convenzionata - Regione	133.041,22
A.4.A.2)	Ricavi per prestaz. sanitarie e sociosanitarie a rilevanza sanitaria erogate ad altri soggetti pubblici	4.388,80
40212010	Ricavi per prestaz. sanitarie e sociosanitarie erogate ad altri soggetti pubblici della Regione	4.388,80
A.4.A.3)	Ricavi per prestaz. sanitarie e sociosanitarie a rilevanza sanitaria erogate a soggetti pubblici Extraregione	1.638.144,35
A.4.A.3.1)	Prestazioni di ricovero	994.917,85
40213010	Prestazioni di ricovero - Extraregione	994.917,85
A.4.A.3.2)	Prestazioni ambulatoriali	6.834,95
40213020	Prestazioni di specialistica ambulatoriale - Extraregione	6.834,95
A.4.A.3.5)	Prestazioni di File F	181.781,36
40213040	Prestazioni di File F - Extraregione	181.781,36
A.4.A.3.6)	Prestazioni servizi MMG, PLS, Contin. assistenziale Extraregione	109.604,08
40213050	Prestazioni servizi MMG, PLS, Contin. Assistenziale - Extraregione	109.604,08
A.4.A.3.7)	Prestazioni servizi farmaceutica convenzionata Extraregione	189.277,56
40213060	Prestazioni servizi farmaceutica convenzionata - Extraregione	189.277,56
A.4.A.3.8)	Prestazioni termali Extraregione	74.674,88
40213070	Prestazioni termali - Extraregione	74.674,88

**Conto Economico Esercizio 2021 - Bilancio 2021**

Codice	Modelli CE_SP dal 01/01/2019	Consuntivo Euro
A.4.A.3.16)	Altre prestazioni sanitarie a rilevanza sanitaria - Mobilità attiva Internazionale	81.053,67
40213120	Altre prestazioni sanitarie - Mobilità attiva Internazionale	81.053,67
A.4.C)	Ricavi per prestazioni sanitarie e sociosanitarie a rilevanza sanitaria erogate a privati	298.562,08
40215000	Ricavi per prestazioni sanitarie erogate a soggetti privati	74,82
40215010	Proventi per rilascio certificazioni sanitarie	297.887,26
40215030	Proventi per sperimentazioni cliniche e farmacologiche	600,00
A.4.D)	Ricavi per prestazioni sanitarie erogate in regime di intramoenia	1.524.309,93
A.4.D.2)	Ricavi per prestazioni sanitarie intramoenia - Area specialistica	1.113.430,00
40216020	Ricavi per prestazioni sanitarie specialistiche ambulatoriali in intramoenia - (ALPI) - presso spazi	1.113.430,00
A.4.D.5)	Ricavi per prestazioni sanitarie intramoenia - Consulenze (ex art. 55 c.1 lett. c), d) ed ex art. 57-58) (Aziende sanitarie pubbliche della Regione)	410.879,93
40216060	Ricavi per prestazioni sanitarie intramoenia - Consulenze vs. Asp/Asl - Ao, Irccs e Policlinici dell	410.879,93
A.5)	Concorsi, recuperi e rimborsi	638.807,85
A.5.A)	Rimborsi assicurativi	2.456,17
40311010	Rimborsi assicurativi	2.456,17
A.5.D)	Concorsi, recuperi e rimborsi da altri soggetti pubblici	384.334,08
A.5.D.3)	Altri concorsi, recuperi e rimborsi da parte di altri soggetti pubblici	384.334,08
40322030	Altri concorsi, recuperi e rimborsi per attività tipiche v/Altri Enti Pubblici	384.334,08
A.5.E)	Concorsi, recuperi e rimborsi da privati	252.017,60
A.5.E.3)	Altri concorsi, recuperi e rimborsi da privati	252.017,60
40324030	Altri rimborsi da dipendenti	60.885,42
40324040	Altri concorsi, recuperi e rimborsi v/privati	191.132,18
A.6)	Compartecipazione alla spesa per prestazioni sanitarie (Ticket)	1.072.403,00
A.6.A)	Compartecipazione alla spesa per prestazioni sanitarie - Ticket sulle prestazioni di specialistica ambulatoriale e APA-PAC	1.072.403,00
40411010	Compartecipazione alla spesa per prestazioni sanitarie - Ticket sulle prestazioni sanitarie	1.072.403,00
A.7)	Quota contributi c/capitale imputata all'esercizio	3.774.879,90
A.7.B)	Quota imputata all'esercizio dei finanziamenti per investimenti da Regione	3.774.879,90
40511010	Costi capitalizzati da utilizzo finanziamenti per investimenti da Regione	3.542.485,96
40511020	Quota imputata all'esercizio dei finanziamenti per investimenti	232.393,94



**Conto Economico Esercizio 2021 - Bilancio 2021**

Codice	Modelli CE_SP dal 01/01/2019	Consuntivo Euro
A.9)	Altri ricavi e proventi	85.520,36
A.9.A)	Ricavi per prestazioni non sanitarie	28.879,04
40221040	Ricavi per pareri comitato etico su proposte di sperimentazioni cliniche e farmacologiche	28.879,04
A.9.B)	Fitti attivi ed altri proventi da attività immobiliari	15.389,61
40231010	Fitti attivi	15.389,61
A.9.C)	Altri proventi diversi	41.251,71
40231020	Altri proventi non sanitari	8.651,71
40232040	Proventi per corsi di formazione	32.600,00
	<u>Talale Valore della Produzione (A)</u>	<u>343.331.789,79</u>
B)	Costi della produzione	-359.915.510,59
B.1)	Acquisti di beni	-51.193.806,62
B.1.A)	Acquisti di beni sanitari	-50.309.194,53
B.1.A.1)	Prodotti farmaceutici ed emoderivati	-24.997.399,24
B.1.A.1.1)	Medicinali con AIC, ad eccezione di vaccini, emoderivati di produzione regionale, ossigeno e altri gas medicali	-24.918.891,68
50111010	Prodotti farmaceutici	-24.918.891,68
B.1.A.1.2)	Medicinali senza AIC	-71.027,12
50111020	PRODOTTI FARMACEUTICI SENZA AIC	-71.027,12
B.1.A.1.3)	Ossigeno e altri gas medicali	-7.480,44
50111203	Gas medicali	-6.871,03
50113010	Ossigeno	-609,41
B.1.A.2)	Sangue ed emocomponenti	-975.011,18
B.1.A.2.1)	da pubblico (Aziende sanitarie pubbliche della Regione) – Mobilità intraregionale	-571.349,22
50111201	Sangue ed emocomponenti da pubblico (Aziende sanitarie pubbliche della Regione) – Mobilità intraregione	-571.349,22
B.1.A.2.3)	da altri soggetti	-403.661,96
50112010	Emoderivati	-403.661,96
B.1.A.3)	Dispositivi medici	-9.000.929,29
B.1.A.3.1)	Dispositivi medici	-6.151.552,46
50111001	Materiali per emodialisi	-1.116.631,14

**Conto Economico Esercizio 2021 - Bilancio 2021**

Codice	Modelli CE_SP dal 01/01/2019	Consuntivo Euro
50117010	Mezzi di contrasto	-226,20
50117020	Altri Materiali diagnostici, lastre RX, carta per ECG, ECG, etc.	-94.739,72
50118010	Presidi chirurgici e materiali sanitari	-4.939.955,40
B.1.A.3.2)	Dispositivi medici impiantabili attivi	-2.849.376,83
50119010	Materiali protesici	-2.849.376,83
B.1.A.4)	Prodotti dietetici	-487.653,63
50114010	Prodotti dietetici	-487.653,63
B.1.A.5)	Materiali per la profilassi (vaccini)	-1.814.794,53
50115010	Materiali per la profilassi (vaccini)	-1.814.794,53
B.1.A.6)	Prodotti chimici	-3.891.234,66
50116010	Materiali diagnostici prodotti chimici	-3.891.234,66
B.1.A.7)	Materiali e prodotti per uso veterinario	-25.964,99
50111101	Farmaci per uso veterinario	-3.408,64
50111102	Altri Materiali e Prodotti per uso veterinario	-22.556,35
B.1.A.8)	Altri beni e prodotti sanitari	-13.029,60
50111204	Altri beni e prodotti sanitari	-13.029,60
B.1.A.9)	Beni e prodotti sanitari da Aziende sanitarie pubbliche della Regione	-9.103.177,41
B.1.A.9.1)	Prodotti farmaceutici ed emoderivati	-9.103.177,41
50111301	Beni e prodotti sanitari da Asp/Asl-AO, IRCCS, Policlinici della Regione	-9.103.177,41
B.1.B)	Acquisti di beni non sanitari	-884.612,09
B.1.B.1)	Prodotti alimentari	-4.299,07
50121010	Prodotti alimentari	-4.299,07
B.1.B.2)	Materiali di guardaroba, di pulizia e di convivenza in genere	-302.231,80
50121020	Materiali di guardaroba, di pulizia e di convivenza in genere	-302.231,80
B.1.B.3)	Combustibili, carburanti e lubrificanti	-216.001,75
50121030	Combustibili, carburanti e lubrificanti	-216.001,75
B.1.B.4)	Supporti informatici e cancelleria	-256.915,57
50121040	Supporti informatici e cancelleria	-256.915,57



**Conto Economico Esercizio 2021 - Bilancio 2021**

Codice	Modelli CE_SP dal 01/01/2019	Consuntivo Euro
B.1.B.5)	Materiale per la manutenzione	-68.249,10
50121050	Materiale tecnico strumentale per manutenzioni e riparazioni	-51.451,74
50121080	Materiale per manutenzioni attrezzature sanitarie	-16.797,36
B.1.B.6)	Altri beni e prodotti non sanitari	-36.914,80
50121060	Altri beni non sanitari	-36.914,80
B.2)	Acquisti di servizi	-197.990.723,33
B.2.A)	Acquisti servizi sanitari	-177.353.814,45
B.2.A.1)	Acquisti servizi sanitari per medicina di base	-21.887.067,42
B.2.A.1.1)	- da convenzione	-21.684.187,03
B.2.A.1.1.A)	Costi per assistenza MMG	-11.832.261,83
50211010	Spese per assistenza MMG da convenzione	-11.832.261,83
B.2.A.1.1.B)	Costi per assistenza PLS	-3.260.330,37
50211020	Spese per assistenza PLS da convenzione	-3.260.330,37
B.2.A.1.1.C)	Costi per assistenza Continuità assistenziale	-5.471.252,69
50211030	Spese per assistenza Continuità assistenziale da convenzione	-5.471.252,69
B.2.A.1.1.D)	Altro (medicina dei servizi, psicologi, medici 118, ecc)	-1.120.342,14
50211040	Altro (medicina dei servizi, psicologi, ecc) da convenzione	-1.120.342,14
B.2.A.1.3)	- da pubblico (Aziende sanitarie pubbliche Extraregione) - Mobilità extraregionale	-202.880,39
50211060	Acquisti servizi medicina di base da pubblico (Asp/Asl-AO, IRCCS, Policlinici Extra Regione)	-202.880,39
B.2.A.2)	Acquisti servizi sanitari per farmaceutica	-23.941.260,05
B.2.A.2.1)	- da convenzione	-23.361.739,11
50212010	costi per assistenza farmaceutica- da convenzione	-23.361.739,11
B.2.A.2.2)	- da pubblico (Aziende sanitarie pubbliche della Regione)- Mobilità intraregionale	-115.546,16
50212040	? acquisti farmaceutica da pubblico (Asp/Asl-AO, IRCCS, Policlinici della Regione)- Mobilità intraregionale	-115.546,16
B.2.A.2.3)	- da pubblico (Extraregione)	-463.974,78
50212050	ACQUISTI FARMACEUTICA DA PUBBLICO (ASP/ASL-AO, IRCCS, POLICLINICI EXTRA REGIONE)	-463.974,78
B.2.A.3)	Acquisti servizi sanitari per assistenza specialistica ambulatoriale	-18.938.750,76
B.2.A.3.1)	- da pubblico (Aziende sanitarie pubbliche della Regione)	-2.469.351,03

**Conto Economico Esercizio 2021 - Bilancio 2021**

Codice	Modelli CE_SP dal 01/01/2019	Consuntivo Euro
50213010	Servizi sanitari per assistenza specialistica da pubblico (Asp/Asl-AO, IRCCS, Policlinici della Regi	-2.469.351,03
B.2.A.3.2)	prestazioni di pronto soccorso non seguite da ricovero - da pubblico (Aziende sanitarie pubbliche della Regione)	-98.730,07
50213011	da pubblico (Aziende sanitarie pubbliche della Regione)- Mobilità intraregionale	-98.730,07
B.2.A.3.5)	- da pubblico (Extraregione)	-2.682.212,56
50213030	Servizi sanitari per assistenza specialistica da pubblico (extra Regione)	-2.682.212,56
B.2.A.3.7)	- da privato - Medici SUMAI	-5.133.953,86
50213040	Servizi sanitari per assistenza specialistica da privato - Medici SUMAI	-5.133.953,86
B.2.A.3.8)	- da privato	-8.554.503,24
B.2.A.3.8.G)	Servizi sanitari per assistenza specialistica da altri privati	-8.554.503,24
50213080	Servizi sanitari per assistenza specialistica da altro privato	-1.587.431,03
50213100	Prestazioni specialistiche di laboratorio esterne	-1.894.180,31
50213110	Prestazioni specialistiche di diagnostiche esterne	-1.761.806,78
50213120	Prestazioni specialistiche di fisiochinesiterapia esterne	-3.311.085,12
B.2.A.4)	Acquisti servizi sanitari per assistenza riabilitativa	-10.742.568,86
B.2.A.4.3)	- da pubblico (Extraregione) non soggetti a compensazione	-1.487.916,90
50214030	Servizi sanitari per assistenza riabilitativa da pubblico (extra Regione) non soggetta a compensazio	-1.487.916,90
B.2.A.4.4)	- da privato (intraregionale)	-9.254.651,96
50214040	Servizi sanitari per assistenza specialistica da privati	-9.254.651,96
B.2.A.5)	Acquisti servizi sanitari per assistenza integrativa	-3.250.737,61
B.2.A.5.3)	- da pubblico (Extraregione)	-15.687,92
50215050	- assistenza integrativa da pubblico (extra Regione)	-15.687,92
B.2.A.5.4)	- da privato	-3.235.049,69
50215070	- assistenza integrativa da privato	-519.292,32
50215090	ASSISTENZA INTEGRATIVA FARMACIE CONVENZ	-1.807.086,82
50215100	assistenza protesica per fornitura pannoloni	-908.670,55
B.2.A.6)	Acquisti servizi sanitari per assistenza protesica	-3.411.243,19
B.2.A.6.4)	- da privato	-3.411.243,19
50215080	- assistenza protesica da privato	-3.411.243,19



**Conto Economico Esercizio 2021 - Bilancio 2021**

Codice	Modelli CE_SP dal 01/01/2019	Consuntivo Euro
B.2.A.7)	Acquisti servizi sanitari per assistenza ospedaliera	-65.326.252,48
B.2.A.7.1)	- da pubblico (Aziende sanitarie pubbliche della Regione)	-16.161.709,57
50216010	Servizi sanitari per assistenza ospedaliera da pubblico (Asp/Asl-AO, IRCCS, Policlinici della Region	-16.161.709,57
B.2.A.7.3)	- da pubblico (Extraregione)	-15.787.956,79
50216030	Servizi sanitari per assistenza ospedaliera- da pubblico Extra Regione	-15.787.956,79
B.2.A.7.4)	- da privato	-33.376.586,12
B.2.A.7.4.C)	Servizi sanitari per assistenza ospedaliera da Case di Cura private	-33.376.586,12
50213070	Servizi sanitari per assistenza specialistica da Case di Cura Private	-597.819,00
50216060	Servizi sanitari per assistenza ospedaliera da Case di Cura Private	-32.778.767,12
B.2.A.8)	Acquisto prestazioni di psichiatria residenziale e semiresidenziale	-3.295.851,61
B.2.A.8.4)	- da privato (intraregionale)	-3.295.851,61
50217040	Acquisto prestazioni di psichiatria residenziale e semiresidenziale da privato -- CTA	-3.295.851,61
B.2.A.9)	Acquisto prestazioni di distribuzione farmaci File F	-4.922.131,10
B.2.A.9.1)	- da pubblico (Aziende sanitarie pubbliche della Regione) - Mobilità intraregionale	-2.161.999,84
50218010	Acquisto prestazioni di distribuzione farmaci e File F da pubblico (Asp/Asl-AO, IRCCS, Policlinici d	-2.161.999,84
B.2.A.9.3)	- da pubblico (Extraregione)	-1.481.265,57
50218030	Acquisto prestazioni di distribuzione farmaci e File F da pubblico (extra Regione)	-1.481.265,57
B.2.A.9.4)	- da privato (intraregionale)	-1.278.865,69
50218040	Costi per servizio di distribuzione farmaci PHT (DPC) reso da farmacisti e grossisti	-1.278.865,69
B.2.A.10)	Acquisto prestazioni termali in convenzione	-56.287,58
B.2.A.10.3)	- da pubblico (Extraregione)	-56.287,58
50219030	Acquisto prestazioni termali in convenzione da pubblico (extra Regione)	-56.287,58
B.2.A.11)	Acquisto prestazioni di trasporto sanitario	-455.281,93
B.2.A.11.3)	- da pubblico (Extraregione)	-112.402,19
50211003	Acquisto prestazioni trasporto sanitari da pubblico (extra Regione)	-112.402,19
B.2.A.11.4)	- da privato	-342.879,74
50211004	Acquisto prestazioni trasporto sanitari da privato	-342.879,74
B.2.A.12)	Acquisto prestazioni Socio-Sanitarie a rilevanza sanitaria	-15.960.068,68



**Conto Economico Esercizio 2021 - Bilancio 2021**

Codice	Modelli CE_SP dal 01/01/2019	Consuntivo Euro
B.2.A.12.2)	- da pubblico (altri soggetti pubblici della Regione)	-151.377,00
50211106	Assistenza tossicodipendenti e alcolisti da pubblico (altri soggetti pubbl.)	-80.471,45
50211118	Altre prestazioni socio sanitarie a rilevanza sanitaria da pubblico (altri soggetti pubbl.)	-70.905,55
B.2.A.12.4)	- da pubblico (Extraregione) non soggette a compensazione	-149.139,22
50211107	Assistenza tossicodipendenti e alcolisti da pubblico (extra Regione) non soggetto a compensazione	-149.139,22
B.2.A.12.5)	- da privato (intra-regionale)	-15.659.552,46
50211104	Assistenza geriatrica RSA - da privato (intra-regionale e extraregionale)	-14.921.167,40
50211108	Assistenza tossicodipendenti e alcolisti da privato (intra-regionale e extraregionale)	-738.385,06
B.2.A.13)	Compartecipazione al personale per att. libero-prof. (intra-moenia)	-1.338.101,93
B.2.A.13.2)	Compartecipazione al personale per att. libero professionale intra-moenia- Area specialistica	-1.149.736,20
50211202	Compartecipazione al personale per A.L.P.I. in regime ambulatoriale e in spazi interni	-1.149.736,20
B.2.A.13.4)	Compartecipazione al personale per att. libero professionale intra-moenia - Consulenze (ex art. 55 c.1 lett. c), d) ed ex Art. 57-58)	-62.701,98
50211206	Quota perequativa per att.libero-prof (intra-moenia)	-62.701,98
B.2.A.13.6)	Compartecipazione al personale per att. libero professionale intra-moenia - Altro	-125.663,75
50211205	Compartecipazione al personale per A.L.P.I. resa in convenzione	-125.663,75
B.2.A.14)	Rimborsi, assegni e contributi sanitari	-1.150.310,30
B.2.A.14.1)	Contributi ad associazioni di volontariato	-344.546,68
50211301	Contributi ad associazioni di volontariato	-344.546,68
B.2.A.14.5)	Altri rimborsi, assegni e contributi	-805.763,62
50211306	Altri rimborsi, assegni e contributi	-805.763,62
B.2.A.15)	Consulenze, Collaborazioni, Interinale e altre prestazioni di lavoro sanitarie e sociosanitarie	-150.594,55
B.2.A.15.3)	Consulenze, Collaborazioni, Interinale e altre prestazioni di lavoro sanitarie e sociosanitarie da privato	-150.594,55
B.2.A.15.3.B)	Altre consulenze sanitarie e sociosanitarie da privato	-56.098,93
50211403	Consulenze sanitarie e sociosanitarie da privato	-56.098,93
B.2.A.15.3.F)	Altre collaborazioni e prestazioni di lavoro - area sanitaria	-94.495,62
50211407	Altre collaborazioni e prestazioni di lavoro -area sanitaria	-12.331,00
50211408	Collaborazioni da partecipazione a commissioni	-82.164,62
B.2.A.16)	Altri servizi sanitari e sociosanitari a rilevanza sanitaria	-2.527.306,40

**Conto Economico Esercizio 2021 - Bilancio 2021**

<b>Codice</b>	<b>Modelli CE_SP dal 01/01/2019</b>	<b>Consuntivo Euro</b>
B.2.A.16.1)	Altri servizi sanitari e sociosanitari a rilevanza sanitaria da pubblico - Aziende sanitarie pubbliche della Regione	-8.371,67
50211502	Altri servizi sanitari e sociosanitari da pubblico V/Asp/Asl-AO, IRCCS, Polidini della Regione	-8.371,67
B.2.A.16.4)	Altri servizi sanitari da privato	-2.160.601,56
50211505	Altri servizi sanitari da privato	-2.160.601,56
B.2.A.16.5)	Costi per servizi sanitari - Mobilità internazionale passiva	-358.333,17
50211506	Costi per servizi sanitari - Mobilità internazionale passiva	-358.333,17
B.2.B)	Acquisti di servizi non sanitari	-20.636.908,88
B.2.B.1)	Servizi non sanitari	-20.497.180,35
B.2.B.1.1)	Lavanderia	-494.309,08
50221010	Lavanderia	-494.309,08
B.2.B.1.2)	Pulizia	-2.623.782,63
50221020	Pulizia	-2.623.782,63
B.2.B.1.3)	Mensa	-1.957.648,90
B.2.B.1.3.A)	Mensa dipendenti	-341.354,23
50221040	Mensa - Dipendenti	-341.354,23
B.2.B.1.3.B)	Mensa degenti	-1.616.294,67
50221030	Mensa - Degenti	-1.616.294,67
B.2.B.1.4)	Riscaldamento	-945.469,35
50221050	Riscaldamento	-945.469,35
B.2.B.1.5)	Servizi di assistenza informatica	-429.741,53
50221060	Elaborazione dati	-429.741,53
B.2.B.1.6)	Servizi trasporti (non sanitari)	-16.729,05
50221070	Servizi trasporti (non sanitari)	-16.729,05
B.2.B.1.7)	Smaltimento rifiuti	-318.153,58
50221080	Smaltimento rifiuti	-318.153,58
B.2.B.1.8)	Utenze telefoniche	-95.599,72
50221090	Utenze telefoniche	-95.599,72
B.2.B.1.9)	Utenze elettricità	-1.090.282,22



**Conto Economico Esercizio 2021 - Bilancio 2021**

Codice	Modelli CE_SP dal 01/01/2019	Consuntivo Euro
50221100	Utenze elettricità	-1.090.282,22
B.2.B.1.10)	Altre utenze	-174.517,88
50221110	Altre utenze	-174.517,88
B.2.B.1.11)	Premi di assicurazione	-4.228.560,34
B.2.B.1.11.A)	Premi di assicurazione - R.C. Professionale	-3.949.998,55
50221120	Premi di assicurazione - R.C. Professionale	-3.949.998,55
B.2.B.1.11.B)	Premi di assicurazione - Altri premi assicurativi	-278.561,79
50221130	Premi di assicurazione - Altri premi assicurativi	-278.561,79
B.2.B.1.12)	Altri servizi non sanitari	-8.122.386,07
B.2.B.1.12.C)	Altri servizi non sanitari da privato	-8.122.386,07
50211121	SERVIZI SOCIO SANITARIE DA PRIVATO (QUOTA SOCIALE)	-3.622.014,57
50221160	Altri servizi non sanitari da privato	-4.500.371,50
B.2.B.2)	Consulenze, Collaborazioni, Interinale e altre prestazioni di lavoro non sanitarie	-124.351,52
B.2.B.2.3)	Consulenze, Collaborazioni, Interinale e altre prestazioni di lavoro non sanitarie da privato	-105.486,92
B.2.B.2.3.A)	Consulenze non sanitarie da privato	-105.486,92
50222030	Consulenze non sanitarie da privato	-105.486,92
B.2.B.2.4)	Rimborso oneri stipendiali del personale non sanitario in comando	-18.864,60
B.2.B.2.4.A)	Rimborso oneri stipendiali personale non sanitario in comando da Aziende sanitarie pubbliche della Regione	-18.864,60
50222070	Oneri stipendiali personale non sanitario in comando da Asp/Asl-AO, IRCCS, Policlinici della Regione	-18.864,60
B.2.B.3)	Formazione (esternalizzata e non)	-15.377,01
B.2.B.3.1)	Formazione (esternalizzata e non) da pubblico	-8.601,99
50223010	Formazione (esternalizzata e non) da pubblico	-8.601,99
B.2.B.3.2)	Formazione (esternalizzata e non) da privato	-6.775,02
50223020	Formazione (esternalizzata e non) da privato	-6.775,02
B.3)	Manutenzione e riparazione (ordinaria esternalizzata)	-2.434.622,06
B.3.A)	Manutenzione e riparazione ai fabbricati e loro pertinenze	-144.402,80
50311010	Manutenzione e riparazione agli immobili e loro pertinenze	-144.402,80
B.3.B)	Manutenzione e riparazione agli impianti e macchinari	-29.029,80



**Conto Economico Esercizio 2021 - Bilancio 2021**

Codice	Modelli CE_SP dal 01/01/2019	Consuntivo Euro
50321010	Manutenzione e riparazione ai mobili e macchine	-29.029,80
B.3.C)	Manutenzione e riparazione alle attrezzature sanitarie e scientifiche	-952.491,48
50331010	Manutenzione e riparazione alle attrezzature tecnico-scientifico sanitarie	-952.491,48
B.3.E)	Manutenzione e riparazione agli automezzi	-112.039,37
50341010	Manutenzione e riparazione per la manut. di automezzi (sanitari e non)	-112.039,37
B.3.F)	Altre manutenzioni e riparazioni	-1.196.658,61
50351010	Altre manutenzioni e riparazioni	-1.196.658,61
B.4)	Godimento di beni di terzi	-2.780.454,16
B.4.A)	Fitti passivi	-876.734,14
50411010	Affitti passivi	-876.734,14
B.4.B)	Canoni di noleggio	-1.903.720,02
B.4.B.1)	Canoni di noleggio - area sanitaria	-1.900.352,28
50421010	Canoni di noleggio - area sanitaria	-1.900.352,28
B.4.B.2)	Canoni di noleggio - area non sanitaria	-3.367,74
50422010	Canoni di noleggio - area non sanitaria	-3.367,74
B.5)	Personale del ruolo sanitario	-70.944.328,00
B.5.A)	Costo del personale dirigente ruolo sanitario	-39.511.986,08
B.5.A.1)	Costo del personale dirigente medico	-36.899.034,99
B.5.A.1.1)	Costo del personale dirigente medico - tempo indeterminato	-34.978.852,32
50511010	COMPETENZE FISSE DIRIGENTE MEDICO	-17.537.606,45
50511020	Fondo di posizione e struttura complessa	-6.527.447,10
50511030	Indennita' accessorie	-1.842.727,91
50511040	Retribuzione di risultato	-1.515.485,22
50511070	Oneri sociali	-7.303.834,53
50511090	Indennita' di missione, rimborsi spese viaggio e varie R.S. Dirigenza medica	-55.596,72
50511100	Altri costi del personale	-196.154,39
B.5.A.1.2)	Costo del personale dirigente medico - tempo determinato	-1.920.182,67
50511110	COMPETENZE FISSE DIRME TEMPO DETERMINATO.	-1.052.357,88

**Conto Economico Esercizio 2021 - Bilancio 2021**

Codice	Modelli CE_SP dal 01/01/2019	Consuntivo Euro
50511120	FONDO DI POSIZIONE E STRUTTURA COMPLESSA	-276.372,58
50511130	INDENNITA' ACCESSORIE DIRME T.D.	-165.330,13
50511160	ONERI SOCIALI DIRME T.D.	-424.048,60
50511170	INDENNITA' DI MISS, RIMBORSI SPESE T.D.	-2.073,48
B.5.A.2)	Costo del personale dirigente non medico	-2.612.951,09
B.5.A.2.1)	Costo del personale dirigente non medico - tempo indeterminato	-2.467.724,40
50512010	Competenze fisse	-1.444.919,14
50512020	Fondo di posizione e struttura complessa - dirigenza non medica	-196.884,47
50512030	Indennita' accessorie	-96.598,16
50512040	Retribuzione di risultato	-204.590,20
50512070	Oneri sociali	-520.744,83
50512090	Indennita' di missione, rimborsi spese viaggio e varie R.S. Dirigenza non medica	-3.987,60
B.5.A.2.2)	Costo del personale dirigente non medico - tempo determinato	-145.226,69
50512110	COMPETENZE FISSE DIRIG. TEMPO DETERMINATO.	-125.301,06
50512120	FONDO DI POSIZIONE E STRUTTURA COMPLESSA T.D.	-285,57
50512160	ONERI SOCIALI DIRIG. T.D.	-19.640,06
B.5.B)	Costo del personale comparto ruolo sanitario	-31.432.341,92
B.5.B.1)	Costo del personale comparto ruolo sanitario - tempo indeterminato	-27.347.089,36
50521010	Competenze fisse	-15.570.168,63
50521020	Indennita' accessorie	-3.260.852,46
50521030	Produttivita' collettiva ed individuale	-577.440,53
50521040	Fasce e posizioni organizzative	-1.827.328,87
50521060	Oneri sociali	-5.977.766,55
50521080	Indennita' di missione, rimborsi spese viaggio e varie R.S. Comparto	-56.824,38
50521090	Altri costi del personale	-76.707,94
B.5.B.2)	Costo del personale comparto ruolo sanitario - tempo determinato	-4.085.252,56
50521100	COMPETENZE FISSE COMP. TEMPO DETERMINATO.	-2.535.337,84
50521110	INDENNITA' ACCESSORIE COMP. T.D.	-594.452,90

**Conto Economico Esercizio 2021 - Bilancio 2021**

Codice	Modelli CE_SP dal 01/01/2019	Consuntivo Euro
50521130	FASCE E POSIZIONI ORGANIZZATIVE T.D.	-1.187,26
50521150	ONERI SOCIALI COMPARTO T.D.	-950.044,71
50521160	INDENNITA' DI MISSIONI COMPARTO T.D.	-4.229,85
B.6)	Personale del ruolo professionale	-743.000,22
B.6.A)	Costo del personale dirigente ruolo professionale	-643.576,55
B.6.A.1)	Costo del personale dirigente ruolo professionale - tempo indeterminato	-643.576,55
50611010	Competenze fisse	-281.725,84
50611020	Fondo di posizione e struttura complessa - dirigenza non medica	-163.852,81
50611030	Indennita' accessorie	-25.042,31
50611040	Retribuzione di risultato	-50.000,00
50611070	Oneri sociali	-122.955,59
B.6.B)	Costo del personale comparto ruolo professionale	-99.423,67
B.6.B.1)	Costo del personale comparto ruolo professionale - tempo indeterminato	-99.423,67
50621010	Competenze fisse	-64.764,17
50621020	Indennita' accessorie	-2.532,05
50621030	Produttivita' collettiva ed individuale	-5.000,00
50621040	Fasce e posizioni organizzative	-5.028,44
50621060	Oneri sociali	-22.099,01
B.7)	Personale del ruolo tecnico	-11.820.818,31
B.7.B)	Costo del personale comparto ruolo tecnico	-11.820.818,31
B.7.B.1)	Costo del personale comparto ruolo tecnico - tempo indeterminato	-10.897.823,12
50721010	Competenze fisse	-6.680.507,80
50721020	Indennita' accessorie	-1.311.506,46
50721030	Produttivita' collettiva ed individuale	-154.000,00
50721040	Fasce e posizioni organizzative	-296.537,74
50721060	Oneri sociali	-2.452.999,33
50721080	Indennita' di missione, rimborsi spese viaggio e varie R.T. Comparto	-2.476,60
50721090	Altri costi del personale	204,81



**Conto Economico Esercizio 2021 - Bilancio 2021**

Codice	Modelli CE_SP dal 01/01/2019	Consuntivo Euro
B.7.B.2)	Costo del personale comparto ruolo tecnico - tempo determinato	-922.995,19
50721101	COMPETENZE FISSE T.D.	-665.742,48
50721102	ONERI SOCIALI T.D.	-160.735,43
50721103	Indennita' accessorie COMPARTO TEMPO DETERMINATO	-96.517,28
B.8)	Personale del ruolo amministrativo	-6.557.679,35
B.8.A)	Costo del personale dirigente ruolo amministrativo	-621.452,23
B.8.A.1)	Costo del personale dirigente ruolo amministrativo - tempo indeterminato	-621.452,23
50811010	Competenze fisse	-259.414,32
50811020	Fondo di posizione e struttura complessa - dirigenza non medica	-171.291,63
50811040	Retribuzione di risultato	-87.712,00
50811070	Oneri sociali	-103.034,28
B.8.B)	Costo del personale comparto ruolo amministrativo	-5.936.227,12
B.8.B.1)	Costo del personale comparto ruolo amministrativo - tempo indeterminato	-5.909.382,74
50821010	Competenze fisse	-3.708.714,89
50821020	Indennita' accessorie	-320.222,40
50821030	Produttivita' collettiva ed individuale	-200.000,00
50821040	Fasce e posizioni organizzative	-383.597,85
50821060	Oneri sociali	-1.282.863,56
50821080	Indennita' di missione,rimborsi spese viaggio e varie R.A. Comparto	-13.132,98
50821090	Altri costi del personale	-851,06
B.8.B.2)	Costo del personale comparto ruolo amministrativo - tempo determinato	-26.844,38
50821100	COMPETENZE FISSE TEMPO DETERMINATO	-20.233,84
50821120	ONERI SOCIAL TD	-6.215,69
50821130	INDENNITA' ACCESSORIE TD	-394,85
B.9)	Oneri diversi di gestione	-1.473.704,73
B.9.A)	Imposte e tasse (escluso IRAP e IRES)	-299.169,60
50911020	TARSU	-299.169,60
B.9.C)	Altri oneri diversi di gestione	-1.174.535,13

**Conto Economico Esercizio 2021 - Bilancio 2021**

Codice	Modelli CE_SP dal 01/01/2019	Consuntivo Euro
B.9.C.1)	Indennità, rimborso spese e oneri sociali per gli Organi Direttivi e Collegio Sindacale	-417.714,62
50931010	Indennità, rimborso spese e oneri sociali per Direzione Aziendale	-370.202,08
50931020	Indennità, rimborso spese e oneri sociali per Collegio Sindacale	-47.512,54
B.9.C.2)	Altri oneri diversi di gestione	-756.820,51
50221170	Spese legali	-689.940,34
50221180	Spese per liti, arbitraggi e risarcimenti	-66.880,17
B.10)	Ammortamenti delle immobilizzazioni immateriali	-125.522,15
51014010	Ammortamenti delle altre immobilizzazioni immateriali	-125.522,15
B.11)	Ammortamenti delle immobilizzazioni materiali	-3.649.357,75
B.11.A)	Ammortamento dei fabbricati	-997.484,29
B.11.A.2)	Ammortamenti fabbricati strumentali (indisponibili)	-997.484,29
51121010	Ammortamenti fabbricati strumentali (indisponibili)	-997.484,29
B.11.B)	Ammortamenti delle altre immobilizzazioni materiali	-2.651.873,46
51211001	AMMORTAMENTI MANUTENZ.STRAORD.FABBRICATI	-410.641,97
51211010	Ammortamenti di impianti e macchinari	-20.363,94
51211101	AMMORTAMENTI MANUTENZ.IMPIANTI E MACCHINARI	-57.573,52
51211201	AMMORTAMENTI AMBULANZE	-86.080,15
51212010	Ammortamenti di attrezzature sanitarie e scientifiche	-1.636.148,73
51213010	Ammortamenti di mobili e arredi	-72.325,82
51214010	Ammortamenti di automezzi e altri mezzi di trasporto	-68.058,74
51214011	MANUTENZIONE STRAORDINARIA AUTOMEZZI	-93,48
51215010	Ammortamenti di altri beni materiali	-42.289,84
51216010	AMMORTAMENTI IMPIANTI E MACCHINARI NON SANITARI	-139.339,76
51217010	AMMORTAMENTI DI ATTREZZATURE GENERICHE	-6.310,06
51218010	AMMORTAMENTI MIGLIORIE BENI DI TERZI	-28.610,08
51219010	AMMORTAMENTI MACCHINE DI UFFICIO,COMPUTERSE SIST.TELEFONICI	-84.037,37
B.13)	Variazione delle rimanenze	1.952.065,18
B.13.A)	Variazione rimanenze sanitarie	1.805.889,15

**Conto Economico Esercizio 2021 - Bilancio 2021**

Codice	Modelli CE_SP dal 01/01/2019	Consuntivo Euro
B.13.A.1)	Prodotti farmaceutici ed emoderivati	2.706.734,31
40611001	Rimanenze finali di Materiali per emodialisi	575.018,92
40611010	Rimanenze finali di Prodotti Farmaceutici	6.972.678,83
40613010	Rimanenze finali di Ossigeno	36,56
51411001	Rimanenze Iniziali di Materiali per emodialisi	-604.000,00
51411010	Rimanenze Iniziali di Prodotti Farmaceutici	-4.237.000,00
B.13.A.3)	Dispositivi medici	-2.006.244,25
40617010	Rimanenze finali di Mezzi di contrasto	4.149,56
40617020	Rimanenze finali di Materiali diagnostici, lastre RX carta per ECG, ECG, ecc	83.507,09
40618010	Rimanenze finali di Presidi chirurgici e materiali sanitari	3.233.898,24
40619010	Rimanenze finali di Materiali protesici	982.200,86
51417010	Rimanenze Iniziali di Mezzi di contrasto	-4.000,00
51417020	Rimanenze Iniziali di Materiali diagnostici, lastre RX carta per ECG, ECG, ecc	-37.000,00
51418010	Rimanenze Iniziali di Presidi chirurgici e materiali sanitari	-3.633.000,00
51419010	Rimanenze Iniziali di Materiali protesici	-2.636.000,00
B.13.A.4)	Prodotti dietetici	-43.121,57
40614010	Rimanenze finali di Prodotti dietetici	68.878,43
51414010	Rimanenze Iniziali di Prodotti dietetici	-112.000,00
B.13.A.5)	Materiali per la profilassi (vaccini)	19.537,36
40615010	Rimanenze finali di Materiali per profilassi (vaccini)	117.537,36
51415010	Rimanenze Iniziali di Materiali per profilassi (vaccini)	-98.000,00
B.13.A.6)	Prodotti chimici	1.179.983,30
40616010	Rimanenze finali di Materiali diagnostici prodotti chimici	1.671.983,30
51416010	Rimanenze Iniziali di Materiali diagnostici prodotti chimici	-492.000,00
B.13.A.7)	Materiali e prodotti per uso veterinario	-35.000,00
51411101	Rimanenze Iniziali di Farmaci per uso veterinario	-35.000,00
B.13.A.8)	Altri beni e prodotti sanitari	-16.000,00
51411205	RIMANENZE INIZIALI PRODOTTI GALENICI	-16.000,00



**Conto Economico Esercizio 2021 - Bilancio 2021**

Codice	Modelli CE_SP dal 01/01/2019	Consuntivo Euro
B.13.B)	Variazione rimanenze non sanitarie	146.176,03
B.13.B.1)	Prodotti alimentari	-409,18
40621010	Rimanenze finali di Prodotti alimentari	590,82
51421010	Rimanenze iniziali di Prodotti alimentari	-1.000,00
B.13.B.2)	Materiali di guardaroba, di pulizia, e di convivenza in genere	-12.483,41
40621020	Rimanenze finali di Materiali di guardaroba, di pulizia e di convivenza in genere	4.516,59
51421020	Rimanenze iniziali di Materiali di guardaroba, di pulizia e di convivenza in genere	-17.000,00
B.13.B.4)	Supporti informatici e cancelleria	156.700,62
40621040	Rimanenze finali di Supporti informatici e Cancelleria e stampanti	163.700,62
51421040	Rimanenze iniziali di Supporti informatici e Cancelleria e stampati	-7.000,00
B.13.B.5)	Materiale per la manutenzione	2.368,00
40621050	Rimanenze finali di Materiale tecnico strumentale per manutenzioni e riparazioni	5.368,00
51421050	Rimanenze iniziali di Materiale tecnico strumentale per manutenzioni e riparazioni	-3.000,00
B.14)	Accantonamenti dell'esercizio	-12.153.559,09
B.14.A)	Accantonamenti per rischi	-5.200.000,00
B.14.A.1)	Accantonamenti per cause civili ed oneri processuali	-3.000.000,00
51511010	Accantonamenti per cause civili ed oneri processuali	-3.000.000,00
B.14.A.2)	Accantonamenti per contenzioso personale dipendente	-700.000,00
51512010	Accantonamenti per contenzioso personale dipendente	-700.000,00
B.14.A.7)	Altri accantonamenti per interessi di mora	-1.500.000,00
51531010	Accantonamenti per interessi di mora	-1.500.000,00
B.14.B)	Accantonamenti per premio di operosità (SUMAI)	-250.000,00
51521010	Accantonamenti per premio di operosità	-250.000,00
B.14.C)	Accantonamenti per quote inutilizzate di contributi finalizzati e vincolati	-2.045.185,59
B.14.C.2)	Accantonamenti per quote inutilizzate contributi da Regione e Prov. Aut. per quota F.S. vincolato	-2.045.185,59
51536020	Accantonamenti per quote inutilizzate contributi da Regione e Prov. Aut. per quota F.S. vincolato	-2.045.185,59
B.14.D)	Altri accantonamenti	-4.658.373,50
B.14.D.1)	Acc. Rinnovi convenzioni MMG/PLS/MCA	-1.001.194,04

**Conto Economico Esercizio 2021 - Bilancio 2021**

Codice	Modelli CE_SP dal 01/01/2019	Consuntivo Euro
51532010	Acc. Rinnovi convenzioni MMG/Pls/MCA ed altri	-1.001.194,04
B.14.D.3)	Acc. Rinnovi contratt.: dirigenza medica	-1.206.318,26
51533010	Acc. Rinnovi contrattuali - dirigenza medica	-1.206.318,26
B.14.D.4)	Acc. Rinnovi contratt.: dirigenza non medica	-195.863,38
51534010	Acc. Rinnovi contrattuali - dirigenza non medica	-195.863,38
B.14.D.5)	Acc. Rinnovi contratt.: comparto	-2.254.997,82
51535010	Acc. Rinnovi contrattuali - comparto	-2.254.997,82
	<u>Totale Costi della produzione (B)</u>	-359.915.510,59
C)	Proventi e oneri finanziari	-6.236.545,09
C.1)	Interessi attivi	2,13
C.1.C)	Altri interessi attivi	2,13
60113010	Altri interessi attivi	2,13
C.2)	Altri proventi	2,00
C.2.D)	Altri proventi finanziari diversi dai precedenti	2,00
60211010	Altri proventi	2,00
C.3)	Interessi passivi	-4.420.785,59
C.3.A)	Interessi passivi su anticipazioni di cassa	-1.376.092,93
60311010	Interessi passivi su c/c tesoreria	-1.376.092,93
C.3.C)	Altri interessi passivi	-3.044.692,66
60331010	Altri interessi passivi	-3.044.692,66
C.4)	Altri oneri	-1.815.763,63
C.4.A)	Altri oneri finanziari	-1.815.763,63
60411010	Altri oneri finanziari	-1.815.763,63
	<u>Totale Proventi ed Oeri Finanziari (C)</u>	-6.236.545,09
D)	Rettifiche di valore di attività finanziarie	0,00
E)	Proventi e oneri straordinari	9.107.769,80
E.1)	Proventi straordinari	10.873.032,07
E.1.B)	Altri proventi straordinari	10.873.032,07

**Conto Economico Esercizio 2021 - Bilancio 2021**

Codice	Modelli CE_SP dal 01/01/2019	Consuntivo Euro
E.1.B.2)	Sopravvenienze attive	7.415.823,59
E.1.B.2.2)	Sopravvenienze attive v/Aziende sanitarie pubbliche della Regione	33.441,63
80122010	Sopravvenienze attive v/ Asp/Asl-Ao,Irccs,Pol. della Regione	33.441,63
E.1.B.2.3)	Sopravvenienze attive v/terzi	7.382.381,96
E.1.B.2.3.B)	Sopravvenienze attive v/terzi relative al personale	2.592,18
80122040	Sopravvenienze attive v/terzi relative al personale	2.592,18
E.1.B.2.3.C)	Sopravvenienze attive v/terzi relative alle convenzioni con medici di base	681,41
80122050	Sopravvenienze attive v/terzi relative alle convenzioni con medici di base	681,41
E.1.B.2.3.D)	Sopravvenienze attive v/terzi relative alle convenzioni per la specialistica	4.187,85
80122060	Sopravvenienze attive v/terzi relative alle convenzioni per la specialistica	4.187,85
E.1.B.2.3.E)	Sopravvenienze attive v/terzi relative all'acquisto prestaz. sanitarie da operatori accreditati	1.180,18
80122070	Sopravvenienze attive v/terzi relative all'acquisto prestaz. Sanitarie da operatori accreditati	1.180,18
E.1.B.2.3.F)	Sopravvenienze attive v/terzi relative all'acquisto di beni e servizi	5.952.486,97
80122080	Sopravvenienze attive v/terzi relative all'acquisto di beni e servizi	5.952.486,97
E.1.B.2.3.G)	Altre sopravvenienze attive v/terzi	1.421.253,37
80122090	Altre Sopravvenienze attive v/terzi	1.421.253,37
E.1.B.3)	Insussistenze attive	3.457.208,48
E.1.B.3.2)	Insussistenze attive v/terzi	3.457.208,48
E.1.B.3.2.B)	Insussistenze attive v/terzi relative al personale	3.390.755,90
80123030	Insussistenze attive v/terzi relative al personale	3.390.755,90
E.1.B.3.2.D)	Insussistenze attive v/terzi relative alle convenzioni per la specialistica	24,68
80123050	Insussistenze attive v/terzi relative alle convenzioni per la specialistica	24,68
E.1.B.3.2.E)	Insussistenze attive v/terzi relative all'acquisto prestaz. sanitarie da operatori accreditati	0,20
80123060	Insussistenze attive v/terzi relative all'acquisto prestaz. Sanitarie da operatori accreditati	0,20
E.1.B.3.2.F)	Insussistenze attive v/terzi relative all'acquisto di beni e servizi	24.964,87
80123070	Insussistenze attive v/terzi relative all'acquisto di beni e servizi	24.964,87
E.1.B.3.2.G)	Altre insussistenze attive v/terzi	41.462,83
80123080	Altre Insussistenze attive v/terzi	41.462,83



**Conto Economico Esercizio 2021 - Bilancio 2021**

Codice	Modelli CE_SP dal 01/01/2019	Consuntivo Euro
E.2)	Oneri straordinari	-1.765.262,27
E.2.B)	Altri oneri straordinari	-1.765.262,27
E.2.B.3)	Sopravvenienze passive	-1.755.637,58
E.2.B.3.1)	Sopravvenienze passive v/Aziende sanitarie pubbliche della Regione	-38.192,31
E.2.B.3.1.B)	Altre sopravvenienze passive v/Aziende sanitarie pubbliche della Regione	-38.192,31
80223020	Sopravvenienze passive v/ Asp/Asl-Ao,Irccs,Pol. della Regione	-38.192,31
E.2.B.3.2)	Sopravvenienze passive v/terzi	-1.717.445,27
E.2.B.3.2.B)	Sopravvenienze passive v/terzi relative al personale	-243.825,01
E.2.B.3.2.B.1)	Soprav. passive v/terzi relative al personale - dirigenza medica	-18.993,61
80223050	Sopravvenienze passive v/terzi relative al personale - dirigenza medica e veterinaria - Varie	-18.993,61
E.2.B.3.2.B.2)	Soprav. passive v/terzi relative al personale - dirigenza non medica	-31.404,61
80223070	Sopravvenienze passive v/terzi relative al personale - altra dirigenza non medica - Varie	-31.404,61
E.2.B.3.2.B.3)	Soprav. passive v/terzi relative al personale - comparto	-193.426,79
80223090	Sopravvenienze passive v/terzi relative al personale - comparto - Varie	-193.426,79
E.2.B.3.2.C)	Sopravvenienze passive v/terzi relative alle convenzioni con medici di base	-6.735,89
80223110	Sopravvenienze passive v/terzi relative alle convenzioni con i MMG - Varie	-6.699,89
80223130	Sopravvenienze passive v/terzi relative alle convenzioni con i PLS - Varie	-36,00
E.2.B.3.2.D)	Sopravvenienze passive v/terzi relative alle convenzioni per la specialistica	-329.140,02
80223140	Sopravvenienze passive v/terzi relative alle convenzioni per la specialistica	-329.140,02
E.2.B.3.2.F)	Sopravvenienze passive v/terzi relative all'acquisto di beni e servizi	-195.452,44
80223160	Sopravvenienze passive v/terzi relative all'acquisto di beni e servizi	-195.452,44
E.2.B.3.2.G)	Altre sopravvenienze passive v/terzi	-942.291,91
80223170	Altre sopravvenienze passive v/terzi	-942.291,91
E.2.B.4)	Insussistenze passive	-9.624,69
E.2.B.4.3)	Insussistenze passive v/terzi	-9.624,69
E.2.B.4.3.F)	Insussistenze passive v/terzi relative all'acquisto di beni e servizi	-235,66
80224070	Insussistenze passive v/terzi relative all'acquisto di beni e servizi	-235,66
E.2.B.4.3.G)	Altre insussistenze passive v/terzi	-9.389,03

**Conto Economico Esercizio 2021 - Bilancio 2021**

Codice	Modelli CE_SP dal 01/01/2019	Consuntivo Euro
80224080	Altre Insussistenze passive v/terzi	-9.389,03
	<u>Totale Proventi ed Oneri Straordinari (E)</u>	9.107.769,80
	<u>Risultato prima delle imposte (A-B+/-C+/-D+/-E)</u>	-13.712.496,09
Y)	Imposte e tasse	-6.868.732,85
Y.1)	IRAP	-6.868.732,85
Y.1.A)	IRAP relativa a personale dipendente	-5.704.015,06
90111010	IRAP relativa a personale dipendente	-5.704.015,06
Y.1.B)	IRAP relativa a collaboratori e personale assimilato a lavoro dipendente	-1.042.096,28
90112010	IRAP relativa a collaboratori e personale assimilato a lavoro dipendente	-1.042.096,28
Y.1.C)	IRAP relativa ad attività di libera professione (intraoemia)	-122.621,51
90113010	IRAP relativa ad attività di libera professione (intraoemia)	-122.621,51
	<u>Imposte e Tasse</u>	-6.868.732,85
	<u>RISULTATO DI ESERCIZIO</u>	-20.581.228,94
Z)	Conti di epilogo	0,00

AZIENDA 202 RENDICONTO FINANZIARIO		Importi: Euro	
SCHEMA DI RENDICONTO FINANZIARIO		ANNO 2021	ANNO 2020
<b>OPERAZIONI DI GESTIONE REDDITUALE</b>			
(+)	risultato di esercizio	-20.581.229	-18.218.207
	- Voci che non hanno effetto sulla liquidità: costi e ricavi non monetari		
(+)	ammortamenti fabbricati	997.484	997.484
(+)	ammortamenti altre immobilizzazioni materiali	2.651.873	2.869.296
(+)	ammortamenti immobilizzazioni immateriali	125.522	110.510
	<b>Ammortamenti</b>	<b>3.774.880</b>	<b>3.977.291</b>
(-)	Utilizzo finanziamenti per investimenti	3.774.880	-3.977.291
(-)	Utilizzo fondi riserva: investimenti, incentivi al personale, successioni e donaz., plusvalenze da reinvestire		
	<b>utilizzo contributi in c/capitale e fondi riserva</b>	<b>3.774.880</b>	<b>-3.977.291</b>
(+)	accantonamenti SUMAI	250.000	250.000
(-)	pagamenti SUMAI		377.397
(+)	accantonamenti TFR	1.335.236	1.318.229
(-)	pagamenti TFR		
	<b>- Premio operosità medici SUMAI + TFR</b>	<b>1.585.236</b>	<b>1.945.625</b>
(+/-)	Rivalutazioni/ svalutazioni di attività finanziarie		
(+)	accantonamenti a fondi svalutazioni		
(-)	utilizzo fondi svalutazioni*		
	<b>- Fondi svalutazione di attività</b>	<b>0</b>	<b>0</b>
(+)	accantonamenti a fondi per rischi e oneri	22.370.860	15.725.039
(-)	utilizzo fondi per rischi e oneri		
	<b>- Fondo per rischi ed oneri futuri</b>	<b>22.370.860</b>	<b>15.725.039</b>
	<b>TOTALE Flusso di CCN della gestione corrente</b>	<b>31.505.856</b>	<b>17.670.664</b>
(+)/( -)	aumento/ diminuzione debiti verso regione e provincia autonoma, esclusa la variazione relativa a debiti per acquisto	3.174.949	3.174.949
(+)/( -)	aumento/ diminuzione debiti verso comune	46.179.57	- 273.00
(+)/( -)	aumento/ diminuzione debiti verso aziende sanitarie pubbliche	69.790	86.839
(+)/( -)	aumento/ diminuzione debiti verso arpa		
(+)/( -)	aumento/ diminuzione debiti verso fornitori	-25.783.969	-21.681.547
(+)/( -)	aumento/ diminuzione debiti tributari	-6.765.589	-3.156.113
(+)/( -)	aumento/ diminuzione debiti verso istituti di previdenza	94.297	-1.163.238
(+)/( -)	aumento/ diminuzione altri debiti	1.307.502	1.847.957
(+)/( -)	aumento/ diminuzione debiti (escl forn di immob e C/C bancari e istituto tesoriere)		
(+)/( -)	aumento/ diminuzione ratei e risconti passivi		6.028
(+)/( -)	diminuzione/ aumento crediti parte corrente v/ stato quote indistinte	-669.140	669.140
(+)/( -)	diminuzione/ aumento crediti parte corrente v/ stato quote vincolate		
(+)/( -)	diminuzione/ aumento crediti parte corrente v/ Regione per gettito addizionali Irpef e Irap		
(+)/( -)	diminuzione/ aumento crediti parte corrente v/ Regione per partecipazioni regioni a statuto speciale		
(+)/( -)	diminuzione/ aumento crediti parte corrente v/ Regione - vincolate per partecipazioni regioni a statuto speciale		
(+)/( -)	diminuzione/ aumento crediti parte corrente v/ Regione - gettito fiscalità regionale		
(+)/( -)	diminuzione/ aumento crediti parte corrente v/ Regione - altri contributi extrafondo		
(+)/( -)	diminuzione/ aumento crediti parte corrente v/ Regione	-7.919.174	-39.986.682
(+)/( -)	diminuzione/ aumento crediti parte corrente v/ Comune		-4.147
(+)/( -)	diminuzione/ aumento crediti parte corrente v/ Asl-Ao	138.118	-65.683
(+)/( -)	diminuzione/ aumento crediti parte corrente v/ ARPA		
(+)/( -)	diminuzione/ aumento crediti parte corrente v/ Erario	3.599	-1.107.317
(+)/( -)	diminuzione/ aumento crediti parte corrente v/ Altri	-136.301	-85.083
(+)/( -)	<b>diminuzione/ aumento di crediti</b>		
(+)/( -)	diminuzione/ aumento del magazzino	1.952.073	3.978.000
(+)/( -)	diminuzione/ aumento di acconti a fornitori per magazzino		
(+)/( -)	<b>diminuzione/ aumento rimanenze</b>		
(+)/( -)	<b>diminuzione/ aumento ratei e risconti attivi</b>	<b>3.050</b>	<b>392</b>
	<b>A - Totale operazioni di gestione reddituale</b>	<b>-34.484.615</b>	<b>-57.486.778</b>
<b>ATTIVITÀ DI INVESTIMENTO</b>			
(-)	Acquisto costi di impianto e di ampliamento		
(-)	Acquisto costi di ricerca e sviluppo		
(-)	Acquisto Diritti di brevetto e diritti di utilizzazione delle opere d'ingegno	0	0
(-)	Acquisto immobilizzazioni immateriali in corso		
(-)	Acquisto altre immobilizzazioni immateriali		



(-)	<b>Acquisto Immobilizzazioni Immateriali</b>	<b>0</b>	
(+)	Valore netto contabile costi di impianto e di ampliamento dismessi	340.609	264.363
(+)	Valore netto contabile costi di ricerca e sviluppo dismessi		
(+)	Valore netto contabile Diritti di brevetto e diritti di utilizzazione delle opere d'ingegno dismessi		
(+)	Valore netto contabile immobilizzazioni immateriali in corso dismesse		
(+)	Valore netto contabile altre immobilizzazioni immateriali dismesse		
(+)	<b>Valore netto contabile Immobilizzazioni Immateriali dismesse</b>	<b>340.609</b>	<b>264.363</b>
(-)	Acquisto terreni	1.956.500	1.956.500
(-)	Acquisto fabbricati	13.979.235	14.329.195
(-)	Acquisto impianti e macchinari	828.202	672.724
1160515	Acquisto attrezzature sanitarie e scientifiche	3.182.741	3.600.634
(-)	Acquisto mobili e arredi	248.972	287.858
(-)	Acquisto automezzi	473.588	255.278
(-)	Acquisto altri beni materiali	11.788.346	11.521.441
(-)	<b>Acquisto Immobilizzazioni Materiali</b>	<b>32.457.583</b>	<b>32.623.630</b>
(+)	Valore netto contabile terreni dismessi		
(+)	Valore netto contabile fabbricati dismessi		
(+)	Valore netto contabile impianti e macchinari dismessi		
(+)	Valore netto contabile attrezzature sanitarie e scientifiche dismesse		
(+)	Valore netto contabile mobili e arredi dismessi		
(+)	Valore netto contabile automezzi dismessi		
(+)	Valore netto contabile altri beni materiali dismessi		
(+)	<b>Valore netto contabile Immobilizzazioni Materiali dismesse</b>	<b>0</b>	<b>0</b>
(-)	Acquisto crediti finanziari		
(-)	Acquisto titoli		
(-)	<b>Acquisto Immobilizzazioni Finanziarie</b>		
(+)	Valore netto contabile crediti finanziari dismessi	52	52
(+)	Valore netto contabile titoli dismessi		
(+)	<b>Valore netto contabile Immobilizzazioni Finanziarie dismesse</b>	<b>52</b>	<b>52</b>
(+/-)	<b>Aumento/Diminuzione debiti v/fornitori di immobilizzazioni</b>		
	<i>B - Totale attività di investimento</i>	<b>32.457.583</b>	<b>32.623.630</b>
<b>ATTIVITÀ DI FINANZIAMENTO</b>			
(+)/(-)	diminuzione/aumento crediti vs Stato (finanziamenti per investimenti)	0	0
(+)/(-)	diminuzione/aumento crediti vs Regione (finanziamenti per investimenti)	0	0
(+)/(-)	diminuzione/aumento crediti vs Regione (aumento fondo di dotazione)	0	0
(+)/(-)	diminuzione/aumento crediti vs Regione (ripiano perdite)	0	0
(+)/(-)	diminuzione/aumento crediti vs Regione (copertura debiti al 31.12.2008)	0	0
(+)	<b>aumento fondo di dotazione</b>	<b>0</b>	<b>0</b>
(+)	aumento contributi in c/capitale da regione e da altri		
(+)/(-)	altri aumenti/diminuzioni al patrimonio netto*	2.751.279	6.381.394
(+)/(-)	<b>aumenti/diminuzioni nette contabili al patrimonio netto</b>	<b>2.751.279</b>	<b>6.381.394</b>
(+)/(-)	<b>aumento/diminuzione debiti C/C bancari e istituto tesoriere*</b>	<b>7.199.267</b>	<b>-32.049.520</b>
(+)	assunzione nuovi mutui*		
(-)	mutui quota capitale rimborsata		
	<i>C - Totale attività di finanziamento</i>	<b>9.950.546</b>	<b>-25.668.126</b>
	<b>FLUSSO DI CASSA COMPLESSIVO (A+B+C)</b>	<b>7.923.514</b>	<b>-50.531.274</b>
	Delta liquidità tra inizio e fine esercizio (al netto dei conti bancari passivi)	-42.607.760	-50.531.274
	Squadratura tra il valore delle disponibilità liquide nello SP e il valore del flusso di cassa complessivo	-34.684.246	-101.062.547



# Nota integrativa

---

**REGIONE CALABRIA**  
**AZIENDA SANITARIA PROVINCIALE DI CROTONE**  
**ANNO 2021**

## 1. Criteri generali di formazione del bilancio di esercizio

Il bilancio di esercizio è costituito dallo stato patrimoniale, dal conto economico, dal rendiconto finanziario e dalla presente nota integrativa, ed è corredato dalla relazione sulla gestione. Esso è stato predisposto secondo le disposizioni del D. Lgs. 118/2011, quindi facendo riferimento al Codice Civile e ai Principi Contabili Nazionali (OIC), fatto salvo quanto difformemente previsto dallo stesso D. Lgs. 118/2011 e s.m.i., nonché dai successivi decreti ministeriali di attuazione.

La presente nota integrativa, in particolare, contiene tutte le informazioni richieste dal D. Lgs. 118/2011 e s.m.i., nonché dai successivi decreti ministeriali di attuazione. Fornisce inoltre tutte le informazioni supplementari, anche se non specificamente richieste da disposizioni di legge, ritenute necessarie a dare una rappresentazione veritiera e corretta dei fatti aziendali e in ottemperanza al postulato della chiarezza del bilancio.

Lo stato patrimoniale, il conto economico, il rendiconto finanziario e la nota integrativa sono stati predisposti in unità di euro.

### Eventuali deroghe all'applicazione di disposizioni di legge:

<b>GEN01 –</b>	Non si sono verificati casi eccezionali che impongano di derogare alle disposizioni di legge.

### Eventuali deroghe al principio di continuità di applicazione dei criteri di valutazione:

<b>GEN02 –</b>	I criteri utilizzati nella formazione del bilancio non si discostano dai medesimi utilizzati per la formazione del bilancio del precedente esercizio, in particolare nelle valutazioni e nella continuità dei medesimi principi.

### Eventuali casi di non comparabilità delle voci rispetto all'esercizio precedente:

<b>GEN03 –</b>	Tutte le voci relative allo stato patrimoniale, al conto economico e al rendiconto finanziario dell'esercizio precedente sono comparabili con quelle del presente esercizio e non si è reso necessario alcun adattamento.

### Altre informazioni di carattere generale, relative alla conversione dei valori

<b>GEN04 –</b>	Nel corso dell'esercizio non sono state effettuate conversioni di voci di bilancio espresse all'origine in moneta diversa dall'Euro.



## 2. Criteri di valutazione adottati per la redazione del bilancio di esercizio

Il bilancio di esercizio è lo strumento di informazione patrimoniale, finanziaria ed economica dell'azienda sanitaria. Perché possa svolgere tale funzione, il bilancio è stato redatto con chiarezza, così da rappresentare in modo veritiero e corretto la situazione patrimoniale e finanziaria dell'azienda e il risultato economico dell'esercizio.

Le caratteristiche sopra menzionate sono state assicurate, laddove necessario, dall'inserimento di informazioni complementari. Non vi è stata deroga alle disposizioni di legge.

La valutazione delle voci di bilancio è stata fatta ispirandosi ai principi di prudenza e competenza, tenendo conto della funzione economica dell'elemento attivo e passivo considerato e nella prospettiva della continuazione dell'attività.

L'applicazione del principio di prudenza ha comportato la valutazione individuale degli elementi componenti le singole poste o voci delle attività o passività, per evitare compensi tra perdite che dovevano essere riconosciute e utili da non riconoscere in quanto non realizzati.

In ottemperanza al principio di competenza, l'effetto delle operazioni e degli altri eventi è stato rilevato contabilmente e attribuito all'esercizio al quale tali operazioni ed eventi si riferiscono, e non a quello in cui si concretizzano i relativi movimenti di numerario (incassi e pagamenti).

I criteri di valutazione adottati sono sintetizzati nella tabella che segue.

Posta di bilancio	Criterio di valutazione
Immobilizzazioni immateriali	Sono iscritte al costo di acquisto o di produzione, inclusi i costi accessori e l'IVA in quanto non detraibile. Sono esposte in bilancio al netto degli ammortamenti effettuati nel corso degli esercizi. Le aliquote di ammortamento sono quelle fissate dal D.Lgs. 118/2011 e s.m.i., nonché dai successivi decreti ministeriali di attuazione.
Immobilizzazioni materiali	Sono iscritte al costo di acquisto o di produzione, inclusi i costi accessori e l'IVA in quanto non detraibile. Sono esposte in bilancio al netto dei relativi fondi di ammortamento. Le aliquote di ammortamento sono quelle fissate dal D.Lgs. 118/2011 e s.m.i., nonché dai successivi decreti ministeriali di attuazione. Il valore del fabbricato ricevuto a titolo gratuito, dal Comune di Umbriatico è stato iscritto a seguito di valutazione dell'Agenzia del Territorio. I costi di manutenzione e riparazione che non rivestono carattere incrementativo del valore e/o della funzionalità dei beni sono addebitati al conto economico dell'esercizio in cui sono sostenuti. Le spese di manutenzione e riparazione aventi natura incrementativa sono imputate all'attivo patrimoniale e, successivamente, ammortizzate. Le immobilizzazioni materiali detenute in base a contratti di leasing finanziario vengono contabilizzate secondo quanto previsto dalla vigente normativa italiana, la quale prevede l'addebito a conto economico per competenza dei canoni, l'indicazione dell'impegno per canoni a scadere nei conti d'ordine e l'inserimento del cespite tra le immobilizzazioni solo all'atto del riscatto.
Titoli	Sono iscritti al minor valore tra il prezzo d'acquisto e quanto è possibile realizzare sulla base dell'andamento del mercato.

Partecipazioni	Non vi sono partecipazioni.
Rimanenze	Il costo delle rimanenze per i beni fungibili è calcolato con il metodo della media ponderata.
Crediti	Sono esposti al presumibile valore di realizzo e quindi indicati al netto di sconti, abbuoni e note di credito che ne diminuiscono il valore.
Disponibilità liquide	Sono iscritte in bilancio al loro valore nominale.
Ratei e risconti	Sono determinati in proporzione al periodo temporale di competenza del costo o del ricavo comune a due o più esercizi.
Patrimonio netto	<p>I contributi per ripiano perdite sono rilevati con le modalità previste dal D.Lgs. 118/2011 e s.m.i. art. 29 comma 1 lett. d), nonché dai successivi decreti ministeriali di attuazione. I contributi in conto capitale sono rilevati con le modalità previste dal D.Lgs. 118/2011 e s.m.i. art. 29 comma 1 lett. c), nonché dai successivi decreti ministeriali di attuazione.</p> <p>Per i beni di primo conferimento, la sterilizzazione degli ammortamenti avviene mediante storno a conto economico di quote della voce di Patrimonio Netto "Finanziamenti per beni di prima dotazione".</p>
Fondi per rischi e oneri	I fondi per quote inutilizzate di contributi sono costituiti da accantonamenti determinati con le modalità previste dall'art. 29 comma 1, lett. e) del D.Lgs. 118/2011 e s.m.i., nonché dai successivi decreti ministeriali di attuazione. I fondi per rischi e oneri sono costituiti da accantonamenti effettuati allo scopo di coprire perdite o debiti di natura determinata e di esistenza certa o probabile, che alla data di chiusura dell'esercizio sono però indeterminati nell'ammontare e/o nella data di sopravvenienza, secondo quanto previsto dall'art. 29, comma 1, lett. g) del D.Lgs. 118/2011 e s.m.i., nonché dai successivi decreti ministeriali di attuazione.
Premio operosità Medici SUMAI	È determinato secondo le norme e disposizioni contenute nella Convenzione Unica Nazionale che regolano la determinazione del premio di operosità dei medici SUMAI.
TFR	Non è rappresentato alcun debito maturato, in quanto il personale dipendente è soggetto al TFS in conformità alla legge e ai contratti vigenti.
Debiti	Sono rilevati al loro valore nominale al netto di abbuoni, resi e note di credito.
Ricavi e costi	Sono rilevati secondo i principi della prudenza e della competenza economica, anche mediante l'iscrizione dei relativi ratei e risconti.
Imposte sul reddito	Sono determinate secondo le norme e le aliquote vigenti
Conti d'ordine	Sono iscritti a bilancio, al momento, i depositi cauzionali.



## STATO PATRIMONIALE

### Immobilizzazioni immateriali e materiali

#### 4.1 Immobilizzazioni Immateriali

##### A.1.1 Costi di impianto e ampliamento

I dati relativi al costo storico, al valore netto iniziale e alle movimentazioni che concorrono alla determinazione del valore netto finale dell'esercizio sono riportate nelle tabelle di Nota Integrativa Tabellare e nelle Schede di dettaglio, laddove previste dal D.lgs. 118/2011 e s.m.i. Le tabelle sono presenti in allegato agli schemi di Stato Patrimoniale e Conto Economico e costituiscono parte integrante del Bilancio d'Esercizio

##### *PRINCIPALI INFORMAZIONI delle movimentazioni dell'esercizio*

Nell'esercizio 2021, per la suddetta area di bilancio, si sono avute movimentazioni nella categoria "Costi per acquisto ed implementazione software".

In particolare sono stati effettuati acquisti per un totale di euro 201.768,21

##### A.1.2 Costi di ricerca e sviluppo

I dati relativi al costo storico, al valore netto iniziale e alle movimentazioni che concorrono alla determinazione del valore netto finale dell'esercizio sono riportate nelle tabelle di Nota Integrativa Tabellare e nelle Schede di dettaglio, laddove previste dal D.lgs. 118/2011 e s.m.i. Le tabelle sono presenti in allegato agli schemi di Stato Patrimoniale e Conto Economico e costituiscono parte integrante del Bilancio d'Esercizio

##### *PRINCIPALI INFORMAZIONI delle movimentazioni dell'esercizio*

Per la suddetta area di bilancio non sono rilevati valori in Bilancio.

##### *FATTI DI RILIEVO delle movimentazioni dell'esercizio*

Per la suddetta area di bilancio non si sono verificati fatti di rilievo e/o non sono rilevati valori in Bilancio.

##### A.1.3 Diritti di brevetto e diritti di utilizzazione delle opere dell'ingegno

I dati relativi al costo storico, al valore netto iniziale e alle movimentazioni che concorrono alla determinazione del valore netto finale dell'esercizio sono riportate nelle tabelle di Nota Integrativa Tabellare e nelle Schede di dettaglio, laddove previste dal D.lgs. 118/2011 e s.m.i. Le tabelle sono presenti in allegato agli schemi di Stato Patrimoniale e Conto Economico e costituiscono parte integrante del Bilancio d'Esercizio

##### *PRINCIPALI INFORMAZIONI delle movimentazioni dell'esercizio*

Per la suddetta area di bilancio non sono rilevati valori in Bilancio.

##### *FATTI DI RILIEVO delle movimentazioni dell'esercizio*

Per la suddetta area di bilancio non si sono verificati fatti di rilievo e/o non sono rilevati valori in Bilancio.

##### A.1.4 Immobilizzazioni immateriali in corso e acconti

I dati relativi al costo storico, al valore netto iniziale e alle movimentazioni che concorrono alla determinazione del valore netto finale dell'esercizio sono riportate nelle tabelle di Nota Integrativa Tabellare e nelle Schede di dettaglio, laddove previste dal D.lgs. 118/2011 e s.m.i. Le tabelle sono presenti in allegato agli schemi di Stato Patrimoniale e Conto Economico e costituiscono parte integrante del Bilancio d'Esercizio



*PRINCIPALI INFORMAZIONI delle movimentazioni dell'esercizio*

Per la suddetta area di bilancio non sono rilevati valori in Bilancio.

*FATTI DI RILIEVO delle movimentazioni dell'esercizio*

Per la suddetta area di bilancio non si sono verificati fatti di rilievo e/o non sono rilevati valori in Bilancio.

**A.1.5 Altre immobilizzazioni immateriali**

I dati relativi al costo storico, al valore netto iniziale e alle movimentazioni che concorrono alla determinazione del valore netto finale dell'esercizio sono riportate nelle tabelle di Nota Integrativa Tabellare e nelle Schede di dettaglio, laddove previste dal D.lgs. 118/2011 e s.m.i. Le tabelle sono presenti in allegato agli schemi di Stato Patrimoniale e Conto Economico e costituiscono parte integrante del Bilancio d'Esercizio

Per questa categoria di immobilizzazioni immateriali sono previste le seguenti tipologie:

*PRINCIPALI INFORMAZIONI delle movimentazioni dell'esercizio*

Nell'esercizio 2021 non si sono avute movimentazioni per suddetta voce di bilancio

*FATTI DI RILIEVO delle movimentazioni dell'esercizio*

Alienazioni e/o dismissioni

Per la suddetta area di bilancio non si sono verificati fatti di rilievo e/o non sono rilevati valori in Bilancio.

**ALTRE INFORMAZIONI RELATIVE ALLE IMMOBILIZZAZIONI IMMATERIALI**

**IMM01 – Aliquote di ammortamento immobilizzazioni immateriali.**

Immobilizzazioni immateriali	Aliquota indicata nel D.Lgs. 118/2011	Aliquota utilizzata dall'azienda
Implementazione Software	20%	20%

Cod.	Informazione	Caso presente in azienda?	Se Sì, illustrare
IMM01	Per le immobilizzazioni immateriali, ci si è avvalsi della facoltà di adottare aliquote di ammortamento superiori a quelle indicate nel D.lgs. 118/2011 e s.m.i., nonché dai successivi decreti ministeriali di attuazione?	NO	

## 4.2 Immobilizzazioni Materiali

### **A.II.1 Terreni**

I dati relativi al costo storico, al valore netto iniziale e alle movimentazioni che concorrono alla determinazione del valore netto finale dell'esercizio sono riportate nelle tabelle di Nota Integrativa Tabellare e nelle Schede di dettaglio, laddove previste dal D.lgs. 118/2011 e s.m.i. Le tabelle sono presenti in allegato agli schemi di Stato Patrimoniale e Conto Economico e costituiscono parte integrante del Bilancio d'Esercizio

Per questa categoria di immobilizzazioni materiali sono previste le seguenti tipologie:

- A.II.1.a) Terreni disponibili
- A.II.1.b) Terreni indisponibili

#### *PRINCIPALI INFORMAZIONI delle movimentazioni dell'esercizio*

Non si sono avute movimentazioni all'interno di tali categorie:

##### Terreni disponibili

##### Terreni indisponibili

#### *FATTI DI RILIEVO delle movimentazioni dell'esercizio*

Per la suddetta area di bilancio non si sono verificati fatti di rilievo e/o non sono rilevati valori di bilancio.

### **A.II.2 Fabbricati**

I dati relativi al costo storico, al valore netto iniziale e alle movimentazioni che concorrono alla determinazione del valore netto finale dell'esercizio sono riportate nelle tabelle di Nota Integrativa Tabellare e nelle Schede di dettaglio, laddove previste dal D.lgs. 118/2011 e s.m.i. Le tabelle sono presenti in allegato agli schemi di Stato Patrimoniale e Conto Economico e costituiscono parte integrante del Bilancio d'Esercizio

Per questa categoria di immobilizzazioni materiali sono previste le seguenti tipologie:

- A.II.2.a) Fabbricati non strumentali (disponibili)
- A.II.2.b) Fabbricati (indisponibili)

#### *PRINCIPALI INFORMAZIONI delle movimentazioni dell'esercizio*

##### Fabbricati non strumentali (disponibili)

Nell'esercizio 2021 non si sono avute movimentazioni in tale categoria.

##### Fabbricati (indisponibili)

Nell'esercizio 2021 non si sono avute movimentazioni in tale categoria.



### A.II.3 Impianti e macchinari

I dati relativi al costo storico, al valore netto iniziale e alle movimentazioni che concorrono alla determinazione del valore netto finale dell'esercizio sono riportate nelle tabelle di Nota Integrativa Tabellare e nelle Schede di dettaglio, laddove previste dal D.lgs. 118/2011 e s.m.i. Le tabelle sono presenti in allegato agli schemi di Stato Patrimoniale e Conto Economico e costituiscono parte integrante del Bilancio d'Esercizio

#### *PRINCIPALI INFORMAZIONI delle movimentazioni dell'esercizio*

Nell'anno 2021 sono stati effettuati acquisti sugli impianti e macchinari sanitari e non sanitari per l'importo complessivo di €. 351.181,46

### A.II.4 Attrezzature sanitarie e scientifiche

I dati relativi al costo storico, al valore netto iniziale e alle movimentazioni che concorrono alla determinazione del valore netto finale dell'esercizio sono riportate nelle tabelle di Nota Integrativa Tabellare e nelle Schede di dettaglio, laddove previste dal D.lgs. 118/2011 e s.m.i. Le tabelle sono presenti in allegato agli schemi di Stato Patrimoniale e Conto Economico e costituiscono parte integrante del Bilancio d'Esercizio

#### *PRINCIPALI INFORMAZIONI delle movimentazioni dell'esercizio*

Nell'anno 2021 sono state acquisite:

Attrezzature ed apparecchiature sanitarie per l'ammontare complessivo di €. 1.213.352,16

Attrezzature generiche per l'ammontare complessivo di €. 11.213,51

### A.II.5 Mobili ed arredi

I dati relativi al costo storico, al valore netto iniziale e alle movimentazioni che concorrono alla determinazione del valore netto finale dell'esercizio sono riportate nelle tabelle di Nota Integrativa Tabellare e nelle Schede di dettaglio, laddove previste dal D.lgs. 118/2011 e s.m.i. Le tabelle sono presenti in allegato agli schemi di Stato Patrimoniale e Conto Economico e costituiscono parte integrante del Bilancio d'Esercizio

#### *PRINCIPALI INFORMAZIONI delle movimentazioni dell'esercizio*

Nell'anno 2021 sono stati acquisiti mobili per €. 33.439,70

### A.II.6 Automezzi

I dati relativi al costo storico, al valore netto iniziale e alle movimentazioni che concorrono alla determinazione del valore netto finale dell'esercizio sono riportate nelle tabelle di Nota Integrativa Tabellare e nelle Schede di dettaglio, laddove previste dal D.lgs. 118/2011 e s.m.i. Le tabelle sono presenti in allegato agli schemi di Stato Patrimoniale e Conto Economico e costituiscono parte integrante del Bilancio d'Esercizio

#### *PRINCIPALI INFORMAZIONI delle movimentazioni dell'esercizio*

##### Ambulanze

Nell'anno 2021 sono state acquisite ambulanze per €. 211.914,00



#### Altri automezzi

Nell'anno 2021 sono stati acquisiti automezzi per €. 154.395,94

#### **A.II.7 Oggetti d'arte**

I dati relativi al costo storico, al valore netto iniziale e alle movimentazioni che concorrono alla determinazione del valore netto finale dell'esercizio sono riportate nelle tabelle di Nota Integrativa Tabellare e nelle Schede di dettaglio, laddove previste dal D.lgs. 118/2011 e s.m.i. Le tabelle sono presenti in allegato agli schemi di Stato Patrimoniale e Conto Economico e costituiscono parte integrante del Bilancio d'Esercizio

#### *PRINCIPALI INFORMAZIONI delle movimentazioni dell'esercizio*

Per la suddetta area di bilancio non si sono rilevati fatti di rilievo.

#### **A.II.8 Altre immobilizzazioni materiali**

I dati relativi al costo storico, al valore netto iniziale e alle movimentazioni che concorrono alla determinazione del valore netto finale dell'esercizio sono riportate nelle tabelle di Nota Integrativa Tabellare e nelle Schede di dettaglio, laddove previste dal D.lgs. 118/2011 e s.m.i. Le tabelle sono presenti in allegato agli schemi di Stato Patrimoniale e Conto Economico e costituiscono parte integrante del Bilancio d'Esercizio

#### *PRINCIPALI INFORMAZIONI delle movimentazioni dell'esercizio*

Nell'anno 2021 sono stati effettuati acquisti alla voce "altre immobilizzazioni materiali" per €. 890.057,84, così composta:

Descrizione	Acquisti 2020
Migliorie su beni di terzi	0
Altri beni materiali	59.381,45
macchine Ufficio, computers, sistemi telefonici	26.889,00
Costi di manutenzione straordinaria a fabbricati	788.197,01
Costi di manutenzione straordinaria a impianti e macchinari	15.590,38
<b>Totale</b>	<b>890.057,84</b>

#### **A.II.9 Immobilizzazioni materiali in corso ed acconti**

I dati relativi al costo storico, al valore netto iniziale e alle movimentazioni che concorrono alla determinazione del valore netto finale dell'esercizio sono riportate nelle tabelle di Nota Integrativa Tabellare e nelle Schede di dettaglio, laddove previste dal D.lgs. 118/2011 e s.m.i.. Le tabelle sono presenti in allegato agli schemi di Stato Patrimoniale e Conto Economico e costituiscono parte integrante del Bilancio d'Esercizio

**PRINCIPALI INFORMAZIONI** delle movimentazioni dell'esercizio

Per la suddetta area di bilancio non si sono rilevati fatti di rilievo.

**IMM02 – Aliquote di ammortamento immobilizzazioni materiali.**

Immobilizzazioni materiali	Aliquota indicata nel D.Lgs. 118/2011	Aliquota utilizzata dall'azienda
Fabbricati	3%	3%
Impianti e Macchinari Sanitari e non	12,50%	12,50%
Attrezzature Sanitarie	20%	20%
Attrezzature Generiche	20%	20%
Mobili e Arredi	12,50%	12,50%
Automezzi	25%	25%
Altri beni materiali	20%	20%
Costi di Manutenzione Straordinaria Fabbricati	3%	3%

Cod.	Informazione	Caso presente in azienda?	Se Si, illustrare
IMM02	Per le immobilizzazioni materiali, ci si è avvalsi della facoltà di adottare aliquote di ammortamento superiori a quelle indicate nel D.lgs. 118/2011 e s.m.i., nonché dai successivi decreti ministeriali di attuazione?	no	

**IMM03 – Eventuale ammortamento dimezzato per i cespiti acquistati nell'anno.**

Cod.	Informazione	Caso presente in azienda?	Se Si, illustrare
IMM03	Per i cespiti acquistati nell'anno, l'aliquota di ammortamento è stata analiticamente commisurata al periodo intercorso tra (i) il momento in cui il bene è divenuto disponibile e pronto per l'uso e (ii) il 31/12?	SI	
	Per i cespiti acquistati nell'anno, ci si è avvalsi della facoltà di dimezzare forfettariamente l'aliquota normale di ammortamento?	SI	AL 50% PER IL PRIMO ESERCIZIO
	Per i cespiti acquistati nell'anno, ci si è avvalsi della facoltà di dimezzare forfettariamente l'aliquota normale di ammortamento, ma soltanto per alcune categorie di beni?	NO	

**IMM04 – Eventuale ammortamento integrale.**

Cod.	Informazione	Caso presente in azienda?	Se Sì, illustrare
IMM04	Per i cespiti di valore inferiore a € 516.46, ci si è avvalsi della facoltà di ammortizzare integralmente il bene nell'esercizio in cui il bene è divenuto disponibile e pronto per l'uso?	SI	
	Altro	NO	

**IMM05 – Svalutazioni.**

Cod.	Informazione	Caso presente in azienda?	Se Sì, illustrare
IMM05	Nel corso dell'esercizio sono state effettuate svalutazioni di immobilizzazioni materiali e/o immateriali?	NO	

**IMM06 – Rivalutazioni.**

Cod.	Informazione	Caso presente in azienda?	Se Sì, illustrare
IMM06	Nel corso dell'esercizio sono state effettuate rivalutazioni di immobilizzazioni materiali e/o immateriali?	NO	

**IMM07 – Incrementi delle immobilizzazioni per lavori interni.**

Cod.	Informazione	Caso presente in azienda?	Se Sì, illustrare
IMM07	Nel corso dell'esercizio si sono effettuate capitalizzazioni di costi (la voce CE "Incrementi delle immobilizzazioni per lavori interni" è > 0)?	NO	

**IMM08 – Oneri finanziari capitalizzati.**

Cod.	Informazione	Caso presente in azienda?	Se Sì, illustrare
IMM08	Nel corso dell'esercizio si sono capitalizzati oneri finanziari?	NO	

**Altre informazioni relative alle immobilizzazioni materiali e immateriali**

IMM09	<b>Gravami.</b> Sulle immobilizzazioni dell'azienda vi sono gravami quali ipoteche, privilegi, pegni, pignoramenti ecc.?	NO	
IMM10	<b>Immobilizzazioni in contenzioso iscritte in bilancio.</b> Sulle immobilizzazioni iscritte in bilancio sono in corso contenziosi con altre aziende sanitarie, con altri enti pubblici o con soggetti privati?	NO	



IMM11	<b>Immobilizzazioni in contenzioso non iscritte in bilancio.</b> Esistono immobilizzazioni non iscritte nello stato patrimoniale perché non riconosciute come proprietà dell'azienda in seguito a contenziosi in corso con altre aziende sanitarie, con altri enti pubblici o con soggetti privati?	NO	
IMM12	<b>Eventuali impegni significativi assunti con fornitori per l'acquisizione di immobilizzazioni materiali.</b> Esistono impegni già assunti, ma non ancora tradotti in debiti?	NO	
IMM13	<b>Immobilizzazioni destinate alla vendita.</b> Esistono immobilizzazioni destinate alla vendita con apposito atto deliberativo aziendale?	NO	
IMM14	<b>Altro.</b> Esistono altre informazioni che si ritiene necessario fornire per soddisfare la regola generale secondo cui "Se le informazioni richieste da specifiche disposizioni di legge non sono sufficienti a dare una rappresentazione veritiera e corretta, si devono fornire le informazioni complementari necessarie allo scopo" (art 2423 cc)?	NO	

### 3. Immobilizzazioni Finanziarie

#### A.III.1 Crediti Finanziari

*PRINCIPALI INFORMAZIONI delle movimentazioni dell'esercizio*

L'Azienda non ha crediti finanziari.

*FATTI DI RILIEVO delle movimentazioni dell'esercizio*

Per la suddetta area di bilancio non si sono verificati fatti di rilievo e/o non sono rilevati valori in Bilancio.

#### A.III.2 Titoli

*PRINCIPALI INFORMAZIONI delle movimentazioni dell'esercizio*

##### Partecipazioni

L'Azienda non ha partecipazioni.

*FATTI DI RILIEVO delle movimentazioni dell'esercizio*

Per la suddetta area di bilancio non si sono verificati fatti di rilievo e/o non sono rilevati valori in Bilancio.

#### ALTRE INFORMAZIONI RELATIVE ALLE IMMOBILIZZAZIONI FINANZIARIE

Cod.	Informazione	Caso presente in azienda?	Se Sì, illustrare
IF01	<b>Svalutazione delle immobilizzazioni finanziarie.</b> Nel corso dell'esercizio sono state effettuate svalutazioni delle immobilizzazioni finanziarie?	NO	
IF02	<b>Gravami.</b> Su crediti immobilizzati, partecipazioni e altri titoli dell'azienda vi sono gravami quali pignoramenti ecc.?	NO	

IF03	<b>Contenzioso con iscrizione in bilancio.</b> Su crediti immobilizzati, partecipazioni e altri titoli iscritti in bilancio sono in corso contenziosi con altre aziende sanitarie, con altri enti pubblici o con soggetti privati?	NO	
IF04	<b>Contenzioso senza iscrizione in bilancio.</b> Esistono partecipazioni o altri titoli non iscritti nello stato patrimoniale perché non riconosciuti come proprietà dell'azienda in seguito a contenziosi in corso con altre aziende sanitarie, con altri enti pubblici o con soggetti privati?	NO	
IF05	<b>Altro.</b> Esistono altre informazioni che si ritiene necessario fornire per soddisfare la regola generale secondo cui <i>"Se le informazioni richieste da specifiche disposizioni di legge non sono sufficienti a dare una rappresentazione veritiera e corretta, si devono fornire le informazioni complementari necessarie allo scopo"</i> (art 2423 cc)?	NO	

**Prospetto Calcolo Ammortamenti al 31 dicembre 2021**  
**- IMMOBILIZZAZIONI IMMATERIALI E MATERIALI**

	Aliquote da D.lgs 118/11 %	Aliquote da D.lgs 118/11 %	VALORE AL 31/12/2020	INCREMENTO ANNO 2021	VALORE AL 31/12/2021	TOTALE AMM.TO AL 31/12/2020	AMM.TO SU INCREMENTO ANNO 2021	AMM.TO ANNI PRECEDENTI	TOTALE AMM.TO ANNO 2021	TOTALE AMM.TO AL 31/12/2021	RESIDUI DA AMMORTIZZARE al 31/12/2021
SOFTWARE	20	100	1.522.233,49	201.768,21	1.724.001,70	1.257.870,23	20.176,82	105.345,33	125.522,15	1.383.392,38	340.609,32
TERRENI	-	-	1.956.500,00	-	1.956.500,00	-	-	-	-	-	1.956.500,00
FABBRICATI	3	100	33.249.476,37	-	33.249.476,37	19.199.353,77	-	997.484,29	997.484,29	20.196.638,06	13.052.838,32
FABBRICATI IN COSTRUZIONE	-	100	279.072,38	647.524,00	926.596,38	-	-	-	-	-	926.596,38
IMPIANTI E MACCHINARI	12,50	100	2.622.315,07	181.960,56	2.804.275,63	2.583.543,47	11.372,54	8.997,40	20.363,94	2.603.907,41	200.368,22
IMPIANTI E MACCHINARI NON SANITARI	12,50	100	1.074.507,26	133.220,90	1.207.728,16	440.354,49	8.997,40	130.348,36	139.345,76	568.559,36	627.833,89
ATTREZZATURE E STRUMENTI SANITARI	20	100	45.096.422,80	1.213.352,16	46.279.774,96	41.485.623,61	121.335,23	1.514.813,51	1.636.148,73	43.121.772,34	3.158.002,61
ATTREZZATURE GENERALI	20	100	76.789,60	11.213,51	88.002,11	56.953,50	1.121,35	5.180,71	6.310,06	63.263,56	24.738,55
MOBILI E ARREDI	12,50	100	2.720.609,79	33.439,70	2.754.049,49	2.432.752,09	2.089,98	70.235,84	72.325,82	2.505.077,92	248.971,57
AMBULANZE	25,00	100	732.216,10	211.914,00	944.130,10	583.244,95	26.489,25	59.590,90	86.080,15	669.325,10	274.805,00
AUTOMEZZI	25	100	1.542.139,65	154.395,94	1.696.535,59	1.435.832,52	19.239,49	48.759,25	68.088,74	1.503.891,26	192.644,33
MIGLIORIE DI BENI DIVERSI	20	100	413.269,97	-	413.269,97	355.267,17	-	28.610,08	28.610,08	383.877,24	30.086,31
ALTRI BENI	20	100	4.650.989,61	59.381,45	4.710.370,06	4.535.298,71	5.938,14	36.357,70	42.295,84	4.577.588,55	132.781,50
MACCHINE UFFICIO, COMPUTERS E	20	100	1.007.173,05	26.889,00	1.034.062,05	788.281,18	2.688,90	81.348,47	84.037,37	872.318,55	161.743,53
MANUTENZIONE STRAORDINARIA	3	100	13.293.946,86	768.197,01	14.062.143,87	2.408.929,71	11.822,98	368.815,01	410.641,96	2.618.951,67	11.263.212,37
MANUTENZIONE STRAORDINARIA	12,50	100,00	478.260,40	15.590,38	493.850,78	235.763,12	974,40	58.569,12	57.573,52	293.336,64	200.522,16
Costi di manutenzione straordinaria	25	100	-	-	-	6.136,56	93,48	-	93,48	6.232,04	6.138,56
<b>TOTALE GENERALE</b>			<b>110.885.948,44</b>	<b>3.678.843,82</b>	<b>114.564.792,26</b>	<b>77.804.787,06</b>	<b>232.393,92</b>	<b>3.542.445,98</b>	<b>3.774.879,88</b>	<b>81.580.332,05</b>	<b>32.794.192,61</b>





## 4. Rimanenze

Cod.	Informazione	Caso presente in azienda?	Se Sì, <i>illustrare</i>
RIM01	<b>Svalutazioni.</b> Nel corso dell'esercizio sono state effettuate svalutazioni di rimanenze obsolete o a lento rigiro?	NO	
RIM02	<b>Gravami.</b> Sulle rimanenze dell'azienda vi sono gravami quali pegni, patti di riservato dominio, pignoramenti ecc.?	NO	
RIM03	<b>Modifiche di classificazione.</b> Nel corso dell'esercizio vi sono stati rilevanti cambiamenti nella classificazione delle voci?	NO	
RIM04	<b>Valore a prezzi di mercato.</b> Vi è una differenza, positiva e significativa, tra il valore delle rimanenze a prezzi di mercato e la loro valutazione a bilancio?	NO	
RIM05	<b>Altro.</b> Esistono altre informazioni che si ritiene necessario fornire per soddisfare la regola generale secondo cui "Se le informazioni richieste da specifiche disposizioni di legge non sono sufficienti a dare una rappresentazione veritiera e corretta, si devono fornire le informazioni complementari necessarie allo scopo" (art 2423 cc)?	NO	

## 5. Crediti

Cod.	Informazione	Caso presente in azienda?	Se Sì, <i>illustrare</i>
CRED01	<b>Svalutazioni.</b> Nel corso dell'esercizio sono state effettuate svalutazioni di crediti iscritti nell'attivo circolante?	NO	
CRED02	<b>Gravami.</b> Sui crediti dell'azienda vi sono gravami quali pignoramenti ecc.?	NO	
CRED03	<b>Cartolarizzazioni.</b> L'azienda ha in atto operazioni di cartolarizzazione dei crediti?	NOI	
CRED04	<b>Altro.</b> Esistono altre informazioni che si ritiene necessario fornire per soddisfare la regola generale secondo cui "Se le informazioni richieste da specifiche disposizioni di legge non sono sufficienti a dare una rappresentazione veritiera e corretta, si devono fornire le informazioni complementari necessarie allo scopo" (art 2423 cc)?	NO	



## 6. Attività finanziarie che non costituiscono immobilizzazioni

### Altre informazioni relative alle attività finanziarie che non costituiscono immobilizzazioni

Informazione	Caso presente in azienda?		Se sì, illustrare
<b>AF01 – Gravami.</b> Sulle attività finanziarie che non costituiscono immobilizzazioni vi sono gravami quali pegni, pignoramenti ecc?	NO	-	
<b>AF02 – Contenzioso con iscrizione in bilancio.</b> Sulle attività finanziarie che non costituiscono immobilizzazioni iscritte in bilancio sono in corso contenziosi con altre aziende sanitarie, con altri enti pubblici o con soggetti privati?	NO	-	
<b>AF03 – Contenzioso senza iscrizione in bilancio.</b> Esistono attività finanziarie che non costituiscono immobilizzazioni non iscritte nello stato patrimoniale perché non riconosciute come proprietà dell'azienda in seguito a contenziosi in corso con altre aziende sanitarie, con altri enti pubblici o con soggetti privati?	NO	-	
<b>AF04 – Altro.</b> Esistono altre informazioni che si ritiene necessario fornire per soddisfare la regola generale secondo cui "Se le informazioni richieste da specifiche disposizioni di legge non sono sufficienti a dare una rappresentazione veritiera e corretta, si devono fornire le informazioni complementari necessarie allo scopo" (art 2423 cc)?	NO		

## 7. Disponibilità liquide

DL01 – Fondi vincolati.

DL01 – NO	Le disponibilità liquide non comprendono fondi vincolati.

Altre informazioni relative alle disponibilità liquide.

Informazione	Caso presente in azienda?		Se sì, illustrare
DL02 – Gravami. Sulle disponibilità liquide dell'azienda vi sono gravami quali pignoramenti ecc?	-	SI	Sul c/c postale e bancario
DL03 – Altro. Esistono altre informazioni che si ritiene necessario fornire per soddisfare la regola generale secondo cui "Se le informazioni richieste da specifiche disposizioni di legge non sono sufficienti a dare una rappresentazione veritiera e corretta, si devono fornire le informazioni complementari necessarie allo scopo" (art 2423 cc)?	NO	-	

## 8. Ratei e risconti attivi

Altre informazioni relative a ratei e risconti attivi.

Informazione	Caso presente in azienda?		Se sì, illustrare
<b>RR01</b> – Esistono altre informazioni che si ritiene necessario fornire per soddisfare la regola generale secondo cui “Se le informazioni richieste da specifiche disposizioni di legge non sono sufficienti a dare una rappresentazione veritiera e corretta, si devono fornire le informazioni complementari necessarie allo scopo” (art 2423 cc)?	NO	-	



**PN01 – Donazioni e lasciti vincolati ad investimenti**

<b>PN 01 – SI</b>	Nell'esercizio non sono state rilevate donazioni e lasciti vincolati ad investimenti.

**PN02 – Fondo di dotazione**

<b>PN02 – NO</b>	Il fondo di dotazione non ha subito variazioni rispetto all'esercizio precedente.

**Altre informazioni relative al patrimonio netto**

Informazione	Caso presente in azienda?		Se sì, illustrare
	NO	-	
<b>PN03 – Altro.</b> Esistono altre informazioni che si ritiene necessario fornire per soddisfare la regola generale secondo cui "Se le informazioni richieste da specifiche disposizioni di legge non sono sufficienti a dare una rappresentazione veritiera e corretta, si devono fornire le informazioni complementari necessarie allo scopo" (art 2423 cc)?	NO	-	

**Altre informazioni relative a fondi rischi e oneri.**

Informazione	Caso presente in azienda?	Se sì, illustrare
<b>FR01.</b> Con riferimento ai rischi per i quali è stato costituito un fondo, esiste la possibilità di subire perdite addizionali rispetto agli ammontari stanziati?	NO	
<b>FR02.</b> Esistono rischi probabili, a fronte dei quali non è stato costituito un apposito fondo per l'impossibilità di formulare stime attendibili?	NO	
<b>FR03.</b> Esistono rischi (né generici, né remoti) a fronte dei quali non è stato costituito un apposito fondo perché solo possibili, anziché probabili? Da tali rischi potrebbero scaturire perdite significative?	NO	
<b>FR04 – Altro.</b> Esistono altre informazioni che si ritiene necessario fornire per soddisfare la regola generale secondo cui "Se le informazioni richieste da specifiche disposizioni di legge non sono sufficienti a dare una rappresentazione veritiera e corretta, si devono fornire le informazioni complementari necessarie allo scopo" (art 2423 cc)?	NO	

CODICE MOD. SP	TRATTAMENTO DI FINE RAPPORTO	Consistenza iniziale	Accantonamenti dell'esercizio	Utilizzi dell'esercizio	Valore finale
PCA000	Fondo per premi operosità medici SUMAI	1.318.228,65	250.000,00	232.992,78	1.335.235,87
	<b>TOTALE TRATTAMENTO DI FINE RAPPORTO</b>	<b>1.318.228,65</b>	<b>250.000,00</b>	<b>232.992,78</b>	<b>1.335.235,87</b>

**Altre informazioni relative a trattamento di fine rapporto.**

Informazione	Caso presente in azienda?	Se sì, illustrare
<b>TR01 - Altro.</b> Esistono altre informazioni che si ritiene necessario fornire per soddisfare la regola generale secondo cui "Se le informazioni richieste da specifiche disposizioni di legge non sono sufficienti a dare una rappresentazione veritiera e corretta, si devono fornire le informazioni complementari necessarie allo scopo" (art 2423 cc)?	NO	

**DB01 – Transazioni**

<b>DB01 – SI</b>	I debiti verso fornitori sono sottoposti a procedure di transazione.

**Altre informazioni relative a debiti.**

Informazione	Caso presente in azienda?		Se sì, illustrare
	NO		
<b>DB02 - Altro.</b> Esistono altre informazioni che si ritiene necessario fornire per soddisfare la regola generale secondo cui "Se le informazioni richieste da specifiche disposizioni di legge non sono sufficienti a dare una rappresentazione veritiera e corretta, si devono fornire le informazioni complementari necessarie allo scopo" (art 2423 cc)?	NO		

CODICE MOD. CE	RATEI PASSIVI	Importo	di cui oltre 12 mesi
	<i>DETTAGLIO A LIVELLO DI CODICE DI COSTI CE</i>		
	...		
	...		

CODICE MOD. CE	RISCONTI PASSIVI	Importo	di cui oltre 12 mesi
	<i>DETTAGLIO A LIVELLO DI CODICE DI RICAVI CE</i>		
	...		
	...		

**Altre informazioni relative a ratei e risconti passivi.**

Informazione	Caso presente in azienda?		Se sì, illustrare
	NO		
<b>RP01 – Altro.</b> Esistono altre informazioni che si ritiene necessario fornire per soddisfare la regola generale secondo cui "Se le informazioni richieste da specifiche disposizioni di legge non sono sufficienti a dare una rappresentazione veritiera e corretta, si devono fornire le informazioni complementari necessarie allo scopo" (art 2423 cc)?	NO		



## 12. Conti d'ordine

CODICE MOD. SP	CONTI D'ORDINE	Valore iniziale	Incrementi	Decrementi	Valore finale
PFA000	F.1) CANONI DI LEASING ANCORA DA PAGARE				
PFA010	F.2) DEPOSITI CAUZIONALI	9.836,83		1.248,80	8.588.03
PFA020	F.3) BENI IN COMODATO				
PFA030	F.4) ALTRI CONTI D'ORDINE				
	<i>Canoni di leasing a scadere</i>				
	<i>Depositi cauzionali</i>	9.836,83		1.248,80	8.588.03
	<i>Beni di terzi presso l'Azienda</i>				
	<i>Garanzie prestate (fideiussioni, avalli, altre garanzie personali e reali)</i>				
	<i>Garanzie ricevute (fideiussioni, avalli, altre garanzie personali e reali)</i>				
	<i>Beni in contenzioso</i>				
	<i>Altri impegni assunti</i>				
	...				

### Altre informazioni relative a conti d'ordine.

Informazione	Caso presente in azienda?	Se sì, illustrare
<b>CO01.</b> Sono state attivate operazioni di project finance?	NO	
<b>CO02.</b> Esistono beni dell'Azienda presso terzi (in deposito, in pegno o in comodato)?	NO	
<b>CO03 – Altro.</b> Esistono altre informazioni che si ritiene necessario fornire per soddisfare la regola generale secondo cui "Se le informazioni richieste da specifiche disposizioni di legge non sono sufficienti a dare una rappresentazione veritiera e corretta, si devono fornire le informazioni complementari necessarie allo scopo" (art 2423 cc)?	NO	

**Altre informazioni relative a contributi in conto esercizio.**

Informazione	Caso presente in azienda?	Se sì, illustrare
CT01. Sono state rilevate significative variazioni rispetto all'esercizio precedente?	NO	

**Altre informazioni relative a proventi e ricavi diversi.**

Informazione	Caso presente in azienda?	Se sì, illustrare
<b>PR01.</b> Sono state rilevate significative variazioni rispetto all'esercizio precedente?	NO	



**AB01 – Acquisti di beni**

<b>AB01 – NO</b>	Ciascuna tipologia di bene, compreso nelle voci relative agli acquisti di beni sanitari e non sanitari, è monitorata attraverso il sistema gestionale del magazzino, che rileva ogni tipologia di movimento, in entrata e in uscita.
<b>AB01 – NO</b>	Alcune tipologie di beni, compresi nelle voci relative agli acquisti di beni sanitari e non sanitari, non sono monitorate attraverso il sistema gestionale del magazzino, ma sono gestiti ... <i>[SPECIFICARE TIPOLOGIA BENI, MODALITÀ DI RILEVAZIONE E IMPORTO]</i>

**Altre informazioni relative agli acquisti di beni**

Informazione	Caso presente in azienda?		Se sì, illustrare
<b>AB02.</b> Sono stati rilevati costi per acquisto di beni da altre Aziende Sanitarie della Regione? Se sì, di quali tipologie di beni si tratta?	NO		
<b>AB03.</b> Sono state rilevate significative variazioni rispetto all'esercizio precedente?	NO		

PERIODO DI RIFERIMENTO ANNO 2021

Codice Struttura privata convenziona	Denominazione Struttura	Budget annuo assegnato	Tipo Documento	Nr Documento	Data Documento	Importo Documento (Fatturato Lordo)	Importo Liquidato	Importo Pagato	Descrizione	Codice Modello CE
<b>CASE DI CURA CONTO 502.1.6060</b>										
10005297	CASA DI CURA PRIVATA "SANTA RITA" S.R.L. ( D )	2.019.984,00	FATTURA	FATTPA 2_21	23/02/21	119.219,64	119.219,64	119.219,64		BA0870
10005297	CASA DI CURA PRIVATA "SANTA RITA" S.R.L. ( D )	2.019.984,00	FATTURA	FATTPA 5_21	26/03/21	131.458,71	131.458,71	131.458,71		BA0870
10005297	CASA DI CURA PRIVATA "SANTA RITA" S.R.L. ( D )	2.019.984,00	FATTURA	FATTPA 10_21	28/04/21	166.589,08	166.589,08	166.589,08		BA0870
10005297	CASA DI CURA PRIVATA "SANTA RITA" S.R.L. ( D )	2.019.984,00	FATTURA	FATTPA 15_21	28/05/21	218.126,01	218.126,01	218.126,01		BA0870
10005297	CASA DI CURA PRIVATA "SANTA RITA" S.R.L. ( D )	2.019.984,00	FATTURA	FATTPA 17_21	02/07/21	163.407,70	163.407,70	163.407,70		BA0870
10005297	CASA DI CURA PRIVATA "SANTA RITA" S.R.L. ( D )	2.019.984,00	FATTURA	FATTPA 20_21	27/07/21	219.997,08	219.997,08	219.997,08		BA0870
10005297	CASA DI CURA PRIVATA "SANTA RITA" S.R.L. ( D )	2.019.984,00	NC	FATTPA 21_21	27/07/21	-25.592,04	-25.592,04	-25.592,04		BA0870
10005297	CASA DI CURA PRIVATA "SANTA RITA" S.R.L. ( D )	2.019.984,00	FATTURA	FATTPA 24_21	10/09/21	198.187,15	198.187,15	198.187,15		BA0870
10005297	CASA DI CURA PRIVATA "SANTA RITA" S.R.L. ( D )	2.019.984,00	FATTURA	FATTPA 28_21	28/09/21	201.226,79	201.226,79	201.226,79		BA0870
10005297	CASA DI CURA PRIVATA "SANTA RITA" S.R.L. ( D )	2.019.984,00	FATTURA	FATTPA 34_21	27/10/21	152.442,34	152.442,34	152.442,34		BA0870
10005297	CASA DI CURA PRIVATA "SANTA RITA" S.R.L. ( D )	2.019.984,00	FATTURA	FATTPA 37_21	17/11/21	187.692,73	187.692,73	187.692,73		BA0870
10005297	CASA DI CURA PRIVATA "SANTA RITA" S.R.L. ( D )	2.019.984,00	FATTURA	FATTPA 40_21	29/12/21	14.319,50	14.319,50	14.319,50		BA0870
10005297	CASA DI CURA PRIVATA "SANTA RITA" S.R.L. ( D )	2.019.984,00	FATTURA	FATTPA 41_21	29/12/21	220.391,28	220.391,28	220.391,28		BA0870
10005297	CASA DI CURA PRIVATA "SANTA RITA" S.R.L. ( D )	2.019.984,00	FATTURA	FATTPA 3_22	28/01/22	26.925,99	26.925,99	26.925,99		BA0870
						<b>1.994.391,96</b>	<b>1.994.391,96</b>	<b>1.994.391,96</b>		
10007016	CASA DI CURA MADONNA DELLO SCOGGIO S.R.L.	2.256.771,00	FATTURA	2/5	22/02/21	131.603,00	131.603,00	131.603,00		BA0870
10007016	CASA DI CURA MADONNA DELLO SCOGGIO S.R.L.	2.256.771,00	FATTURA	2/8	23/03/21	208.612,00	208.612,00	208.612,00		BA0870
10007016	CASA DI CURA MADONNA DELLO SCOGGIO S.R.L.	2.256.771,00	FATTURA	2/11	26/04/21	237.313,00	237.313,00	237.313,00		BA0870
10007016	CASA DI CURA MADONNA DELLO SCOGGIO S.R.L.	2.256.771,00	FATTURA	2/14	21/05/21	195.472,00	195.472,00	195.472,00		BA0870
10007016	CASA DI CURA MADONNA DELLO SCOGGIO S.R.L.	2.256.771,00	FATTURA	2/17	02/07/21	215.902,00	215.902,00	215.902,00		BA0870
10007016	CASA DI CURA MADONNA DELLO SCOGGIO S.R.L.	2.256.771,00	FATTURA	2/20	22/07/21	236.902,00	236.902,00	236.902,00		BA0870
10007016	CASA DI CURA MADONNA DELLO SCOGGIO S.R.L.	2.256.771,00	FATTURA	2/23	17/09/21	140.662,00	140.662,00	140.662,00		BA0870
10007016	CASA DI CURA MADONNA DELLO SCOGGIO S.R.L.	2.256.771,00	FATTURA	2/25	23/09/21	103.699,00	103.699,00	103.699,00		BA0870
10007016	CASA DI CURA MADONNA DELLO SCOGGIO S.R.L.	2.256.771,00	FATTURA	2/30	29/10/21	196.930,00	196.930,00	196.930,00		BA0870
10007016	CASA DI CURA MADONNA DELLO SCOGGIO S.R.L.	2.256.771,00	FATTURA	2/32	24/11/21	123.135,00	123.135,00	123.135,00		BA0870
10007016	CASA DI CURA MADONNA DELLO SCOGGIO S.R.L.	2.256.771,00	FATTURA	2/35	22/12/21	38.632,00	38.632,00	38.632,00		BA0870
10007016	CASA DI CURA MADONNA DELLO SCOGGIO S.R.L.	2.256.771,00	FATTURA	2/3	27/01/22	427.909,00	427.909,00	427.909,00		BA0870
						<b>2.256.771,00</b>	<b>2.256.771,00</b>	<b>2.256.771,00</b>		
27006	SADELS.P.A. DI SALVATORE BAFFA & C.	974.413,00	FATTURA	1/15/23	22/02/21	122.851,92	122.851,92	122.851,92		BA0870
27006	SADELS.P.A. DI SALVATORE BAFFA & C.	974.413,00	FATTURA	1/15/35	19/03/21	78.659,05	78.659,05	78.659,05		BA0870
27006	SADELS.P.A. DI SALVATORE BAFFA & C.	974.413,00	FATTURA	1/15/49	23/04/21	65.820,78	65.820,78	65.820,78		BA0870
27006	SADELS.P.A. DI SALVATORE BAFFA & C.	974.413,00	FATTURA	1/15/88	21/05/21	141.645,05	141.645,05	141.645,05		BA0870
27006	SADELS.P.A. DI SALVATORE BAFFA & C.	974.413,00	FATTURA	1/15/107	01/07/21	59.352,27	59.352,27	59.352,27		BA0870
27006	SADELS.P.A. DI SALVATORE BAFFA & C.	974.413,00	FATTURA	1/15/128	22/07/21	89.867,92	89.867,92	89.867,92		BA0870
27006	SADELS.P.A. DI SALVATORE BAFFA & C.	974.413,00	FATTURA	1/15/150	09/09/21	84.979,29	84.979,29	84.979,29		BA0870
27006	SADELS.P.A. DI SALVATORE BAFFA & C.	974.413,00	FATTURA	1/15/171	24/09/21	94.114,25	94.114,25	94.114,25		BA0870
27006	SADELS.P.A. DI SALVATORE BAFFA & C.	974.413,00	FATTURA	1/15/188	26/10/21	84.248,49	84.248,49	84.248,49		BA0870



27006	SADEL S.P.A. DI SALVATORE BAFFA & C.	974.413,00	FATTURA	1/15/215	29/11/21	114.704,91	114.704,91	114.704,91	BA0870
27006	SADEL S.P.A. DI SALVATORE BAFFA & C.	974.413,00	FATTURA	1/15/251	22/12/21	21.420,13	21.420,13	,00	BA0870
10005299	ROMOLO HOSPITAL S.R.L. (D)	7.019.569,00	FATTURA	8PA	11/03/21	596.794,00	596.794,00	<b>936.243,93</b>	BA0870
10005299	ROMOLO HOSPITAL S.R.L. (D)	7.019.569,00	FATTURA	10PA	30/03/21	701.013,20	701.013,20		BA0870
10005299	ROMOLO HOSPITAL S.R.L. (D)	7.019.569,00	FATTURA	12PA	23/04/21	851.672,60	851.672,60		BA0870
10005299	ROMOLO HOSPITAL S.R.L. (D)	7.019.569,00	FATTURA	14PA	01/06/21	820.363,00	820.363,00		BA0870
10005299	ROMOLO HOSPITAL S.R.L. (D)	7.019.569,00	FATTURA	16PA	01/07/21	923.983,60	923.983,60		BA0870
10005299	ROMOLO HOSPITAL S.R.L. (D)	7.019.569,00	FATTURA	18PA	03/08/21	749.456,08	749.456,08		BA0870
10005299	ROMOLO HOSPITAL S.R.L. (D)	7.019.569,00	FATTURA	20PA	04/08/21	7.688,00	7.688,00		BA0870
10005299	ROMOLO HOSPITAL S.R.L. (D)	7.019.569,00	FATTURA	21PA	27/09/21	716.566,40	716.566,40		BA0870
10005299	ROMOLO HOSPITAL S.R.L. (D)	7.019.569,00	FATTURA	23PA	07/10/21	59.099,00	59.099,00		BA0870
10005299	ROMOLO HOSPITAL S.R.L. (D)	7.019.569,00	FATTURA	24PA	15/10/21	313.585,60	313.585,60		BA0870
10005299	ROMOLO HOSPITAL S.R.L. (D)	7.019.569,00	FATTURA	26PA	09/11/21	389.620,60	389.620,60		BA0870
10005299	ROMOLO HOSPITAL S.R.L. (D)	7.019.569,00	FATTURA	28PA	01/12/21	266.024,80	266.024,80		BA0870
10005299	ROMOLO HOSPITAL S.R.L. (D)	7.019.569,00	FATTURA	30PA	21/12/21	22.543,20	22.543,20		BA0870
10005299	ROMOLO HOSPITAL S.R.L. (D)	7.019.569,00	FATTURA	01PA	18/01/22	41.822,08	41.822,08		BA0870
10005299	ROMOLO HOSPITAL S.R.L. (D)	7.019.569,00	FATTURA	03PA	27/01/22	559.336,00	559.336,00		BA0870
10005294	ISTITUTO S.ANNA DI EZIO PUGLIESE S.R.L.	13.711.971,00	FATTURA	FPA_2/2021	22/02/21	986.165,12	986.165,12	<b>7.019.568,16</b>	BA0870
10005294	ISTITUTO S.ANNA DI EZIO PUGLIESE S.R.L.	13.711.971,00	FATTURA	FPA_3/2021	19/03/21	1.121.803,66	1.121.803,66		BA0870
10005294	ISTITUTO S.ANNA DI EZIO PUGLIESE S.R.L.	13.711.971,00	FATTURA	FPA_4/2021	23/04/21	1.146.166,31	1.146.166,31		BA0870
10005294	ISTITUTO S.ANNA DI EZIO PUGLIESE S.R.L.	13.711.971,00	FATTURA	FPA_5/2021	21/05/21	1.154.363,10	1.154.363,10		BA0870
10005294	ISTITUTO S.ANNA DI EZIO PUGLIESE S.R.L.	13.711.971,00	FATTURA	FPA_6/2021	01/07/21	1.135.669,55	1.135.669,55		BA0870
10005294	ISTITUTO S.ANNA DI EZIO PUGLIESE S.R.L.	13.711.971,00	FATTURA	7_FPA/2021	22/07/21	1.423.877,57	1.423.877,57		BA0870
10005294	ISTITUTO S.ANNA DI EZIO PUGLIESE S.R.L.	13.711.971,00	FATTURA	10_FPA/2021	09/09/21	1.161.601,30	1.161.601,30		BA0870
10005294	ISTITUTO S.ANNA DI EZIO PUGLIESE S.R.L.	13.711.971,00	FATTURA	11_FPA/2021	24/09/21	1.130.422,15	1.130.422,15		BA0870
10005294	ISTITUTO S.ANNA DI EZIO PUGLIESE S.R.L.	13.711.971,00	FATTURA	12_FPA/2021	27/10/21	1.271.638,26	1.271.638,26		BA0870
10005294	ISTITUTO S.ANNA DI EZIO PUGLIESE S.R.L.	13.711.971,00	FATTURA	13_FPA/2021	25/11/21	1.216.661,12	1.216.661,12		BA0870
10005294	ISTITUTO S.ANNA DI EZIO PUGLIESE S.R.L.	13.711.971,00	FATTURA	14_FPA/2021	22/12/21	1.387.268,20	1.387.268,20		BA0870
10005294	ISTITUTO S.ANNA DI EZIO PUGLIESE S.R.L.	13.711.971,00	FATTURA	1_FPA/2022	19/01/22	576.334,66	576.334,66		BA0870
10008897	MARRELLI HEALTH SRL D ( EX CALABRODENTAL )	6.821.652,00	FATTURA	5 / 7	22/02/21	182.989,00	182.989,00	<b>13.711.971,00</b>	BA0870
10008897	MARRELLI HEALTH SRL D ( EX CALABRODENTAL )	6.821.652,00	FATTURA	8 / 43	22/02/21	443.671,00	443.671,00		BA0870
10008897	MARRELLI HEALTH SRL D ( EX CALABRODENTAL )	6.821.652,00	FATTURA	7 / 7	19/03/21	232.849,00	232.849,00		BA0870
10008897	MARRELLI HEALTH SRL D ( EX CALABRODENTAL )	6.821.652,00	FATTURA	13 / 43	19/03/21	560.426,00	560.426,00		BA0870
10008897	MARRELLI HEALTH SRL D ( EX CALABRODENTAL )	6.821.652,00	FATTURA	9 / 7	23/04/21	284.615,00	284.615,00		BA0870
10008897	MARRELLI HEALTH SRL D ( EX CALABRODENTAL )	6.821.652,00	FATTURA	16 / 43	23/04/21	820.176,00	820.176,00		BA0870
10008897	MARRELLI HEALTH SRL D ( EX CALABRODENTAL )	6.821.652,00	FATTURA	11 / 7	21/05/21	275.777,00	275.777,00		BA0870
10008897	MARRELLI HEALTH SRL D ( EX CALABRODENTAL )	6.821.652,00	FATTURA	20 / 43	21/05/21	611.737,00	611.737,00		BA0870
10008897	MARRELLI HEALTH SRL D ( EX CALABRODENTAL )	6.821.652,00	FATTURA	13 / 7	01/07/21	207.384,00	207.384,00		BA0870
10008897	MARRELLI HEALTH SRL D ( EX CALABRODENTAL )	6.821.652,00	FATTURA	25 / 43	01/07/21	588.072,00	588.072,00		BA0870
10008897	MARRELLI HEALTH SRL D ( EX CALABRODENTAL )	6.821.652,00	FATTURA	15 / 7	23/07/21	174.397,00	174.397,00		BA0870



10008897	MARRELLI HEALTH SRL D ( EX CALABRODENTAL )	FATTURA	29 / 43	23/07/21	523.457,00	523.457,00	523.457,00	523.457,00	BA0870
10008897	MARRELLI HEALTH SRL D ( EX CALABRODENTAL )	FATTURA	17 / 7	08/09/21	221.612,00	221.612,00	221.612,00	221.612,00	BA0870
10008897	MARRELLI HEALTH SRL D ( EX CALABRODENTAL )	FATTURA	32 / 43	08/09/21	465.864,00	465.864,00	465.864,00	465.864,00	BA0870
10008897	MARRELLI HEALTH SRL D ( EX CALABRODENTAL )	FATTURA	18 / 7	23/09/21	75.826,00	75.826,00	75.826,00	75.826,00	BA0870
10008897	MARRELLI HEALTH SRL D ( EX CALABRODENTAL )	FATTURA	21 / 7	27/10/21	178.336,00	178.336,00	178.336,00	178.336,00	BA0870
10008897	MARRELLI HEALTH SRL D ( EX CALABRODENTAL )	FATTURA	41 / 43	27/10/21	412.510,00	412.510,00	412.510,00	412.510,00	BA0870
10008897	MARRELLI HEALTH SRL D ( EX CALABRODENTAL )	FATTURA	23 / 7	17/11/21	79.553,00	79.553,00	79.553,00	79.553,00	BA0870
10008897	MARRELLI HEALTH SRL D ( EX CALABRODENTAL )	FATTURA	45 / 43	26/11/21	932,00	932,00	932,00	932,00	BA0870
10008897	MARRELLI HEALTH SRL D ( EX CALABRODENTAL )	FATTURA	24 / 7	29/11/21	174.475,00	174.475,00	174.475,00	174.475,00	BA0870
10008897	MARRELLI HEALTH SRL D ( EX CALABRODENTAL )	FATTURA	46 / 43	29/11/21	306.994,00	306.994,00	306.994,00	306.994,00	BA0870
					<b>6.821.652,00</b>	<b>6.821.652,00</b>	<b>6.821.652,00</b>	<b>6.821.652,00</b>	
<b>PRESTAZIONI ASSISTENZA SPECIALISTICA DA CASE DI CURA PRIVATE CONTO 502.1.3070</b>									
10007016	CASA DI CURA MADONNA DELLO SCOGGIO S.R.L.	FATTURA	2/6	22/02/21	1.600,00	1.600,00	1.600,00	1.600,00	597.819,00
10007016	CASA DI CURA MADONNA DELLO SCOGGIO S.R.L.	FATTURA	2/9	23/03/21	899,00	899,00	899,00	899,00	APA-PAC
10007016	CASA DI CURA MADONNA DELLO SCOGGIO S.R.L.	FATTURA	2/12	26/04/21	600,00	600,00	600,00	600,00	APA-PAC
10007016	CASA DI CURA MADONNA DELLO SCOGGIO S.R.L.	FATTURA	2/15	21/05/21	1.500,00	1.500,00	1.500,00	1.500,00	APA-PAC
10007016	CASA DI CURA MADONNA DELLO SCOGGIO S.R.L.	FATTURA	2/18	02/07/21	1.600,00	1.600,00	1.600,00	1.600,00	APA-PAC
10007016	CASA DI CURA MADONNA DELLO SCOGGIO S.R.L.	FATTURA	2/21	22/07/21	2.200,00	2.200,00	2.200,00	2.200,00	APA-PAC
10007016	CASA DI CURA MADONNA DELLO SCOGGIO S.R.L.	FATTURA	2/24	17/09/21	2.000,00	2.000,00	2.000,00	2.000,00	APA-PAC
10007016	CASA DI CURA MADONNA DELLO SCOGGIO S.R.L.	FATTURA	2/26	23/09/21	1.300,00	1.300,00	1.300,00	1.300,00	APA-PAC
10007016	CASA DI CURA MADONNA DELLO SCOGGIO S.R.L.	FATTURA	2/31	29/10/21	1.600,00	1.600,00	1.600,00	1.600,00	APA-PAC
10007016	CASA DI CURA MADONNA DELLO SCOGGIO S.R.L.	FATTURA	2/33	24/11/21	1.200,00	1.200,00	1.200,00	1.200,00	APA-PAC
10007016	CASA DI CURA MADONNA DELLO SCOGGIO S.R.L.	FATTURA	2/36	22/12/21	1.800,00	1.800,00	1.800,00	1.800,00	APA-PAC
10007016	CASA DI CURA MADONNA DELLO SCOGGIO S.R.L.	FATTURA	2/1	24/01/22	1.300,00	1.300,00	1.300,00	1.300,00	APA-PAC
					<b>17.599,00</b>	<b>17.599,00</b>	<b>17.599,00</b>	<b>17.599,00</b>	
10005299	ROMOLO HOSPITAL S.R.L. ( D )	FATTURA	9PA	11/03/21	1.270,00	1.270,00	1.270,00	1.270,00	APA-PAC
10005299	ROMOLO HOSPITAL S.R.L. ( D )	FATTURA	11PA	30/03/21	3.669,00	3.669,00	3.669,00	3.669,00	APA-PAC
10005299	ROMOLO HOSPITAL S.R.L. ( D )	FATTURA	13PA	23/04/21	7.628,00	7.628,00	7.628,00	7.628,00	APA-PAC
10005299	ROMOLO HOSPITAL S.R.L. ( D )	FATTURA	15PA	01/06/21	8.606,00	8.606,00	8.606,00	8.606,00	APA-PAC
10005299	ROMOLO HOSPITAL S.R.L. ( D )	FATTURA	17PA	01/07/21	11.899,00	11.899,00	11.899,00	11.899,00	APA-PAC
10005299	ROMOLO HOSPITAL S.R.L. ( D )	FATTURA	19PA	03/08/21	12.290,00	12.290,00	12.290,00	12.290,00	APA-PAC
10005299	ROMOLO HOSPITAL S.R.L. ( D )	FATTURA	22PA	27/09/21	13.826,00	13.826,00	13.826,00	13.826,00	APA-PAC
10005299	ROMOLO HOSPITAL S.R.L. ( D )	FATTURA	25PA	15/10/21	6.628,00	6.628,00	6.628,00	6.628,00	APA-PAC
10005299	ROMOLO HOSPITAL S.R.L. ( D )	FATTURA	27PA	09/11/21	8.998,00	8.998,00	8.998,00	8.998,00	APA-PAC
10005299	ROMOLO HOSPITAL S.R.L. ( D )	FATTURA	29PA	01/12/21	9.522,00	9.522,00	9.522,00	9.522,00	APA-PAC
10005299	ROMOLO HOSPITAL S.R.L. ( D )	FATTURA	31PA	27/12/21	15.764,00	15.764,00	15.764,00	15.764,00	APA-PAC
10005299	ROMOLO HOSPITAL S.R.L. ( D )	FATTURA	02PA	18/01/22	7.898,00	7.898,00	7.898,00	7.898,00	APA-PAC
					<b>107.998,00</b>	<b>107.998,00</b>	<b>107.998,00</b>	<b>107.998,00</b>	
10008897	MARRELLI HEALTH SRL D ( EX CALABRODENTAL )	FATTURA	9 / 43	22/02/21	22.879,00	22.879,00	22.879,00	22.879,00	APA-PAC
10008897	MARRELLI HEALTH SRL D ( EX CALABRODENTAL )	FATTURA	12 / 43	19/03/21	39.313,00	39.313,00	39.313,00	39.313,00	APA-PAC
10008897	MARRELLI HEALTH SRL D ( EX CALABRODENTAL )	FATTURA	17 / 43	23/04/21	29.648,00	29.648,00	29.648,00	29.648,00	APA-PAC
10008897	MARRELLI HEALTH SRL D ( EX CALABRODENTAL )	FATTURA	21 / 43	21/05/21	47.372,00	47.372,00	47.372,00	47.372,00	APA-PAC
10008897	MARRELLI HEALTH SRL D ( EX CALABRODENTAL )	FATTURA	24 / 43	23/06/21	49.368,00	49.368,00	49.368,00	49.368,00	APA-PAC



Codice Struttura privata convenzionata	Denominazione Struttura	Budget annuo assegnato	Tipo Documento	Nr Documento	Data Documento	Importo Documento (Fatturato Lordo)	Importo Liquidato	Importo Pagato	Importo Contabilizzato (valore rilevato a CE)	Codice Modello CE
10008897	MARRELLI HEALTH SRL D ( EX CALABRODENTAL )	494.640,00	FATTURA	28 / 43	23/07/21	52.460,00	52.460,00	52.460,00	52.460,00	APA-PAC
10008897	MARRELLI HEALTH SRL D ( EX CALABRODENTAL )	494.640,00	FATTURA	33 / 43	15/09/21	22.428,00	22.428,00	22.428,00	22.428,00	APA-PAC
10008897	MARRELLI HEALTH SRL D ( EX CALABRODENTAL )	494.640,00	FATTURA	36 / 43	23/09/21	5.932,00	5.932,00	5.932,00	5.932,00	APA-PAC
10008897	MARRELLI HEALTH SRL D ( EX CALABRODENTAL )	494.640,00	FATTURA	40 / 43	27/10/21	45.256,00	45.256,00	45.256,00	45.256,00	APA-PAC
10008897	MARRELLI HEALTH SRL D ( EX CALABRODENTAL )	494.640,00	FATTURA	44 / 43	17/11/21	26.532,00	26.532,00	26.532,00	26.532,00	APA-PAC
10008897	MARRELLI HEALTH SRL D ( EX CALABRODENTAL )	494.640,00	FATTURA	49 / 43	22/12/21	19.344,00	19.344,00	19.344,00	19.344,00	APA-PAC
10008897	MARRELLI HEALTH SRL D ( EX CALABRODENTAL )	494.640,00	FATTURA	2 / 43	19/01/22	111.690,00	111.690,00	111.690,00	111.690,00	APA-PAC
						<b>472.222,00</b>	<b>472.222,00</b>	<b>472.222,00</b>	<b>472.222,00</b>	
<b>RSA CONTO 502.1.1104</b>										
24289	SADEL S.N.C. DI S. BAFFA & C. ( A.R. ) VILLA S.G.	2.312.621,00	FATTURA	1/15/12	01/02/21	91.081,41	91.081,41	91.081,41	91.081,41	BA1180
24289	SADEL S.N.C. DI S. BAFFA & C. ( A.R. ) VILLA S.G.	2.312.621,00	FATTURA	1/15/20	05/02/21	93.851,58	93.851,58	93.851,58	93.851,58	BA1180
24289	SADEL S.N.C. DI S. BAFFA & C. ( A.R. ) VILLA S.G.	2.312.621,00	FATTURA	1/15/24	01/03/21	82.267,08	82.267,08	82.267,08	82.267,08	BA1180
24289	SADEL S.N.C. DI S. BAFFA & C. ( A.R. ) VILLA S.G.	2.312.621,00	FATTURA	1/15/29	01/03/21	84.526,46	84.526,46	84.526,46	84.526,46	BA1180
24289	SADEL S.N.C. DI S. BAFFA & C. ( A.R. ) VILLA S.G.	2.312.621,00	FATTURA	1/15/37	02/04/21	88.339,17	88.339,17	88.339,17	88.339,17	BA1180
24289	SADEL S.N.C. DI S. BAFFA & C. ( A.R. ) VILLA S.G.	2.312.621,00	FATTURA	1/15/42	07/04/21	93.271,27	93.271,27	93.271,27	93.271,27	BA1180
24289	SADEL S.N.C. DI S. BAFFA & C. ( A.R. ) VILLA S.G.	2.312.621,00	FATTURA	1/15/75	06/05/21	80.651,10	80.651,10	80.651,10	80.651,10	BA1180
24289	SADEL S.N.C. DI S. BAFFA & C. ( A.R. ) VILLA S.G.	2.312.621,00	FATTURA	1/15/82	12/05/21	80.644,33	80.644,33	80.644,33	80.644,33	BA1180
24289	SADEL S.N.C. DI S. BAFFA & C. ( A.R. ) VILLA S.G.	2.312.621,00	FATTURA	1/15/94	01/06/21	81.620,68	81.620,68	81.620,68	81.620,68	BA1180
24289	SADEL S.N.C. DI S. BAFFA & C. ( A.R. ) VILLA S.G.	2.312.621,00	FATTURA	1/15/101	04/06/21	95.452,47	95.452,47	95.452,47	95.452,47	BA1180
24289	SADEL S.N.C. DI S. BAFFA & C. ( A.R. ) VILLA S.G.	2.312.621,00	FATTURA	1/15/108	02/07/21	79.328,97	79.328,97	79.328,97	79.328,97	BA1180
24289	SADEL S.N.C. DI S. BAFFA & C. ( A.R. ) VILLA S.G.	2.312.621,00	FATTURA	1/15/114	02/07/21	84.946,69	84.946,69	84.946,69	84.946,69	BA1180
24289	SADEL S.N.C. DI S. BAFFA & C. ( A.R. ) VILLA S.G.	2.312.621,00	FATTURA	1/15/133	02/08/21	88.339,17	88.339,17	88.339,17	88.339,17	BA1180
24289	SADEL S.N.C. DI S. BAFFA & C. ( A.R. ) VILLA S.G.	2.312.621,00	FATTURA	1/15/144	10/08/21	90.209,58	90.209,58	90.209,58	90.209,58	BA1180
24289	SADEL S.N.C. DI S. BAFFA & C. ( A.R. ) VILLA S.G.	2.312.621,00	NC	1/15/157	13/09/21	-90.209,58	0,00	0,00	0,00	BA1180
24289	SADEL S.N.C. DI S. BAFFA & C. ( A.R. ) VILLA S.G.	2.312.621,00	FATTURA	1/15/151	09/09/21	90.787,60	90.787,60	90.787,60	90.787,60	BA1180
24289	SADEL S.N.C. DI S. BAFFA & C. ( A.R. ) VILLA S.G.	2.312.621,00	FATTURA	1/15/160	13/09/21	90.209,58	90.209,58	90.209,58	90.209,58	BA1180
24289	SADEL S.N.C. DI S. BAFFA & C. ( A.R. ) VILLA S.G.	2.312.621,00	FATTURA	1/15/165	16/09/21	78.443,12	78.443,12	78.443,12	78.443,12	BA1180
24289	SADEL S.N.C. DI S. BAFFA & C. ( A.R. ) VILLA S.G.	2.312.621,00	FATTURA	1/15/179	19/10/21	80.644,32	80.644,32	80.644,32	80.644,32	BA1180
24289	SADEL S.N.C. DI S. BAFFA & C. ( A.R. ) VILLA S.G.	2.312.621,00	FATTURA	1/15/182	19/10/21	87.947,43	87.947,43	87.947,43	87.947,43	BA1180
24289	SADEL S.N.C. DI S. BAFFA & C. ( A.R. ) VILLA S.G.	2.312.621,00	FATTURA	1/15/200	11/11/21	90.102,04	90.102,04	90.102,04	90.102,04	BA1180
24289	SADEL S.N.C. DI S. BAFFA & C. ( A.R. ) VILLA S.G.	2.312.621,00	FATTURA	1/15/202	11/11/21	76.642,12	76.642,12	76.642,12	76.642,12	BA1180
24289	SADEL S.N.C. DI S. BAFFA & C. ( A.R. ) VILLA S.G.	2.312.621,00	FATTURA	1/15/221	09/12/21	86.390,23	86.390,23	86.390,23	86.390,23	BA1180
24289	SADEL S.N.C. DI S. BAFFA & C. ( A.R. ) VILLA S.G.	2.312.621,00	FATTURA	1/15/239	13/12/21	83.045,65	83.045,65	83.045,65	83.045,65	BA1180
24289	SADEL S.N.C. DI S. BAFFA & C. ( A.R. ) VILLA S.G.	2.312.621,00	FATTURA	1/15/4	13/01/22	89.857,19	89.857,19	89.857,19	89.857,19	BA1180
24289	SADEL S.N.C. DI S. BAFFA & C. ( A.R. ) VILLA S.G.	2.312.621,00	FATTURA	1/15/8	14/01/22	82.745,49	82.745,49	82.745,49	82.745,49	BA1180
						<b>2.061.135,15</b>	<b>1.719.096,59</b>	<b>1.719.096,59</b>	<b>1.719.096,59</b>	
24289	SADEL S.N.C. DI S. BAFFA & C. ( A.R. ) CENTRO S.G.	4.160.311,00	FATTURA	1/15/16	03/02/21	83.931,94	83.931,94	83.931,94	83.931,94	BA1180
24289	SADEL S.N.C. DI S. BAFFA & C. ( A.R. ) CENTRO S.G.	4.160.311,00	FATTURA	1/15/18	04/02/21	97.673,69	97.673,69	97.673,69	97.673,69	BA1180



24289	SADEL S.N.C. DI S. BAFFA & C. (A.R.) CENTRO S.G.							1/15/26	01/03/21	82.169,14	82.169,14	82.169,14	82.169,14	BA1180
24289	SADEL S.N.C. DI S. BAFFA & C. (A.R.) CENTRO S.G.							1/15/30	02/03/21	89.249,06	89.249,06	89.249,06	89.249,06	BA1180
24289	SADEL S.N.C. DI S. BAFFA & C. (A.R.) CENTRO S.G.							1/15/39	02/04/21	85.861,34	85.861,34	85.861,34	85.861,34	BA1180
24289	SADEL S.N.C. DI S. BAFFA & C. (A.R.) CENTRO S.G.							1/15/43	08/04/21	84.246,31	84.246,31	84.246,31	84.246,31	BA1180
24289	SADEL S.N.C. DI S. BAFFA & C. (A.R.) CENTRO S.G.							1/15/77	06/05/21	78.594,42	78.594,42	78.594,42	78.594,42	BA1180
24289	SADEL S.N.C. DI S. BAFFA & C. (A.R.) CENTRO S.G.							1/15/93	31/05/21	73.040,15	73.040,15	73.040,15	73.040,15	BA1180
24289	SADEL S.N.C. DI S. BAFFA & C. (A.R.) CENTRO S.G.							1/15/96	01/06/21	83.824,25	83.824,25	83.824,25	83.824,25	BA1180
24289	SADEL S.N.C. DI S. BAFFA & C. (A.R.) CENTRO S.G.							1/15/100	04/06/21	91.890,51	91.890,51	91.890,51	91.890,51	BA1180
24289	SADEL S.N.C. DI S. BAFFA & C. (A.R.) CENTRO S.G.							1/15/110	02/07/21	83.471,69	83.471,69	83.471,69	83.471,69	BA1180
24289	SADEL S.N.C. DI S. BAFFA & C. (A.R.) CENTRO S.G.							1/15/112	02/07/21	80.904,47	80.904,47	80.904,47	80.904,47	BA1180
24289	SADEL S.N.C. DI S. BAFFA & C. (A.R.) CENTRO S.G.							1/15/146	18/08/21	93.531,41	93.531,41	93.531,41	93.531,41	BA1180
24289	SADEL S.N.C. DI S. BAFFA & C. (A.R.) CENTRO S.G.							1/15/135	02/08/21	82.825,30	82.825,30	82.825,30	82.825,30	BA1180
24289	SADEL S.N.C. DI S. BAFFA & C. (A.R.) CENTRO S.G.							1/15/156	13/09/21	-82.825,30	82.825,30	82.825,30	82.825,30	BA1180
24289	SADEL S.N.C. DI S. BAFFA & C. (A.R.) CENTRO S.G.							1/15/158	13/09/21	-93.531,41	93.531,41	93.531,41	93.531,41	BA1180
24289	SADEL S.N.C. DI S. BAFFA & C. (A.R.) CENTRO S.G.							1/15/161	13/09/21	93.531,41	93.531,41	93.531,41	93.531,41	BA1180
24289	SADEL S.N.C. DI S. BAFFA & C. (A.R.) CENTRO S.G.							1/15/163	13/09/21	82.825,30	82.825,30	82.825,30	82.825,30	BA1180
24289	SADEL S.N.C. DI S. BAFFA & C. (A.R.) CENTRO S.G.							1/15/164	16/09/21	86.370,57	86.370,57	86.370,57	86.370,57	BA1180
24289	SADEL S.N.C. DI S. BAFFA & C. (A.R.) CENTRO S.G.							1/15/166	16/09/21	83.726,02	83.726,02	83.726,02	83.726,02	BA1180
24289	SADEL S.N.C. DI S. BAFFA & C. (A.R.) CENTRO S.G.							1/15/180	19/10/21	83.245,76	83.245,76	83.245,76	83.245,76	BA1180
24289	SADEL S.N.C. DI S. BAFFA & C. (A.R.) CENTRO S.G.							1/15/184	19/10/21	84.813,44	84.813,44	84.813,44	84.813,44	BA1180
24289	SADEL S.N.C. DI S. BAFFA & C. (A.R.) CENTRO S.G.							1/15/194	09/11/21	89.220,61	89.220,61	89.220,61	89.220,61	BA1180
24289	SADEL S.N.C. DI S. BAFFA & C. (A.R.) CENTRO S.G.							1/15/199	09/11/21	90.849,93	90.849,93	90.849,93	90.849,93	BA1180
24289	SADEL S.N.C. DI S. BAFFA & C. (A.R.) CENTRO S.G.							1/15/223	09/12/21	85.322,71	85.322,71	85.322,71	85.322,71	BA1180
24289	SADEL S.N.C. DI S. BAFFA & C. (A.R.) CENTRO S.G.							1/15/240	13/12/21	92.550,88	92.550,88	92.550,88	92.550,88	BA1180
24289	SADEL S.N.C. DI S. BAFFA & C. (A.R.) CENTRO S.G.							1/15/6	13/01/22	89.220,60	89.220,60	89.220,60	89.220,60	BA1180
24289	SADEL S.N.C. DI S. BAFFA & C. (A.R.) CENTRO S.G.							1/15/9	14/01/22	88.348,57	88.348,57	88.348,57	88.348,57	BA1180
										<b>2.064.882,77</b>	<b>1.709.440,01</b>	<b>1.709.440,01</b>	<b>1.709.440,01</b>	
10001001	SOCIETA' COOPERATIVA "SANTA RITA" S.R.L.							10/001	01/02/21	170.459,36	170.459,36	170.459,36	170.459,36	BA1180
10001001	SOCIETA' COOPERATIVA "SANTA RITA" S.R.L.							14/001	03/03/21	157.208,47	157.208,47	157.208,47	157.208,47	BA1180
10001001	SOCIETA' COOPERATIVA "SANTA RITA" S.R.L.							16/001	02/04/21	173.936,12	173.936,12	173.936,12	173.936,12	BA1180
10001001	SOCIETA' COOPERATIVA "SANTA RITA" S.R.L.							18/001	05/05/21	167.354,75	167.354,75	167.354,75	167.354,75	BA1180
10001001	SOCIETA' COOPERATIVA "SANTA RITA" S.R.L.							20/001	08/06/21	169.450,60	169.450,60	169.450,60	169.450,60	BA1180
10001001	SOCIETA' COOPERATIVA "SANTA RITA" S.R.L.							23/001	09/07/21	168.941,33	168.941,33	168.941,33	168.941,33	BA1180
10001001	SOCIETA' COOPERATIVA "SANTA RITA" S.R.L.							25/001	05/08/21	175.258,26	175.258,26	175.258,26	175.258,26	BA1180
10001001	SOCIETA' COOPERATIVA "SANTA RITA" S.R.L.							27/001	13/09/21	173.759,83	173.759,83	173.759,83	173.759,83	BA1180
10001001	SOCIETA' COOPERATIVA "SANTA RITA" S.R.L.							29/001	02/10/21	163.946,56	163.946,56	163.946,56	163.946,56	BA1180
10001001	SOCIETA' COOPERATIVA "SANTA RITA" S.R.L.							31/001	09/11/21	173.701,05	173.701,05	173.701,05	173.701,05	BA1180
10001001	SOCIETA' COOPERATIVA "SANTA RITA" S.R.L.							33/001	07/12/21	168.735,66	168.735,66	168.735,66	168.735,66	BA1180
10001001	SOCIETA' COOPERATIVA "SANTA RITA" S.R.L.							1/001	18/01/22	38.819,01	38.819,01	38.819,01	38.819,01	BA1180
										<b>1.901.571,00</b>	<b>1.694.016,33</b>	<b>1.694.016,33</b>	<b>1.694.016,33</b>	
10002888	CASA GIARDINO S.N.C. DEI F.LLI G. & A. OLIVETI							6	01/02/21	35.157,16	35.157,16	35.157,16	35.157,16	BA1180
10002888	CASA GIARDINO S.N.C. DEI F.LLI G. & A. OLIVETI							7	01/02/21	54.648,85	54.648,85	54.648,85	54.648,85	BA1180
10002888	CASA GIARDINO S.N.C. DEI F.LLI G. & A. OLIVETI							10	03/03/21	34.058,31	34.058,31	34.058,31	34.058,31	BA1180



10002888	CASA GIARDINO S.N.C. DEI F.LLI G. & A. OLIVETI	FATTURA	11	03/03/21	53.248,35	53.248,35	53.248,35	53.248,35	BA1180
10002888	CASA GIARDINO S.N.C. DEI F.LLI G. & A. OLIVETI	FATTURA	14	01/04/21	39.279,37	39.279,37	39.279,37	39.279,37	BA1180
10002888	CASA GIARDINO S.N.C. DEI F.LLI G. & A. OLIVETI	FATTURA	15	01/04/21	58.086,43	58.086,43	58.086,43	58.086,43	BA1180
10002888	CASA GIARDINO S.N.C. DEI F.LLI G. & A. OLIVETI	FATTURA	18	03/05/21	36.577,78	36.577,78	36.577,78	36.577,78	BA1180
10002888	CASA GIARDINO S.N.C. DEI F.LLI G. & A. OLIVETI	FATTURA	19	03/05/21	57.322,52	57.322,52	57.322,52	57.322,52	BA1180
10002888	CASA GIARDINO S.N.C. DEI F.LLI G. & A. OLIVETI	FATTURA	22	01/06/21	39.194,38	39.194,38	39.194,38	39.194,38	BA1180
10002888	CASA GIARDINO S.N.C. DEI F.LLI G. & A. OLIVETI	FATTURA	23	01/06/21	57.763,25	57.763,25	57.763,25	57.763,25	BA1180
10002888	CASA GIARDINO S.N.C. DEI F.LLI G. & A. OLIVETI	FATTURA	26	09/07/21	38.247,30	38.247,30	38.247,30	38.247,30	BA1180
10002888	CASA GIARDINO S.N.C. DEI F.LLI G. & A. OLIVETI	FATTURA	27	09/07/21	56.607,59	56.607,59	56.607,59	56.607,59	BA1180
10002888	CASA GIARDINO S.N.C. DEI F.LLI G. & A. OLIVETI	FATTURA	30	02/08/21	38.198,73	38.198,73	38.198,73	38.198,73	BA1180
10002888	CASA GIARDINO S.N.C. DEI F.LLI G. & A. OLIVETI	FATTURA	31	02/08/21	59.702,40	59.702,40	59.702,40	59.702,40	BA1180
10002888	CASA GIARDINO S.N.C. DEI F.LLI G. & A. OLIVETI	FATTURA	34	07/09/21	39.030,46	39.030,46	39.030,46	39.030,46	BA1180
10002888	CASA GIARDINO S.N.C. DEI F.LLI G. & A. OLIVETI	FATTURA	35	07/09/21	56.793,68	56.793,68	56.793,68	56.793,68	BA1180
10002888	CASA GIARDINO S.N.C. DEI F.LLI G. & A. OLIVETI	FATTURA	37	12/10/21	38.247,30	38.247,30	38.247,30	38.247,30	BA1180
10002888	CASA GIARDINO S.N.C. DEI F.LLI G. & A. OLIVETI	FATTURA	39	12/10/21	58.174,58	58.174,58	58.174,58	58.174,58	BA1180
10002888	CASA GIARDINO S.N.C. DEI F.LLI G. & A. OLIVETI	FATTURA	41	10/11/21	39.236,87	39.236,87	39.236,87	39.236,87	BA1180
10002888	CASA GIARDINO S.N.C. DEI F.LLI G. & A. OLIVETI	FATTURA	43	10/11/21	59.486,94	59.486,94	59.486,94	59.486,94	BA1180
10002888	CASA GIARDINO S.N.C. DEI F.LLI G. & A. OLIVETI	FATTURA	45	07/12/21	38.247,30	38.247,30	38.247,30	38.247,30	BA1180
10002888	CASA GIARDINO S.N.C. DEI F.LLI G. & A. OLIVETI	FATTURA	47	07/12/21	58.576,12	58.576,12	58.576,12	58.576,12	BA1180
10002888	CASA GIARDINO S.N.C. DEI F.LLI G. & A. OLIVETI	FATTURA	1	12/01/22	38.793,69	38.793,69	38.793,69	38.793,69	BA1180
10002888	CASA GIARDINO S.N.C. DEI F.LLI G. & A. OLIVETI	FATTURA	3	12/01/22	56.823,05	56.823,05	56.823,05	56.823,05	BA1180
					<b>1.141.502,41</b>	<b>949.062,25</b>	<b>949.062,25</b>	<b>949.062,25</b>	
24285	SAVELLI HOSPITAL S.R.L.	FATTURA	3	08/02/21	47.050,25	47.050,25	47.050,25	47.050,25	BA1180
24285	SAVELLI HOSPITAL S.R.L.	FATTURA	3/R2	08/02/21	75.901,18	75.901,18	75.901,18	75.901,18	BA1180
24285	SAVELLI HOSPITAL S.R.L.	FATTURA	5	05/03/21	41.950,60	41.950,60	41.950,60	41.950,60	BA1180
24285	SAVELLI HOSPITAL S.R.L.	FATTURA	5/R2	05/03/21	68.555,90	68.555,90	68.555,90	68.555,90	BA1180
24285	SAVELLI HOSPITAL S.R.L.	FATTURA	7	07/04/21	47.050,25	47.050,25	47.050,25	47.050,25	BA1180
24285	SAVELLI HOSPITAL S.R.L.	FATTURA	7/R2	07/04/21	75.901,18	75.901,18	75.901,18	75.901,18	BA1180
24285	SAVELLI HOSPITAL S.R.L.	FATTURA	13	07/05/21	44.512,50	44.512,50	44.512,50	44.512,50	BA1180
24285	SAVELLI HOSPITAL S.R.L.	FATTURA	13/R2	07/05/21	72.571,29	72.571,29	72.571,29	72.571,29	BA1180
24285	SAVELLI HOSPITAL S.R.L.	FATTURA	15	08/06/21	47.050,25	47.050,25	47.050,25	47.050,25	BA1180
24285	SAVELLI HOSPITAL S.R.L.	FATTURA	15/R2	08/06/21	74.725,93	74.725,93	74.725,93	74.725,93	BA1180
24285	SAVELLI HOSPITAL S.R.L.	FATTURA	17	07/07/21	45.313,94	45.313,94	45.313,94	45.313,94	BA1180
24285	SAVELLI HOSPITAL S.R.L.	FATTURA	17/R2	07/07/21	73.452,75	73.452,75	73.452,75	73.452,75	BA1180
24285	SAVELLI HOSPITAL S.R.L.	FATTURA	19	04/08/21	47.050,25	47.050,25	47.050,25	47.050,25	BA1180
24285	SAVELLI HOSPITAL S.R.L.	FATTURA	19/R2	04/08/21	73.942,43	73.942,43	73.942,43	73.942,43	BA1180
24285	SAVELLI HOSPITAL S.R.L.	FATTURA	21	08/09/21	46.667,77	46.667,77	46.667,77	46.667,77	BA1180
24285	SAVELLI HOSPITAL S.R.L.	FATTURA	21/R2	08/09/21	71.797,57	71.797,57	71.797,57	71.797,57	BA1180
24285	SAVELLI HOSPITAL S.R.L.	FATTURA	23	12/10/21	44.427,58	44.427,58	44.427,58	44.427,58	BA1180
24285	SAVELLI HOSPITAL S.R.L.	FATTURA	1/AD	12/10/21	3.038,59	3.038,59	3.038,59	3.038,59	ADI
24285	SAVELLI HOSPITAL S.R.L.	FATTURA	1/SR	12/10/21	4.177,89	4.177,89	4.177,89	4.177,89	ADI
24285	SAVELLI HOSPITAL S.R.L.	FATTURA	23/R2	12/10/21	70.015,13	70.015,13	70.015,13	70.015,13	BA1180
24285	SAVELLI HOSPITAL S.R.L.	FATTURA	25	05/11/21	46.121,39	46.121,39	46.121,39	46.121,39	BA1180



24285	SAVELLI HOSPITAL S.R.L.	1.592.393,00	FATTURA	3/SR	05/11/21	6.677,78	6.677,78	6.677,78	6.677,78	ADI	BA1180
24285	SAVELLI HOSPITAL S.R.L.	1.592.393,00	FATTURA	25/R2	05/11/21	74.931,56	74.931,56	74.931,56	74.931,56		BA1180
24285	SAVELLI HOSPITAL S.R.L.	1.592.393,00	FATTURA	2/AD	09/11/21	12.208,10	12.208,10	12.208,10	12.208,10	ADI	BA1180
24285	SAVELLI HOSPITAL S.R.L.	1.592.393,00	FATTURA	27	09/12/21	43.425,86	0,00	0,00	0,00		BA1180
24285	SAVELLI HOSPITAL S.R.L.	1.592.393,00	FATTURA	27/R2	09/12/21	70.044,50	0,00	0,00	0,00		BA1180
24285	SAVELLI HOSPITAL S.R.L.	1.592.393,00	FATTURA	5/SR	14/12/21	7.670,88	0,00	0,00	0,00	ADI	BA1180
24285	SAVELLI HOSPITAL S.R.L.	1.592.393,00	FATTURA	4/AD	20/12/21	8.522,64	0,00	0,00	0,00	ADI	BA1180
24285	SAVELLI HOSPITAL S.R.L.	1.592.393,00	FATTURA	1/R2	01/02/22	69.623,41	0,00	0,00	0,00		BA1180
24285	SAVELLI HOSPITAL S.R.L.	1.592.393,00	FATTURA	2	17/02/22	46.006,04	0,00	0,00	0,00		BA1180
24285	SAVELLI HOSPITAL S.R.L.	1.592.393,00	FATTURA	1/AD	17/02/22	8.522,00	0,00	0,00	0,00	ADI	BA1180
24285	SAVELLI HOSPITAL S.R.L.	1.592.393,00	FATTURA	1/SR	17/02/22	8.561,25	0,00	0,00	0,00		BA1180
						<b>1.477.468,64</b>	<b>1.215.092,06</b>	<b>1.215.092,06</b>	<b>1.215.092,06</b>		
24281	SADEL SAN TEODORO S.R.L.	1.099.172,00	FATTURA	4/5	03/02/21	41.133,54	41.133,54	41.133,54	41.133,54		BA1180
24281	SADEL SAN TEODORO S.R.L.	1.099.172,00	FATTURA	4/8	08/02/21	33.876,18	33.876,18	33.876,18	33.876,18		BA1180
24281	SADEL SAN TEODORO S.R.L.	1.099.172,00	FATTURA	4/10	02/03/21	29.389,70	29.389,70	29.389,70	29.389,70		BA1180
24281	SADEL SAN TEODORO S.R.L.	1.099.172,00	FATTURA	4/12	02/03/21	42.308,78	42.308,78	42.308,78	42.308,78		BA1180
24281	SADEL SAN TEODORO S.R.L.	1.099.172,00	FATTURA	4/14	01/04/21	31.465,98	31.465,98	31.465,98	31.465,98		BA1180
24281	SADEL SAN TEODORO S.R.L.	1.099.172,00	FATTURA	4/16	01/04/21	47.499,45	47.499,45	47.499,45	47.499,45		BA1180
24281	SADEL SAN TEODORO S.R.L.	1.099.172,00	FATTURA	4/28	06/05/21	31.842,39	31.842,39	31.842,39	31.842,39		BA1180
24281	SADEL SAN TEODORO S.R.L.	1.099.172,00	FATTURA	4/30	06/05/21	46.921,61	46.921,61	46.921,61	46.921,61		BA1180
24281	SADEL SAN TEODORO S.R.L.	1.099.172,00	FATTURA	4/32	04/06/21	33.876,18	33.876,18	33.876,18	33.876,18		BA1180
24281	SADEL SAN TEODORO S.R.L.	1.099.172,00	FATTURA	4/34	04/06/21	48.224,16	48.224,16	48.224,16	48.224,16		BA1180
24281	SADEL SAN TEODORO S.R.L.	1.099.172,00	FATTURA	4/36	02/07/21	31.028,87	31.028,87	31.028,87	31.028,87		BA1180
24281	SADEL SAN TEODORO S.R.L.	1.099.172,00	FATTURA	4/38	02/07/21	45.834,52	45.834,52	45.834,52	45.834,52		BA1180
24281	SADEL SAN TEODORO S.R.L.	1.099.172,00	FATTURA	4/40	02/08/21	32.661,98	32.661,98	32.661,98	32.661,98		BA1180
24281	SADEL SAN TEODORO S.R.L.	1.099.172,00	FATTURA	4/42	02/08/21	48.576,75	48.576,75	48.576,75	48.576,75		BA1180
24281	SADEL SAN TEODORO S.R.L.	1.099.172,00	FATTURA	4/44	09/09/21	33.876,18	33.876,18	33.876,18	33.876,18		BA1180
24281	SADEL SAN TEODORO S.R.L.	1.099.172,00	FATTURA	4/45	09/09/21	46.813,89	46.813,89	46.813,89	46.813,89		BA1180
24281	SADEL SAN TEODORO S.R.L.	1.099.172,00	FATTURA	4/52	13/10/21	32.054,88	32.054,88	32.054,88	32.054,88		BA1180
24281	SADEL SAN TEODORO S.R.L.	1.099.172,00	FATTURA	4/54	13/10/21	47.009,76	47.009,76	47.009,76	47.009,76		BA1180
24281	SADEL SAN TEODORO S.R.L.	1.099.172,00	FATTURA	4/56	13/10/21	2.260,17	2.260,17	2.260,17	2.260,17	ADI	BA1180
24281	SADEL SAN TEODORO S.R.L.	1.099.172,00	FATTURA	4/58	10/11/21	33.876,18	33.876,18	33.876,18	33.876,18		BA1180
24281	SADEL SAN TEODORO S.R.L.	1.099.172,00	FATTURA	4/60	10/11/21	47.783,43	47.783,43	47.783,43	47.783,43		BA1180
24281	SADEL SAN TEODORO S.R.L.	1.099.172,00	FATTURA	4/62	10/11/21	4.246,38	4.246,38	4.246,38	4.246,38	ADI	BA1180
24281	SADEL SAN TEODORO S.R.L.	1.099.172,00	FATTURA	4/64	10/11/21	412,39	412,39	412,39	412,39	ADI	BA1180
24281	SADEL SAN TEODORO S.R.L.	1.099.172,00	FATTURA	4/65	09/12/21	31.866,68	0,00	0,00	0,00		BA1180
24281	SADEL SAN TEODORO S.R.L.	1.099.172,00	FATTURA	4/67	09/12/21	46.226,26	0,00	0,00	0,00		BA1180
24281	SADEL SAN TEODORO S.R.L.	1.099.172,00	FATTURA	4/74	14/12/21	5.821,65	0,00	0,00	0,00	ADI	BA1180
24281	SADEL SAN TEODORO S.R.L.	1.099.172,00	FATTURA	4/76	14/12/21	3.490,63	0,00	0,00	0,00	ADI	BA1180
24281	SADEL SAN TEODORO S.R.L.	1.099.172,00	FATTURA	4/1	13/01/22	33.269,08	0,00	0,00	0,00		BA1180
24281	SADEL SAN TEODORO S.R.L.	1.099.172,00	FATTURA	4/3	13/01/22	45.893,27	0,00	0,00	0,00		BA1180
24281	SADEL SAN TEODORO S.R.L.	1.099.172,00	FATTURA	4/5	14/01/22	4.931,28	0,00	0,00	0,00	ADI	BA1180
24281	SADEL SAN TEODORO S.R.L.	1.099.172,00	FATTURA	4/7	14/01/22	5.038,72	0,00	0,00	0,00	ADI	BA1180



24281	SADEL SAN TEODORO S.R.L.	1.099.172,00	FATTURA	4/28	23/03/22	5.038,72	0,00	0,00	ADI	BA1180
10001510	VILLA DEL ROSARIO S.R.L.	935.140,00	FATTURA	5/5	01/02/21	28.230,15	28.230,15	28.230,15		BA1180
10001510	VILLA DEL ROSARIO S.R.L.	935.140,00	FATTURA	5/6	01/02/21	45.540,71	45.540,71	45.540,71		BA1180
10001510	VILLA DEL ROSARIO S.R.L.	935.140,00	FATTURA	5/9	02/03/21	25.334,28	25.334,28	25.334,28		BA1180
10001510	VILLA DEL ROSARIO S.R.L.	935.140,00	FATTURA	5/11	02/03/21	41.133,54	41.133,54	41.133,54		BA1180
10001510	VILLA DEL ROSARIO S.R.L.	935.140,00	FATTURA	5/15	06/04/21	28.230,15	28.230,15	28.230,15		BA1180
10001510	VILLA DEL ROSARIO S.R.L.	935.140,00	FATTURA	5/17	06/04/21	45.540,71	45.540,71	45.540,71		BA1180
10001510	VILLA DEL ROSARIO S.R.L.	935.140,00	FATTURA	5/27	06/05/21	27.319,50	27.319,50	27.319,50		BA1180
10001510	VILLA DEL ROSARIO S.R.L.	935.140,00	FATTURA	5/29	06/05/21	44.071,65	44.071,65	44.071,65		BA1180
10001510	VILLA DEL ROSARIO S.R.L.	935.140,00	FATTURA	5/31	04/06/21	27.987,31	27.987,31	27.987,31		BA1180
10001510	VILLA DEL ROSARIO S.R.L.	935.140,00	FATTURA	5/33	04/06/21	45.540,71	45.540,71	45.540,71		BA1180
10001510	VILLA DEL ROSARIO S.R.L.	935.140,00	FATTURA	5/47	02/07/21	27.258,79	27.258,79	27.258,79		BA1180
10001510	VILLA DEL ROSARIO S.R.L.	935.140,00	FATTURA	5/49	02/07/21	43.190,18	43.190,18	43.190,18		BA1180
10001510	VILLA DEL ROSARIO S.R.L.	935.140,00	FATTURA	5/56	02/08/21	28.230,15	28.230,15	28.230,15		BA1180
10001510	VILLA DEL ROSARIO S.R.L.	935.140,00	FATTURA	5/58	02/08/21	45.099,97	45.099,97	45.099,97		BA1180
10001510	VILLA DEL ROSARIO S.R.L.	935.140,00	FATTURA	5/62	09/09/21	28.175,51	28.175,51	28.175,51		BA1180
10001510	VILLA DEL ROSARIO S.R.L.	935.140,00	FATTURA	5/63	09/09/21	45.452,56	45.452,56	45.452,56		BA1180
10001510	VILLA DEL ROSARIO S.R.L.	935.140,00	FATTURA	5/68	13/10/21	26.099,21	26.099,21	26.099,21		BA1180
10001510	VILLA DEL ROSARIO S.R.L.	935.140,00	FATTURA	5/70	13/10/21	44.071,65	44.071,65	44.071,65		BA1180
10001510	VILLA DEL ROSARIO S.R.L.	935.140,00	FATTURA	5/74	10/11/21	27.604,83	27.604,83	27.604,83		BA1180
10001510	VILLA DEL ROSARIO S.R.L.	935.140,00	FATTURA	5/76	10/11/21	45.540,71	45.540,71	45.540,71		BA1180
10001510	VILLA DEL ROSARIO S.R.L.	935.140,00	FATTURA	5/98	14/12/21	27.319,50	27.319,50	27.319,50		BA1180
10001510	VILLA DEL ROSARIO S.R.L.	935.140,00	FATTURA	5/100	14/12/21	44.071,65	44.071,65	44.071,65		BA1180
10001510	VILLA DEL ROSARIO S.R.L.	935.140,00	FATTURA	5/5	17/02/22	28.230,15	28.230,15	28.230,15		BA1180
10001510	VILLA DEL ROSARIO S.R.L.	935.140,00	FATTURA	5/7	17/02/22	44.365,46	44.365,46	44.365,46		BA1180
						<b>863.639,03</b>	<b>719.652,27</b>	<b>719.652,27</b>		
10002757	PROGETTO TERZA ETA' S.R.L.	1.615.577,00	FATTURA	06/PA	02/02/21	47.809,13	47.809,13	47.809,13		BA1180
10002757	PROGETTO TERZA ETA' S.R.L.	1.615.577,00	FATTURA	08/PA	02/02/21	84.225,81	84.225,81	84.225,81		BA1180
10002757	PROGETTO TERZA ETA' S.R.L.	1.615.577,00	FATTURA	10/PA	03/03/21	40.936,75	40.936,75	40.936,75		BA1180
10002757	PROGETTO TERZA ETA' S.R.L.	1.615.577,00	FATTURA	12/PA	03/03/21	81.650,07	81.650,07	81.650,07		BA1180
10002757	PROGETTO TERZA ETA' S.R.L.	1.615.577,00	FATTURA	14/PA	07/04/21	47.651,28	47.651,28	47.651,28		BA1180
10002757	PROGETTO TERZA ETA' S.R.L.	1.615.577,00	FATTURA	16/PA	07/04/21	86.909,28	86.909,28	86.909,28		BA1180
10002757	PROGETTO TERZA ETA' S.R.L.	1.615.577,00	FATTURA	18/PA	04/05/21	46.752,77	46.752,77	46.752,77		BA1180
10002757	PROGETTO TERZA ETA' S.R.L.	1.615.577,00	FATTURA	20/PA	04/05/21	87.477,33	87.477,33	87.477,33		BA1180
10002757	PROGETTO TERZA ETA' S.R.L.	1.615.577,00	FATTURA	49/PA	09/06/21	47.985,18	47.985,18	47.985,18		BA1180
10002757	PROGETTO TERZA ETA' S.R.L.	1.615.577,00	FATTURA	51/PA	09/06/21	90.366,47	90.366,47	90.366,47		BA1180
10002757	PROGETTO TERZA ETA' S.R.L.	1.615.577,00	FATTURA	53/PA	01/07/21	46.643,49	46.643,49	46.643,49		BA1180
10002757	PROGETTO TERZA ETA' S.R.L.	1.615.577,00	FATTURA	55/PA	01/07/21	87.065,99	87.065,99	87.065,99		BA1180
10002757	PROGETTO TERZA ETA' S.R.L.	1.615.577,00	FATTURA	57/PA	02/08/21	48.270,52	48.270,52	48.270,52		BA1180
10002757	PROGETTO TERZA ETA' S.R.L.	1.615.577,00	FATTURA	59/PA	02/08/21	87.222,68	87.222,68	87.222,68		BA1180
10002757	PROGETTO TERZA ETA' S.R.L.	1.615.577,00	FATTURA	61/PA	01/09/21	47.948,76	47.948,76	47.948,76		BA1180
10002757	PROGETTO TERZA ETA' S.R.L.	1.615.577,00	FATTURA	63/PA	01/09/21	89.269,57	89.269,57	89.269,57		BA1180



10002757	PROGETTO TERZA ETA' S.R.L.	1.615.577,00	FATTURA	65/PA	19/10/21	46.236,74	46.236,74	46.236,74	46.236,74	BA1180
10002757	PROGETTO TERZA ETA' S.R.L.	1.615.577,00	FATTURA	67/PA	19/10/21	86.076,82	86.076,82	86.076,82	86.076,82	BA1180
10002757	PROGETTO TERZA ETA' S.R.L.	1.615.577,00	FATTURA	69/PA	05/11/21	47.529,86	47.529,86	47.529,86	47.529,86	BA1180
10002757	PROGETTO TERZA ETA' S.R.L.	1.615.577,00	FATTURA	71/PA	09/11/21	87.114,96	87.114,96	87.114,96	87.114,96	BA1180
10002757	PROGETTO TERZA ETA' S.R.L.	1.615.577,00	FATTURA	73/PA	06/12/21	86.968,05	,00	,00	,00	BA1180
10002757	PROGETTO TERZA ETA' S.R.L.	1.615.577,00	FATTURA	79/PA	09/12/21	45.799,62	,00	,00	,00	BA1180
10002757	PROGETTO TERZA ETA' S.R.L.	1.615.577,00	FATTURA	01/PA	10/01/22	88.985,55	,00	,00	,00	BA1180
10002757	PROGETTO TERZA ETA' S.R.L.	1.615.577,00	FATTURA	03/PA	12/01/22	48.871,55	,00	,00	,00	BA1180
						<b>1.605.768,23</b>	<b>1.335.143,46</b>	<b>1.335.143,46</b>	<b>1.335.143,46</b>	
10002757	HOSPICE SAN DIONIGI (PROGETTO TERZA ETA')	1.833.529,00	FATTURA	02SDH/PA	02/02/21	51.233,86	51.233,86	51.233,86	51.233,86	BA1180
10002757	HOSPICE SAN DIONIGI (PROGETTO TERZA ETA')	1.833.529,00	FATTURA	03SDH/PA	03/03/21	64.239,32	64.239,32	64.239,32	64.239,32	BA1180
10002757	HOSPICE SAN DIONIGI (PROGETTO TERZA ETA')	1.833.529,00	FATTURA	04SDH/PA	07/04/21	41.326,76	41.326,76	41.326,76	41.326,76	BA1180
10002757	HOSPICE SAN DIONIGI (PROGETTO TERZA ETA')	1.833.529,00	FATTURA	05SDH/PA	07/04/21	4.400,00	4.400,00	4.400,00	4.400,00	BA1180
10002757	HOSPICE SAN DIONIGI (PROGETTO TERZA ETA')	1.833.529,00	FATTURA	06SDH/PA	04/05/21	39.628,40	39.628,40	39.628,40	39.628,40	BA1180
10002757	HOSPICE SAN DIONIGI (PROGETTO TERZA ETA')	1.833.529,00	FATTURA	07SDH/PA	04/05/21	4.400,00	4.400,00	4.400,00	4.400,00	BA1180
10002757	HOSPICE SAN DIONIGI (PROGETTO TERZA ETA')	1.833.529,00	FATTURA	08SDH/PA	09/06/21	57.461,18	57.461,18	57.461,18	57.461,18	BA1180
10002757	HOSPICE SAN DIONIGI (PROGETTO TERZA ETA')	1.833.529,00	FATTURA	09SDH/PA	09/06/21	4.400,00	4.400,00	4.400,00	4.400,00	BA1180
10002757	HOSPICE SAN DIONIGI (PROGETTO TERZA ETA')	1.833.529,00	FATTURA	10SDH/PA	01/07/21	45.289,60	45.289,60	45.289,60	45.289,60	BA1180
10002757	HOSPICE SAN DIONIGI (PROGETTO TERZA ETA')	1.833.529,00	FATTURA	11SDH/PA	01/07/21	4.900,00	4.900,00	4.900,00	4.900,00	BA1180
10002757	HOSPICE SAN DIONIGI (PROGETTO TERZA ETA')	1.833.529,00	FATTURA	12SDH/PA	02/08/21	73.029,48	73.029,48	73.029,48	73.029,48	BA1180
10002757	HOSPICE SAN DIONIGI (PROGETTO TERZA ETA')	1.833.529,00	FATTURA	13SDH/PA	02/08/21	4.300,00	4.300,00	4.300,00	4.300,00	BA1180
10002757	HOSPICE SAN DIONIGI (PROGETTO TERZA ETA')	1.833.529,00	FATTURA	14SDH/PA	07/09/21	69.434,54	69.434,54	69.434,54	69.434,54	BA1180
10002757	HOSPICE SAN DIONIGI (PROGETTO TERZA ETA')	1.833.529,00	FATTURA	15SDH/PA	07/09/21	5.900,00	5.900,00	5.900,00	5.900,00	BA1180
10002757	HOSPICE SAN DIONIGI (PROGETTO TERZA ETA')	1.833.529,00	FATTURA	16SDH/PA	19/10/21	74.699,42	74.699,42	74.699,42	74.699,42	BA1180
10002757	HOSPICE SAN DIONIGI (PROGETTO TERZA ETA')	1.833.529,00	FATTURA	17SDH/PA	19/10/21	4.800,00	4.800,00	4.800,00	4.800,00	BA1180
10002757	HOSPICE SAN DIONIGI (PROGETTO TERZA ETA')	1.833.529,00	FATTURA	18SDH/PA	09/11/21	77.558,44	,00	,00	,00	BA1180
10002757	HOSPICE SAN DIONIGI (PROGETTO TERZA ETA')	1.833.529,00	FATTURA	19SDH/PA	09/11/21	3.800,00	,00	,00	,00	BA1180
10002757	HOSPICE SAN DIONIGI (PROGETTO TERZA ETA')	1.833.529,00	FATTURA	20SDH/PA	06/12/21	80.955,16	,00	,00	,00	BA1180
10002757	HOSPICE SAN DIONIGI (PROGETTO TERZA ETA')	1.833.529,00	FATTURA	25SDH/PA	10/12/21	7.300,00	,00	,00	,00	BA1180
10002757	HOSPICE SAN DIONIGI (PROGETTO TERZA ETA')	1.833.529,00	FATTURA	01SDH/PA	10/01/22	14.100,00	,00	,00	,00	BA1180
10002757	HOSPICE SAN DIONIGI (PROGETTO TERZA ETA')	1.833.529,00	FATTURA	02SDH/PA	12/01/22	71.699,02	,00	,00	,00	BA1180
						<b>804.855,18</b>	<b>549.442,56</b>	<b>549.442,56</b>	<b>549.442,56</b>	
10008706	CORRENTI S.R.L. (SPIRITO SANTO)	506.460,00	FATTURA	14/PA	03/02/21	42.901,16	42.901,16	42.901,16	42.901,16	BA1180
10008706	CORRENTI S.R.L. (SPIRITO SANTO)	506.460,00	FATTURA	20/PA	04/03/21	38.757,36	38.757,36	38.757,36	38.757,36	BA1180
10008706	CORRENTI S.R.L. (SPIRITO SANTO)	506.460,00	FATTURA	26/PA	03/04/21	42.575,52	42.575,52	42.575,52	42.575,52	BA1180
10008706	CORRENTI S.R.L. (SPIRITO SANTO)	506.460,00	FATTURA	32/PA	06/05/21	40.480,02	40.480,02	40.480,02	40.480,02	BA1180
10008706	CORRENTI S.R.L. (SPIRITO SANTO)	506.460,00	FATTURA	38/PA	01/06/21	41.107,72	41.107,72	41.107,72	41.107,72	BA1180
10008706	CORRENTI S.R.L. (SPIRITO SANTO)	506.460,00	FATTURA	44/PA	13/07/21	42.476,40	42.476,40	42.476,40	42.476,40	BA1180
10008706	CORRENTI S.R.L. (SPIRITO SANTO)	506.460,00	FATTURA	50/PA	03/08/21	43.892,28	43.892,28	43.892,28	43.892,28	BA1180
10008706	CORRENTI S.R.L. (SPIRITO SANTO)	506.460,00	FATTURA	56/PA	14/09/21	43.892,28	43.892,28	43.892,28	43.892,28	BA1180
10008706	CORRENTI S.R.L. (SPIRITO SANTO)	506.460,00	FATTURA	62/PA	19/10/21	42.476,40	42.476,40	42.476,40	42.476,40	BA1180
10008706	CORRENTI S.R.L. (SPIRITO SANTO)	506.460,00	FATTURA	67/PA	10/11/21	43.892,28	43.892,28	43.892,28	43.892,28	BA1180
10008706	CORRENTI S.R.L. (SPIRITO SANTO)	506.460,00	FATTURA	72/PA	10/12/21	42.476,40	,00	,00	,00	BA1180



10008706	CORRENTI S.R.L. (SPIRITO SANTO)	506.460,00	FATTURA	3/PA	11/01/22	41.532,18	,00	,00	BA1180
		<b>506.460,00</b>				<b>422.451,42</b>	<b>422.451,42</b>		
10008706	CORRENTI S.R.L. (S COVELLI)	1.524.374,00	FATTURA	10/PA	03/02/21	124.332,18	124.332,18	124.332,18	BA1180
10008706	CORRENTI S.R.L. (S COVELLI)	1.524.374,00	FATTURA	16/PA	04/03/21	116.341,68	116.341,68	116.341,68	BA1180
10008706	CORRENTI S.R.L. (S COVELLI)	1.524.374,00	FATTURA	22/PA	03/04/21	132.109,60	132.109,60	132.109,60	BA1180
10008706	CORRENTI S.R.L. (S COVELLI)	1.524.374,00	FATTURA	28/PA	06/05/21	123.906,02	123.906,02	123.906,02	BA1180
10008706	CORRENTI S.R.L. (S COVELLI)	1.524.374,00	FATTURA	34/PA	01/06/21	130.724,58	130.724,58	130.724,58	BA1180
10008706	CORRENTI S.R.L. (S COVELLI)	1.524.374,00	FATTURA	40/PA	13/07/21	127.848,00	127.848,00	127.848,00	BA1180
10008706	CORRENTI S.R.L. (S COVELLI)	1.524.374,00	FATTURA	46/PA	03/08/21	131.917,83	131.917,83	131.917,83	BA1180
10008706	CORRENTI S.R.L. (S COVELLI)	1.524.374,00	FATTURA	52/PA	14/09/21	128.828,17	128.828,17	128.828,17	BA1180
10008706	CORRENTI S.R.L. (S COVELLI)	1.524.374,00	FATTURA	58/PA	19/10/21	125.898,32	125.898,32	125.898,32	BA1180
10008706	CORRENTI S.R.L. (S COVELLI)	1.524.374,00	FATTURA	66/PA	10/11/21	131.044,20	,00	,00	BA1180
10008706	CORRENTI S.R.L. (S COVELLI)	1.524.374,00	FATTURA	74/PA	10/12/21	127.848,00	,00	,00	BA1180
10008706	CORRENTI S.R.L. (S COVELLI)	1.524.374,00	FATTURA	5/PA	12/01/22	123.575,42	,00	,00	BA1180
		<b>1.524.374,00</b>				<b>1.141.906,38</b>	<b>1.141.906,38</b>		

**SALUTE MENTALE 502.1.7040**

**3.295.851,61**

10008706	CORRENTI S.R.L. (CARUSA)	2.798.216,00	FATTURA	11/PA	03/02/21	214.557,53	214.557,53	214.557,53	BA0940
10008706	CORRENTI S.R.L. (CARUSA)	2.798.216,00	FATTURA	17/PA	04/03/21	192.419,32	192.419,32	192.419,32	BA0940
10008706	CORRENTI S.R.L. (CARUSA)	2.798.216,00	FATTURA	23/PA	03/04/21	215.206,25	215.206,25	215.206,25	BA0940
10008706	CORRENTI S.R.L. (CARUSA)	2.798.216,00	FATTURA	29/PA	06/05/21	207.314,40	207.314,40	207.314,40	BA0940
10008706	CORRENTI S.R.L. (CARUSA)	2.798.216,00	FATTURA	35/PA	01/06/21	214.952,85	214.952,85	214.952,85	BA0940
10008706	CORRENTI S.R.L. (CARUSA)	2.798.216,00	FATTURA	41/PA	13/07/21	205.067,20	205.067,20	205.067,20	BA0940
10008706	CORRENTI S.R.L. (CARUSA)	2.798.216,00	FATTURA	47/PA	03/08/21	214.428,81	214.428,81	214.428,81	BA0940
10008706	CORRENTI S.R.L. (CARUSA)	2.798.216,00	FATTURA	53/PA	14/09/21	214.428,81	214.428,81	214.428,81	BA0940
10008706	CORRENTI S.R.L. (CARUSA)	2.798.216,00	FATTURA	59/PA	19/10/21	206.727,77	206.727,77	206.727,77	BA0940
10008706	CORRENTI S.R.L. (CARUSA)	2.798.216,00	FATTURA	63/PA	04/11/21	209.740,31	,00	,00	BA0940
10008706	CORRENTI S.R.L. (CARUSA)	2.798.216,00	FATTURA	69/PA	10/12/21	203.416,38	,00	,00	BA0940
10008706	CORRENTI S.R.L. (CARUSA)	2.798.216,00	FATTURA	1/PA	11/01/22	170.287,45	,00	,00	BA0940
						<b>2.468.547,08</b>	<b>1.885.102,94</b>	<b>1.885.102,94</b>	
10008706	CORRENTI S.R.L. (SPIRITO SANTO)	466.369,00	FATTURA	12/PA	03/02/21	36.164,41	36.164,41	36.164,41	BA0940
10008706	CORRENTI S.R.L. (SPIRITO SANTO)	466.369,00	FATTURA	18/PA	04/03/21	32.346,88	32.346,88	32.346,88	BA0940
10008706	CORRENTI S.R.L. (SPIRITO SANTO)	466.369,00	FATTURA	24/PA	03/04/21	36.164,41	36.164,41	36.164,41	BA0940
10008706	CORRENTI S.R.L. (SPIRITO SANTO)	466.369,00	FATTURA	30/PA	06/05/21	34.891,90	34.891,90	34.891,90	BA0940
10008706	CORRENTI S.R.L. (SPIRITO SANTO)	466.369,00	FATTURA	36/PA	01/06/21	36.164,41	36.164,41	36.164,41	BA0940
10008706	CORRENTI S.R.L. (SPIRITO SANTO)	466.369,00	FATTURA	42/PA	13/07/21	34.891,90	34.891,90	34.891,90	BA0940
10008706	CORRENTI S.R.L. (SPIRITO SANTO)	466.369,00	FATTURA	48/PA	03/08/21	36.164,41	36.164,41	36.164,41	BA0940
10008706	CORRENTI S.R.L. (SPIRITO SANTO)	466.369,00	FATTURA	54/PA	14/09/21	36.164,41	36.164,41	36.164,41	BA0940
10008706	CORRENTI S.R.L. (SPIRITO SANTO)	466.369,00	FATTURA	60/PA	19/10/21	34.891,90	34.891,90	34.891,90	BA0940
10008706	CORRENTI S.R.L. (SPIRITO SANTO)	466.369,00	FATTURA	64/PA	04/11/21	36.164,41	,00	,00	BA0940
10008706	CORRENTI S.R.L. (SPIRITO SANTO)	466.369,00	FATTURA	70/PA	10/12/21	34.891,90	,00	,00	BA0940
10008706	CORRENTI S.R.L. (SPIRITO SANTO)	466.369,00	FATTURA	6/PA	13/01/22	26.646,41	,00	,00	BA0940
						<b>415.547,35</b>	<b>317.844,63</b>	<b>317.844,63</b>	
10004307	MARE NOSTRUM ONLUS(VERZINO SOLIDALE)	454.472,00	FATTURA	2	31/01/21	37.529,29	37.529,29	37.529,29	BA0940



10004307	MARE NOSTRUM ONLUS(VERZINO SOLIDALE)	454.472,00	FATTURA	4	27/03/21	33.617,89	33.617,89	33.617,89	33.617,89	BA0940
10004307	MARE NOSTRUM ONLUS(VERZINO SOLIDALE)	454.472,00	FATTURA	5	07/04/21	37.529,29	37.529,29	37.529,29	37.529,29	BA0940
10004307	MARE NOSTRUM ONLUS(VERZINO SOLIDALE)	454.472,00	FATTURA	6	07/05/21	35.170,19	35.170,19	35.170,19	35.170,19	BA0940
10004307	MARE NOSTRUM ONLUS(VERZINO SOLIDALE)	454.472,00	FATTURA	7	08/06/21	32.656,44	32.656,44	32.656,44	32.656,44	BA0940
10004307	MARE NOSTRUM ONLUS(VERZINO SOLIDALE)	454.472,00	FATTURA	8	05/07/21	31.537,49	31.537,49	31.537,49	31.537,49	BA0940
10004307	MARE NOSTRUM ONLUS(VERZINO SOLIDALE)	454.472,00	FATTURA	9	02/08/21	33.884,33	33.884,33	33.884,33	33.884,33	BA0940
10004307	MARE NOSTRUM ONLUS(VERZINO SOLIDALE)	454.472,00	FATTURA	10	20/09/21	36.752,69	36.752,69	36.752,69	36.752,69	BA0940
10004307	MARE NOSTRUM ONLUS(VERZINO SOLIDALE)	454.472,00	FATTURA	11	15/10/21	35.448,89	35.448,89	35.448,89	35.448,89	BA0940
10004307	MARE NOSTRUM ONLUS(VERZINO SOLIDALE)	454.472,00	FATTURA	12	09/11/21	36.752,69	,00	,00	,00	BA0940
10004307	MARE NOSTRUM ONLUS(VERZINO SOLIDALE)	454.472,00	FATTURA	13	14/12/21	35.448,89	,00	,00	,00	BA0940
10004307	MARE NOSTRUM ONLUS(VERZINO SOLIDALE)	454.472,00	FATTURA	1	18/01/22	25.429,10	,00	,00	,00	BA0940
						<b>411.757,18</b>	<b>314.126,50</b>	<b>314.126,50</b>	<b>314.126,50</b>	
<b>TOSSICODIPENDENZA 502.1.1108</b>										
10000184	AGORA' KROTON A.R.L.	194.446,00	FATTURA	4	01/02/21	14.357,04	14.357,04	14.357,04	14.357,04	BA1180
10000184	AGORA' KROTON A.R.L.	194.446,00	FATTURA	7	01/03/21	17.247,07	17.247,07	17.247,07	17.247,07	BA1180
10000184	AGORA' KROTON A.R.L.	194.446,00	FATTURA	11	01/04/21	19.857,50	19.857,50	19.857,50	19.857,50	BA1180
10000184	AGORA' KROTON A.R.L.	194.446,00	FATTURA	19	03/05/21	16.936,31	16.936,31	16.936,31	16.936,31	BA1180
10000184	AGORA' KROTON A.R.L.	194.446,00	FATTURA	25	01/06/21	14.636,75	14.636,75	14.636,75	14.636,75	BA1180
10000184	AGORA' KROTON A.R.L.	194.446,00	FATTURA	27	04/06/21	233,07	233,07	233,07	233,07	BA1180
10000184	AGORA' KROTON A.R.L.	194.446,00	FATTURA	30	05/07/21	15.817,60	15.817,60	15.817,60	15.817,60	BA1180
10000184	AGORA' KROTON A.R.L.	194.446,00	FATTURA	33	02/08/21	14.931,97	14.931,97	14.931,97	14.931,97	BA1180
10000184	AGORA' KROTON A.R.L.	194.446,00	FATTURA	35	02/09/21	13.067,41	13.067,41	13.067,41	13.067,41	BA1180
10000184	AGORA' KROTON A.R.L.	194.446,00	FATTURA	40	01/10/21	19.904,06	19.904,06	19.904,06	19.904,06	BA1180
10000184	AGORA' KROTON A.R.L.	194.446,00	FATTURA	43	02/11/21	18.350,26	,00	,00	,00	BA1180
10000184	AGORA' KROTON A.R.L.	194.446,00	FATTURA	48	02/12/21	13.828,74	,00	,00	,00	BA1180
10000184	AGORA' KROTON A.R.L.	194.446,00	FATTURA	1	03/01/22	11.948,66	,00	,00	,00	BA1180
						<b>191.116,44</b>	<b>146.988,78</b>	<b>146.988,78</b>	<b>146.988,78</b>	
10002846	C.A.S.T. O.N.L.U.S.	194.446,00	FATTURA	FPA 18/21	04/02/21	4.069,45	4.069,45	4.069,45	4.069,45	BA1180
10002846	C.A.S.T. O.N.L.U.S.	194.446,00	FATTURA	FPA 19/21	04/02/21	21.087,15	21.087,15	21.087,15	21.087,15	BA1180
10002846	C.A.S.T. O.N.L.U.S.	194.446,00	FATTURA	FPA 21/21	08/03/21	18.171,92	18.171,92	18.171,92	18.171,92	BA1180
10002846	C.A.S.T. O.N.L.U.S.	194.446,00	FATTURA	FPA 22/21	08/03/21	4.143,44	4.143,44	4.143,44	4.143,44	BA1180
10002846	C.A.S.T. O.N.L.U.S.	194.446,00	FATTURA	FPA 41/21	08/04/21	20.421,24	20.421,24	20.421,24	20.421,24	BA1180
10002846	C.A.S.T. O.N.L.U.S.	194.446,00	FATTURA	FPA 42/21	08/04/21	4.587,38	4.587,38	4.587,38	4.587,38	BA1180
10002846	C.A.S.T. O.N.L.U.S.	194.446,00	FATTURA	FPA 53/21	07/05/21	14.502,04	14.502,04	14.502,04	14.502,04	BA1180
10002846	C.A.S.T. O.N.L.U.S.	194.446,00	FATTURA	FPA 54/21	07/05/21	4.513,39	4.513,39	4.513,39	4.513,39	BA1180
10002846	C.A.S.T. O.N.L.U.S.	194.446,00	FATTURA	FPA 66/21	08/06/21	18.349,52	18.349,52	18.349,52	18.349,52	BA1180
10002846	C.A.S.T. O.N.L.U.S.	194.446,00	FATTURA	FPA 67/21	08/06/21	7.916,93	7.916,93	7.916,93	7.916,93	BA1180
10002846	C.A.S.T. O.N.L.U.S.	194.446,00	FATTURA	FPA 77/21	06/07/21	22.197,00	22.197,00	22.197,00	22.197,00	BA1180
10002846	C.A.S.T. O.N.L.U.S.	194.446,00	FATTURA	FPA 78/21	06/07/21	8.878,80	8.878,80	8.878,80	8.878,80	BA1180
10002846	C.A.S.T. O.N.L.U.S.	194.446,00	FATTURA	FPA 88/21	05/08/21	25.970,49	25.970,49	25.970,49	25.970,49	BA1180
10002846	C.A.S.T. O.N.L.U.S.	194.446,00	FATTURA	FPA 89/21	05/08/21	7.546,98	7.546,98	7.546,98	7.546,98	BA1180
10002846	C.A.S.T. O.N.L.U.S.	194.446,00	FATTURA	FPA 99/21	13/09/21	22.478,05	22.478,05	22.478,05	22.478,05	BA1180
10002846	C.A.S.T. O.N.L.U.S.	194.446,00	FATTURA	FPA 100/21	13/09/21	6.881,07	6.881,07	6.881,07	6.881,07	BA1180
						<b>411.757,18</b>	<b>314.126,50</b>	<b>314.126,50</b>	<b>314.126,50</b>	
<b>732.796,83</b>										



10002846	C.A.S.T. O.N.L.U.S.	194.446,00	FATTURA	FPA 116/21	08/10/21	20.051,29	20.051,29	20.051,29	20.051,29	BA1180
10002846	C.A.S.T. O.N.L.U.S.	194.446,00	FATTURA	FPA 117/21	08/10/21	7.472,99	7.472,99	7.472,99	7.472,99	BA1180
10002846	C.A.S.T. O.N.L.U.S.	194.446,00	FATTURA	FPA 125/21	08/11/21	19.355,72	,00	,00	,00	BA1180
10002846	C.A.S.T. O.N.L.U.S.	194.446,00	FATTURA	FPA 126/21	08/11/21	9.174,76	,00	,00	,00	BA1180
10002846	C.A.S.T. O.N.L.U.S.	194.446,00	FATTURA	FPA 135/21	14/12/21	8.257,14	,00	,00	,00	BA1180
10002846	C.A.S.T. O.N.L.U.S.	194.446,00	FATTURA	FPA 136/21	14/12/21	14.945,90	,00	,00	,00	BA1180
10002846	C.A.S.T. O.N.L.U.S.	194.446,00	FATTURA	FPA 10/22	14/01/22	17.757,60	,00	,00	,00	BA1180
10002846	C.A.S.T. O.N.L.U.S.	194.446,00	FATTURA	FPA 11/22	14/01/22	11.468,45	,00	,00	,00	BA1180
						<b>320.198,70</b>	<b>239.239,13</b>	<b>239.239,13</b>	<b>239.239,13</b>	
10000318	COOPERATIVE RIUNITE SOCIO SANITARIE	68.551,00	FATTURA	33/FE	17/02/21	3.705,48	3.705,48	3.705,48	3.705,48	BA1180
10000318	COOPERATIVE RIUNITE SOCIO SANITARIE	68.551,00	FATTURA	108/FE	30/06/21	4.517,64	4.517,64	4.517,64	4.517,64	BA1180
10000318	COOPERATIVE RIUNITE SOCIO SANITARIE	68.551,00	FATTURA	109/FE	30/06/21	5.177,52	5.177,52	5.177,52	5.177,52	BA1180
10000318	COOPERATIVE RIUNITE SOCIO SANITARIE	68.551,00	FATTURA	110/FE	30/06/21	4.060,80	4.060,80	4.060,80	4.060,80	BA1180
10000318	COOPERATIVE RIUNITE SOCIO SANITARIE	68.551,00	FATTURA	111/FE	30/06/21	4.619,16	4.619,16	4.619,16	4.619,16	BA1180
10000318	COOPERATIVE RIUNITE SOCIO SANITARIE	68.551,00	FATTURA	4/FE	01/02/22	4.263,84	,00	,00	,00	BA1180
10000318	COOPERATIVE RIUNITE SOCIO SANITARIE	68.551,00	FATTURA	5/FE	01/02/22	4.974,48	,00	,00	,00	BA1180
10000318	COOPERATIVE RIUNITE SOCIO SANITARIE	68.551,00	FATTURA	6/FE	01/02/22	3.857,76	,00	,00	,00	BA1180
10000318	COOPERATIVE RIUNITE SOCIO SANITARIE	68.551,00	FATTURA	7/FE	01/02/22	5.076,00	,00	,00	,00	BA1180
10000318	COOPERATIVE RIUNITE SOCIO SANITARIE	68.551,00	FATTURA	8/FE	01/02/22	4.923,72	,00	,00	,00	BA1180
10000318	COOPERATIVE RIUNITE SOCIO SANITARIE	68.551,00	FATTURA	9/FE	01/02/22	5.177,52	,00	,00	,00	BA1180
10000318	COOPERATIVE RIUNITE SOCIO SANITARIE	68.551,00	FATTURA	10/FE	01/02/22	3.807,00	,00	,00	,00	BA1180
						<b>54.160,92</b>	<b>22.080,60</b>	<b>22.080,60</b>	<b>22.080,60</b>	
10003309	FOND. EXODUS ONLUS	167.090,00	FATTURA	109/PA	15/02/21	13.679,68	13.679,68	13.679,68	13.679,68	BA1180
10003309	FOND. EXODUS ONLUS	167.090,00	FATTURA	211/PA	18/03/21	14.864,83	14.864,83	14.864,83	14.864,83	BA1180
10003309	FOND. EXODUS ONLUS	167.090,00	FATTURA	246/PA	07/04/21	17.588,16	17.588,16	17.588,16	17.588,16	BA1180
10003309	FOND. EXODUS ONLUS	167.090,00	FATTURA	328/PA	17/05/21	14.007,49	14.007,49	14.007,49	14.007,49	BA1180
10003309	FOND. EXODUS ONLUS	167.090,00	FATTURA	442/PA	07/06/21	14.436,16	14.436,16	14.436,16	14.436,16	BA1180
10003309	FOND. EXODUS ONLUS	167.090,00	FATTURA	523/PA	09/07/21	14.965,70	14.965,70	14.965,70	14.965,70	BA1180
10003309	FOND. EXODUS ONLUS	167.090,00	FATTURA	568/PA	03/08/21	19.038,08	19.038,08	19.038,08	19.038,08	BA1180
10003309	FOND. EXODUS ONLUS	167.090,00	FATTURA	630/PA	01/09/21	15.180,03	15.180,03	15.180,03	15.180,03	BA1180
10003309	FOND. EXODUS ONLUS	167.090,00	FATTURA	758/PA	07/10/21	9.014,72	9.014,72	9.014,72	9.014,72	BA1180
10003309	FOND. EXODUS ONLUS	167.090,00	FATTURA	831/PA	05/11/21	9.014,72	,00	,00	,00	BA1180
10003309	FOND. EXODUS ONLUS	167.090,00	FATTURA	857/PA	12/11/21	441,28	,00	,00	,00	BA1180
10003309	FOND. EXODUS ONLUS	167.090,00	FATTURA	900/PA	02/12/21	8.800,38	,00	,00	,00	BA1180
10003309	FOND. EXODUS ONLUS	167.090,00	FATTURA	903/PA	02/12/21	1.449,92	,00	,00	,00	BA1180
10003309	FOND. EXODUS ONLUS	167.090,00	FATTURA	991/PA	31/12/21	8.976,90	,00	,00	,00	BA1180
10003309	FOND. EXODUS ONLUS	167.090,00	FATTURA	1030/PA	31/12/21	5.862,72	,00	,00	,00	BA1180
						<b>167.320,77</b>	<b>132.774,85</b>	<b>132.774,85</b>	<b>132.774,85</b>	
						<b>9.254.651,96</b>				
<b>RIABILITAZIONE 502.1.4040</b>										
10000262	ANMIC RIABILITAZIONE ( R ) AMBULATORIALE	1.142.460,00	FATTURA	FATTPA 9_21	02/02/21	111.292,52	111.292,52	111.292,52	111.292,52	BA0680
10000262	ANMIC RIABILITAZIONE ( R ) AMBULATORIALE	1.142.460,00	FATTURA	FATTPA 14_21	01/03/21	112.051,20	112.051,20	112.051,20	112.051,20	BA0680
10000262	ANMIC RIABILITAZIONE ( R ) AMBULATORIALE	1.142.460,00	FATTURA	FATTPA 21_21	03/04/21	126.057,60	126.057,60	126.057,60	126.057,60	BA0680
10000262	ANMIC RIABILITAZIONE ( R ) AMBULATORIALE	1.142.460,00	FATTURA	FATTPA 34_21	05/05/21	116.720,00	116.720,00	116.720,00	116.720,00	BA0680



10000262	ANMIC RIABILITAZIONE (R ) AMBULATORIALE	FATTURA	FATTPA 42_21	04/06/21	116.720,00	116.720,00	116.720,00	116.720,00	116.720,00	BA0680
10000262	ANMIC RIABILITAZIONE (R ) AMBULATORIALE	FATTURA	FATTPA 50_21	02/07/21	116.720,00	116.720,00	116.720,00	116.720,00	116.720,00	BA0680
10000262	ANMIC RIABILITAZIONE (R ) AMBULATORIALE	FATTURA	FATTPA 57_21	03/08/21	97.461,20	97.461,20	97.461,20	97.461,20	97.461,20	BA0680
10000262	ANMIC RIABILITAZIONE (R ) AMBULATORIALE	FATTURA	FATTPA 65_21	03/09/21	88.823,92	88.823,92	88.823,92	88.823,92	88.823,92	BA0680
10000262	ANMIC RIABILITAZIONE (R ) AMBULATORIALE	FATTURA	FATTPA 69_21	04/10/21	70.207,08	70.207,08	70.207,08	70.207,08	70.207,08	BA0680
10000262	ANMIC RIABILITAZIONE (R ) AMBULATORIALE	FATTURA	FATTPA 77_21	03/11/21	64.954,68	64.954,68	64.954,68	64.954,68	64.954,68	BA0680
10000262	ANMIC RIABILITAZIONE (R ) AMBULATORIALE	FATTURA	FATTPA 83_21	01/12/21	60.694,40	60.694,40	60.694,40	60.694,40	60.694,40	BA0680
10000262	ANMIC RIABILITAZIONE (R ) AMBULATORIALE	FATTURA	FATTPA 1_22	03/01/22	60.752,76	60.752,76	60.752,76	60.752,76	60.752,76	BA0680
					<b>1.142.455,36</b>	<b>1.081.702,60</b>	<b>1.081.702,60</b>	<b>1.081.702,60</b>	<b>1.081.702,60</b>	
10000262	ANMIC RIABILITAZIONE (R ) DOMICILIARE	FATTURA	FATTPA 10_21	02/02/21	98.438,40	98.438,40	98.438,40	98.438,40	98.438,40	BA0680
10000262	ANMIC RIABILITAZIONE (R ) DOMICILIARE	FATTURA	FATTPA 15_21	01/03/21	98.438,40	98.438,40	98.438,40	98.438,40	98.438,40	BA0680
10000262	ANMIC RIABILITAZIONE (R ) DOMICILIARE	FATTURA	FATTPA 22_21	03/04/21	110.743,20	110.743,20	110.743,20	110.743,20	110.743,20	BA0680
10000262	ANMIC RIABILITAZIONE (R ) DOMICILIARE	FATTURA	FATTPA 35_21	05/05/21	102.540,00	102.540,00	102.540,00	102.540,00	102.540,00	BA0680
10000262	ANMIC RIABILITAZIONE (R ) DOMICILIARE	FATTURA	FATTPA 43_21	04/06/21	102.540,00	102.540,00	102.540,00	102.540,00	102.540,00	BA0680
10000262	ANMIC RIABILITAZIONE (R ) DOMICILIARE	FATTURA	FATTPA 51_21	02/07/21	102.540,00	102.540,00	102.540,00	102.540,00	102.540,00	BA0680
10000262	ANMIC RIABILITAZIONE (R ) DOMICILIARE	FATTURA	FATTPA 58_21	03/08/21	103.155,24	103.155,24	103.155,24	103.155,24	103.155,24	BA0680
10000262	ANMIC RIABILITAZIONE (R ) DOMICILIARE	FATTURA	FATTPA 66_21	03/09/21	106.641,60	106.641,60	106.641,60	106.641,60	106.641,60	BA0680
10000262	ANMIC RIABILITAZIONE (R ) DOMICILIARE	FATTURA	FATTPA 70_21	04/10/21	75.401,08	75.401,08	75.401,08	75.401,08	75.401,08	BA0680
10000262	ANMIC RIABILITAZIONE (R ) DOMICILIARE	FATTURA	FATTPA 76_21	03/11/21	82.237,08	82.237,08	82.237,08	82.237,08	82.237,08	BA0680
10000262	ANMIC RIABILITAZIONE (R ) DOMICILIARE	FATTURA	FATTPA 84_21	01/12/21	58.174,36	58.174,36	58.174,36	58.174,36	58.174,36	BA0680
10000262	ANMIC RIABILITAZIONE (R ) DOMICILIARE	FATTURA	FATTPA 2_22	03/01/22	59.883,36	59.883,36	59.883,36	59.883,36	59.883,36	BA0680
					<b>1.100.732,72</b>	<b>1.040.849,36</b>	<b>1.040.849,36</b>	<b>1.040.849,36</b>	<b>1.040.849,36</b>	
24289	SADEL S.N.C. DI S. BAFFA & C. (A.R.) VILLA S.G.	FATTURA	1/15/19	04/02/21	39.217,92	39.217,92	39.217,92	39.217,92	39.217,92	BA0680
24289	SADEL S.N.C. DI S. BAFFA & C. (A.R.) VILLA S.G.	FATTURA	1/15/31	02/03/21	39.217,92	39.217,92	39.217,92	39.217,92	39.217,92	BA0680
24289	SADEL S.N.C. DI S. BAFFA & C. (A.R.) VILLA S.G.	FATTURA	1/15/41	07/04/21	44.120,16	44.120,16	44.120,16	44.120,16	44.120,16	BA0680
24289	SADEL S.N.C. DI S. BAFFA & C. (A.R.) VILLA S.G.	FATTURA	1/15/79	06/05/21	40.852,00	40.852,00	40.852,00	40.852,00	40.852,00	BA0680
24289	SADEL S.N.C. DI S. BAFFA & C. (A.R.) VILLA S.G.	FATTURA	1/15/83	12/05/21	21.388,12	21.388,12	21.388,12	21.388,12	21.388,12	BA0680
24289	SADEL S.N.C. DI S. BAFFA & C. (A.R.) VILLA S.G.	FATTURA	1/15/102	08/06/21	40.852,00	40.852,00	40.852,00	40.852,00	40.852,00	BA0680
24289	SADEL S.N.C. DI S. BAFFA & C. (A.R.) VILLA S.G.	FATTURA	1/15/104	18/06/21	16.768,77	16.768,77	16.768,77	16.768,77	16.768,77	BA0680
24289	SADEL S.N.C. DI S. BAFFA & C. (A.R.) VILLA S.G.	FATTURA	1/15/113	02/07/21	40.852,00	40.852,00	40.852,00	40.852,00	40.852,00	BA0680
24289	SADEL S.N.C. DI S. BAFFA & C. (A.R.) VILLA S.G.	FATTURA	1/15/126	16/07/21	14.854,75	14.854,75	14.854,75	14.854,75	14.854,75	BA0680
24289	SADEL S.N.C. DI S. BAFFA & C. (A.R.) VILLA S.G.	FATTURA	1/15/138	02/08/21	44.120,16	44.120,16	44.120,16	44.120,16	44.120,16	BA0680
24289	SADEL S.N.C. DI S. BAFFA & C. (A.R.) VILLA S.G.	nc	1/15/159	13/09/21	-44.120,16	-44.120,16	-44.120,16	-44.120,16	-44.120,16	BA0680
24289	SADEL S.N.C. DI S. BAFFA & C. (A.R.) VILLA S.G.	FATTURA	1/15/162	13/09/21	44.120,16	44.120,16	44.120,16	44.120,16	44.120,16	BA0680
24289	SADEL S.N.C. DI S. BAFFA & C. (A.R.) VILLA S.G.	FATTURA	1/15/167	16/09/21	32.681,60	32.681,60	32.681,60	32.681,60	32.681,60	BA0680
24289	SADEL S.N.C. DI S. BAFFA & C. (A.R.) VILLA S.G.	FATTURA	1/15/181	19/10/21	42.486,08	42.486,08	42.486,08	42.486,08	42.486,08	BA0680
24289	SADEL S.N.C. DI S. BAFFA & C. (A.R.) VILLA S.G.	FATTURA	1/15/198	09/11/21	42.486,08	42.486,08	42.486,08	42.486,08	42.486,08	BA0680
24289	SADEL S.N.C. DI S. BAFFA & C. (A.R.) VILLA S.G.	FATTURA	1/15/241	13/12/21	40.852,00	40.852,00	40.852,00	40.852,00	40.852,00	BA0680
24289	SADEL S.N.C. DI S. BAFFA & C. (A.R.) VILLA S.G.	FATTURA	1/15/10	14/01/22	40.852,00	40.852,00	40.852,00	40.852,00	40.852,00	BA0680
24289	SADEL S.N.C. DI S. BAFFA & C. (A.R.) VILLA S.G.	FATTURA	1/15/16	19/01/22	7.707,46	7.707,46	7.707,46	7.707,46	7.707,46	BA0680
24289	SADEL S.N.C. DI S. BAFFA & C. (A.R.) VILLA S.G.	FATTURA	1/15/17	20/01/22	6.017,66	6.017,66	6.017,66	6.017,66	6.017,66	BA0680
24289	SADEL S.N.C. DI S. BAFFA & C. (A.R.) VILLA S.G.	FATTURA	1/15/50	21/02/22	1.065,33	1.065,33	1.065,33	1.065,33	1.065,33	BA0680
24289	SADEL S.N.C. DI S. BAFFA & C. (A.R.) VILLA S.G.	FATTURA	1/15/51	21/02/22	1.065,33	1.065,33	1.065,33	1.065,33	1.065,33	BA0680



24289	SADEL S.N.C. DI S. BAFFA & C. (A.R.) VILLA S.G.	FATTURA	491.367,00	1/15/61	02/03/22	1.065,33	,00	,00	Adi/Villa/Nov	BA0680
24289	SADEL S.N.C. DI S. BAFFA & C. (A.R.) VILLA S.G.	FATTURA	491.367,00	1/15/62	02/03/22	1.065,33	,00	,00	Adi/Villa/Dic	BA0680
24289	SADEL S.N.C. DI S. BAFFA & C. (A.R.) CENTRO S.G.	FATTURA	4.626.477,00	1/15/14	01/02/21	<b>559.588,00</b>	<b>516.605,34</b>	<b>516.605,34</b>		BA0680
24289	SADEL S.N.C. DI S. BAFFA & C. (A.R.) CENTRO S.G.	FATTURA	4.626.477,00	1/15/15	01/02/21	265.091,44	265.091,44	265.091,44		BA0680
24289	SADEL S.N.C. DI S. BAFFA & C. (A.R.) CENTRO S.G.	FATTURA	4.626.477,00	1/15/21	12/02/21	86.936,08	86.936,08	86.936,08	Sla	BA0680
24289	SADEL S.N.C. DI S. BAFFA & C. (A.R.) CENTRO S.G.	FATTURA	4.626.477,00	1/15/28	01/03/21	876,16	876,16	876,16	Adi/Genn	BA0680
24289	SADEL S.N.C. DI S. BAFFA & C. (A.R.) CENTRO S.G.	FATTURA	4.626.477,00	1/15/32	08/03/21	282.788,28	282.788,28	282.788,28		BA0680
24289	SADEL S.N.C. DI S. BAFFA & C. (A.R.) CENTRO S.G.	FATTURA	4.626.477,00	1/15/34	17/03/21	9.718,19	9.718,19	9.718,19	Adi/Febb	BA0680
24289	SADEL S.N.C. DI S. BAFFA & C. (A.R.) CENTRO S.G.	FATTURA	4.626.477,00	1/15/47	13/04/21	74.234,38	74.234,38	74.234,38	Sla	BA0680
24289	SADEL S.N.C. DI S. BAFFA & C. (A.R.) CENTRO S.G.	FATTURA	4.626.477,00	1/15/72	05/05/21	21.710,11	21.710,11	21.710,11	Adi/Mar	BA0680
24289	SADEL S.N.C. DI S. BAFFA & C. (A.R.) CENTRO S.G.	FATTURA	4.626.477,00	1/15/73	05/05/21	201.888,44	201.888,44	201.888,44		BA0680
24289	SADEL S.N.C. DI S. BAFFA & C. (A.R.) CENTRO S.G.	FATTURA	4.626.477,00	1/15/84	05/05/21	67.460,14	67.460,14	67.460,14	Sla	BA0680
24289	SADEL S.N.C. DI S. BAFFA & C. (A.R.) CENTRO S.G.	FATTURA	4.626.477,00	1/15/105	12/05/21	4.336,17	4.336,17	4.336,17	Adi/apr	BA0680
24289	SADEL S.N.C. DI S. BAFFA & C. (A.R.) CENTRO S.G.	FATTURA	4.626.477,00	1/15/106	18/06/21	16.633,86	16.633,86	16.633,86	Adi/Centro/Mag	BA0680
24289	SADEL S.N.C. DI S. BAFFA & C. (A.R.) CENTRO S.G.	FATTURA	4.626.477,00	1/15/129	18/06/21	-501,55	-501,55	-501,55	Adi	BA0680
24289	SADEL S.N.C. DI S. BAFFA & C. (A.R.) CENTRO S.G.	FATTURA	4.626.477,00	1/15/130	28/07/21	52.500,36	52.500,36	52.500,36	Sla	BA0680
24289	SADEL S.N.C. DI S. BAFFA & C. (A.R.) CENTRO S.G.	FATTURA	4.626.477,00	1/15/131	28/07/21	57.016,52	57.016,52	57.016,52	Sla	BA0680
24289	SADEL S.N.C. DI S. BAFFA & C. (A.R.) CENTRO S.G.	FATTURA	4.626.477,00	1/15/132	30/07/21	134.351,52	134.351,52	134.351,52		BA0680
24289	SADEL S.N.C. DI S. BAFFA & C. (A.R.) CENTRO S.G.	FATTURA	4.626.477,00	1/15/172	30/07/21	191.053,64	191.053,64	191.053,64		BA0680
24289	SADEL S.N.C. DI S. BAFFA & C. (A.R.) CENTRO S.G.	FATTURA	4.626.477,00	1/15/173	29/09/21	225.002,68	225.002,68	225.002,68		BA0680
24289	SADEL S.N.C. DI S. BAFFA & C. (A.R.) CENTRO S.G.	FATTURA	4.626.477,00	1/15/174	29/09/21	309.514,12	309.514,12	309.514,12		BA0680
24289	SADEL S.N.C. DI S. BAFFA & C. (A.R.) CENTRO S.G.	FATTURA	4.626.477,00	1/15/175	29/09/21	51.089,06	51.089,06	51.089,06	Sla	BA0680
24289	SADEL S.N.C. DI S. BAFFA & C. (A.R.) CENTRO S.G.	FATTURA	4.626.477,00	1/15/189	29/09/21	38.951,88	38.951,88	38.951,88	Sla	BA0680
24289	SADEL S.N.C. DI S. BAFFA & C. (A.R.) CENTRO S.G.	FATTURA	4.626.477,00	1/15/196	05/11/21	40.363,18	40.363,18	40.363,18	Sla	BA0680
24289	SADEL S.N.C. DI S. BAFFA & C. (A.R.) CENTRO S.G.	FATTURA	4.626.477,00	1/15/204	09/11/21	257.868,24	257.868,24	257.868,24		BA0680
24289	SADEL S.N.C. DI S. BAFFA & C. (A.R.) CENTRO S.G.	FATTURA	4.626.477,00	1/15/206	17/11/21	259.132,30	259.132,30	259.132,30		BA0680
24289	SADEL S.N.C. DI S. BAFFA & C. (A.R.) CENTRO S.G.	FATTURA	4.626.477,00	1/15/216	17/11/21	46.572,90	46.572,90	46.572,90	Sla	BA0680
24289	SADEL S.N.C. DI S. BAFFA & C. (A.R.) CENTRO S.G.	FATTURA	4.626.477,00	1/15/218	30/11/21	52.218,10	52.218,10	52.218,10	Sla	BA0680
24289	SADEL S.N.C. DI S. BAFFA & C. (A.R.) CENTRO S.G.	FATTURA	4.626.477,00	1/15/220	02/12/21	278.634,94	278.634,94	278.634,94		BA0680
24289	SADEL S.N.C. DI S. BAFFA & C. (A.R.) CENTRO S.G.	FATTURA	4.626.477,00	1/15/225	09/12/21	47.419,68	47.419,68	47.419,68	Sla	BA0680
24289	SADEL S.N.C. DI S. BAFFA & C. (A.R.) CENTRO S.G.	FATTURA	4.626.477,00	1/15/11	09/12/21	274.842,76	274.842,76	274.842,76		BA0680
24289	SADEL S.N.C. DI S. BAFFA & C. (A.R.) CENTRO S.G.	FATTURA	4.626.477,00	1/15/13	17/01/22	297.415,26	,00	,00		BA0680
24289	SADEL S.N.C. DI S. BAFFA & C. (A.R.) CENTRO S.G.	FATTURA	4.626.477,00	1/15/15	17/01/22	38.387,36	,00	,00	Sla	BA0680
24289	SADEL S.N.C. DI S. BAFFA & C. (A.R.) CENTRO S.G.	FATTURA	4.626.477,00	1/15/52	19/01/22	34.132,41	34.132,41	34.132,41	adi/giu	BA0680
24289	SADEL S.N.C. DI S. BAFFA & C. (A.R.) CENTRO S.G.	FATTURA	4.626.477,00	1/15/53	21/02/22	52.165,73	52.165,73	52.165,73	adi/lug	BA0680
24289	SADEL S.N.C. DI S. BAFFA & C. (A.R.) CENTRO S.G.	FATTURA	4.626.477,00	1/15/54	21/02/22	62.858,03	62.858,03	62.858,03	adi/ag	BA0680
24289	SADEL S.N.C. DI S. BAFFA & C. (A.R.) CENTRO S.G.	FATTURA	4.626.477,00	1/15/55	21/02/22	58.533,93	58.533,93	58.533,93	adi/ott	BA0680
24289	SADEL S.N.C. DI S. BAFFA & C. (A.R.) CENTRO S.G.	FATTURA	4.626.477,00	1/15/63	23/02/22	72.817,22	72.817,22	72.817,22	adi/set	BA0680
24289	SADEL S.N.C. DI S. BAFFA & C. (A.R.) CENTRO S.G.	FATTURA	4.626.477,00	1/15/64	02/03/22	73.284,05	,00	,00	adi/nov	BA0680
24289	SADEL S.N.C. DI S. BAFFA & C. (A.R.) CENTRO S.G.	FATTURA	4.626.477,00	1/15/64	02/03/22	81.639,11	,00	,00	adi/dic	BA0680
10000431	C.TRO FISIOKINESITERAPICO "STARBENE S.R.L." (R)	FATTURA	521.585,00	4/PA	11/02/21	<b>4.118.936,68</b>	<b>3.628.210,90</b>	<b>3.628.210,90</b>		BA0680
10000431	C.TRO FISIOKINESITERAPICO "STARBENE S.R.L." (R)	FATTURA	521.585,00	6/PA	03/03/21	50.423,04	50.423,04	50.423,04		BA0680







10006016	CENTRO DI RIABILIT. TURANO & C. S.R.L.(AMBULAT.)	495.198,00	FATTURA	44/PA/21	11/11/21	35.716,32	35.716,32	35.716,32	35.716,32	BA0680
10006016	CENTRO DI RIABILIT. TURANO & C. S.R.L.(AMBULAT.)	495.198,00	FATTURA	47/PA/21	10/12/21	45.462,44	45.462,44	45.462,44	45.462,44	BA0680
10006016	CENTRO DI RIABILIT. TURANO & C. S.R.L.(AMBULAT.)	495.198,00	FATTURA	2/PA/22	18/01/22	33.907,16	,00	,00	,00	BA0680
						<b>495.184,60</b>	<b>461.277,44</b>	<b>461.277,44</b>	<b>461.277,44</b>	
10006016	CENTRO DI RIABILIT. TURANO & C. S.R.L.(DOMICIL.)	208.263,00	FATTURA	6/PA/21	05/02/21	19.277,52	19.277,52	19.277,52	19.277,52	BA0680
10006016	CENTRO DI RIABILIT. TURANO & C. S.R.L.(DOMICIL.)	208.263,00	FATTURA	9/PA/21	08/03/21	19.687,68	19.687,68	19.687,68	19.687,68	BA0680
10006016	CENTRO DI RIABILIT. TURANO & C. S.R.L.(DOMICIL.)	208.263,00	FATTURA	11/PA/21	09/04/21	21.875,20	21.875,20	21.875,20	21.875,20	BA0680
10006016	CENTRO DI RIABILIT. TURANO & C. S.R.L.(DOMICIL.)	208.263,00	FATTURA	14/PA/21	07/05/21	18.662,28	18.662,28	18.662,28	18.662,28	BA0680
10006016	CENTRO DI RIABILIT. TURANO & C. S.R.L.(DOMICIL.)	208.263,00	FATTURA	19/PA/21	08/06/21	20.097,84	20.097,84	20.097,84	20.097,84	BA0680
10006016	CENTRO DI RIABILIT. TURANO & C. S.R.L.(DOMICIL.)	208.263,00	FATTURA	21/PA/21	08/07/21	18.799,00	18.799,00	18.799,00	18.799,00	BA0680
10006016	CENTRO DI RIABILIT. TURANO & C. S.R.L.(DOMICIL.)	208.263,00	FATTURA	28/PA/21	01/09/21	17.978,68	17.978,68	17.978,68	17.978,68	BA0680
10006016	CENTRO DI RIABILIT. TURANO & C. S.R.L.(DOMICIL.)	208.263,00	FATTURA	31/PA/21	13/09/21	13.740,36	13.740,36	13.740,36	13.740,36	BA0680
10006016	CENTRO DI RIABILIT. TURANO & C. S.R.L.(DOMICIL.)	208.263,00	FATTURA	40/PA/21	02/11/21	17.978,68	17.978,68	17.978,68	17.978,68	BA0680
10006016	CENTRO DI RIABILIT. TURANO & C. S.R.L.(DOMICIL.)	208.263,00	FATTURA	43/PA/21	11/11/21	13.945,44	13.945,44	13.945,44	13.945,44	BA0680
10006016	CENTRO DI RIABILIT. TURANO & C. S.R.L.(DOMICIL.)	208.263,00	FATTURA	48/PA/21	10/12/21	16.953,28	16.953,28	16.953,28	16.953,28	BA0680
10006016	CENTRO DI RIABILIT. TURANO & C. S.R.L.(DOMICIL.)	208.263,00	FATTURA	1/PA/22	18/01/22	9.296,96	,00	,00	,00	BA0680
						<b>208.292,92</b>	<b>198.995,96</b>	<b>198.995,96</b>	<b>198.995,96</b>	

**DIAGNOSTICA 502.1.3110**

**1.761.806,78**

10006232	C.R.D."FAMILIARI"DI F.CIUBERTO & C.SAS	523.865,00	FATTURA	2	05/03/21	34.100,68	34.100,68	34.100,68	34.100,68	BA0620
10006232	C.R.D."FAMILIARI"DI F.CIUBERTO & C.SAS	523.865,00	FATTURA	4	01/04/21	37.244,97	37.244,97	37.244,97	37.244,97	BA0620
10006232	C.R.D."FAMILIARI"DI F.CIUBERTO & C.SAS	523.865,00	FATTURA	6	04/05/21	47.498,19	47.498,19	47.498,19	47.498,19	BA0620
10006232	C.R.D."FAMILIARI"DI F.CIUBERTO & C.SAS	523.865,00	FATTURA	8	14/05/21	40.686,69	40.686,69	40.686,69	40.686,69	BA0620
10006232	C.R.D."FAMILIARI"DI F.CIUBERTO & C.SAS	523.865,00	FATTURA	9	22/06/21	39.540,27	39.540,27	39.540,27	39.540,27	BA0620
10006232	C.R.D."FAMILIARI"DI F.CIUBERTO & C.SAS	523.865,00	FATTURA	10	16/07/21	38.930,02	38.930,02	38.930,02	38.930,02	BA0620
10006232	C.R.D."FAMILIARI"DI F.CIUBERTO & C.SAS	523.865,00	FATTURA	11	31/08/21	40.115,36	40.115,36	40.115,36	40.115,36	BA0620
10006232	C.R.D."FAMILIARI"DI F.CIUBERTO & C.SAS	523.865,00	FATTURA	12	14/10/21	39.599,33	39.599,33	39.599,33	39.599,33	BA0620
10006232	C.R.D."FAMILIARI"DI F.CIUBERTO & C.SAS	523.865,00	FATTURA	13	18/10/21	37.486,12	37.486,12	37.486,12	37.486,12	BA0620
10006232	C.R.D."FAMILIARI"DI F.CIUBERTO & C.SAS	523.865,00	FATTURA	14	15/11/21	39.200,15	39.200,15	39.200,15	39.200,15	BA0620
10006232	C.R.D."FAMILIARI"DI F.CIUBERTO & C.SAS	523.865,00	FATTURA	16	17/12/21	37.836,03	37.836,03	37.836,03	37.836,03	BA0620
10006232	C.R.D."FAMILIARI"DI F.CIUBERTO & C.SAS	523.865,00	FATTURA	2	26/01/22	55.536,37	55.536,37	55.536,37	55.536,37	BA0620
						<b>487.774,18</b>	<b>487.774,18</b>	<b>487.774,18</b>	<b>487.774,18</b>	
10006256	C. RADIOLOGIA MEDICA DR.PIRO F.SCO & C.SNC	39.283,00	FATTURA	2	17/02/21	2.936,61	2.936,61	2.936,61	2.936,61	BA0620
10006256	C. RADIOLOGIA MEDICA DR.PIRO F.SCO & C.SNC	39.283,00	FATTURA	3	17/03/21	3.490,35	3.490,35	3.490,35	3.490,35	BA0620
10006256	C. RADIOLOGIA MEDICA DR.PIRO F.SCO & C.SNC	39.283,00	FATTURA	11/PA/21	28/05/21	3.592,73	3.592,73	3.592,73	3.592,73	BA0620
10006256	C. RADIOLOGIA MEDICA DR.PIRO F.SCO & C.SNC	39.283,00	FATTURA	12/PA/21	28/05/21	3.533,77	3.533,77	3.533,77	3.533,77	BA0620
10006256	C. RADIOLOGIA MEDICA DR.PIRO F.SCO & C.SNC	39.283,00	FATTURA	17/PA/21	15/06/21	3.461,86	3.461,86	3.461,86	3.461,86	BA0620
10006256	C. RADIOLOGIA MEDICA DR.PIRO F.SCO & C.SNC	39.283,00	FATTURA	19/PA/21	20/07/21	3.212,38	3.212,38	3.212,38	3.212,38	BA0620
10006256	C. RADIOLOGIA MEDICA DR.PIRO F.SCO & C.SNC	39.283,00	FATTURA	20/PA/21	08/09/21	3.492,06	3.492,06	3.492,06	3.492,06	BA0620
10006256	C. RADIOLOGIA MEDICA DR.PIRO F.SCO & C.SNC	39.283,00	FATTURA	21/PA/21	27/09/21	3.684,39	3.684,39	3.684,39	3.684,39	BA0620
10006256	C. RADIOLOGIA MEDICA DR.PIRO F.SCO & C.SNC	39.283,00	FATTURA	22/PA/21	04/11/21	3.580,32	3.580,32	3.580,32	3.580,32	BA0620
10006256	C. RADIOLOGIA MEDICA DR.PIRO F.SCO & C.SNC	39.283,00	FATTURA	23/PA/21	18/11/21	3.516,18	3.516,18	3.516,18	3.516,18	BA0620
10006256	C. RADIOLOGIA MEDICA DR.PIRO F.SCO & C.SNC	39.283,00	FATTURA	25/PA/21	15/12/21	3.489,10	3.489,10	3.489,10	3.489,10	BA0620
10006256	C. RADIOLOGIA MEDICA DR.PIRO F.SCO & C.SNC	39.283,00	FATTURA	3/PA/22	10/02/22	164,90	164,90	164,90	164,90	BA0620
						<b>487.774,18</b>	<b>487.774,18</b>	<b>487.774,18</b>	<b>487.774,18</b>	
						<b>208.292,92</b>	<b>198.995,96</b>	<b>198.995,96</b>	<b>198.995,96</b>	











10005293	CENTRO FISIOKINESITERAPICO "STARBENE S.R.L." (S)	766.525,00	FATTURA	11/PA	04/06/21	72.180,83	72.180,83	72.180,83	72.180,83	BA0620
10005293	CENTRO FISIOKINESITERAPICO "STARBENE S.R.L." (S)	766.525,00	FATTURA	13/PA	05/07/21	75.274,13	75.274,13	75.274,13	75.274,13	BA0620
10005293	CENTRO FISIOKINESITERAPICO "STARBENE S.R.L." (S)	766.525,00	FATTURA	16/PA	31/08/21	76.754,07	76.754,07	76.754,07	76.754,07	BA0620
10005293	CENTRO FISIOKINESITERAPICO "STARBENE S.R.L." (S)	766.525,00	FATTURA	18/PA	17/09/21	41.823,96	41.823,96	41.823,96	41.823,96	BA0620
10005293	CENTRO FISIOKINESITERAPICO "STARBENE S.R.L." (S)	766.525,00	FATTURA	19/PA	05/10/21	68.738,02	68.738,02	68.738,02	68.738,02	BA0620
10005293	CENTRO FISIOKINESITERAPICO "STARBENE S.R.L." (S)	766.525,00	FATTURA	24/PA	11/11/21	77.620,04	77.620,04	77.620,04	77.620,04	BA0620
10005293	CENTRO FISIOKINESITERAPICO "STARBENE S.R.L." (S)	766.525,00	FATTURA	28/PA	13/12/21	38.666,23	38.666,23	38.666,23	38.666,23	BA0620
						<b>742.984,20</b>	<b>742.984,20</b>	<b>742.984,20</b>	<b>742.984,20</b>	
10008897	MARRELLI HEALTH SRL S (EX CALABRODENTAL)	2.134.861,00	FATTURA	7 / 43	10/02/21	178.734,39	178.734,39	178.734,39	178.734,39	Radioterapia
10008897	MARRELLI HEALTH SRL S (EX CALABRODENTAL)	2.134.861,00	FATTURA	11 / 43	16/03/21	158.692,72	158.692,72	158.692,72	158.692,72	Radioterapia
10008897	MARRELLI HEALTH SRL S (EX CALABRODENTAL)	2.134.861,00	FATTURA	15 / 43	19/04/21	213.345,71	5.404,89	5.404,89	5.404,89	Radioterapia
10008897	MARRELLI HEALTH SRL S (EX CALABRODENTAL)	2.134.861,00	FATTURA	19 / 43	11/05/21	195.084,47	195.084,47	195.084,47	195.084,47	Radioterapia
10008897	MARRELLI HEALTH SRL S (EX CALABRODENTAL)	2.134.861,00	FATTURA	23 / 43	09/06/21	182.747,32	182.747,32	182.747,32	182.747,32	Radioterapia
10008897	MARRELLI HEALTH SRL S (EX CALABRODENTAL)	2.134.861,00	FATTURA	27 / 43	13/07/21	186.654,47	186.654,47	186.654,47	186.654,47	Radioterapia
10008897	MARRELLI HEALTH SRL S (EX CALABRODENTAL)	2.134.861,00	FATTURA	31 / 43	31/08/21	215.633,58	215.633,58	215.633,58	215.633,58	Radioterapia
10008897	MARRELLI HEALTH SRL S (EX CALABRODENTAL)	2.134.861,00	FATTURA	34 / 43	23/09/21	181.989,92	181.989,92	181.989,92	181.989,92	Radioterapia
10008897	MARRELLI HEALTH SRL S (EX CALABRODENTAL)	2.134.861,00	FATTURA	38 / 43	06/10/21	229.741,23	229.741,23	229.741,23	229.741,23	Radioterapia
10008897	MARRELLI HEALTH SRL S (EX CALABRODENTAL)	2.134.861,00	FATTURA	43 / 43	08/11/21	222.230,87	222.230,87	222.230,87	222.230,87	Radioterapia
10008897	MARRELLI HEALTH SRL S (EX CALABRODENTAL)	2.134.861,00	FATTURA	48 / 43	17/12/21	169.690,66	169.690,66	169.690,66	169.690,66	Radioterapia
						<b>2.134.545,34</b>	<b>1.926.604,52</b>	<b>1.926.604,52</b>	<b>1.926.604,52</b>	
24280	PROGETTO TERZA ETA' S.R.L.	658,00	FATTURA	10/PI/21	13/12/21	245,60	,00	,00	,00	BA0620
24298	CASA DI CURA REUMATOLOGICA "OLIVETTI" S.PA (S)	-				<b>245,60</b>	<b>,00</b>	<b>,00</b>	<b>,00</b>	BA0620
						<b>,00</b>	<b>,00</b>	<b>,00</b>	<b>,00</b>	
<b>LABORATORI 502.1.3100</b>										
<b>RETE ISTITUTIVO (FLEM-RODIO-RIILLO VOL)</b>										
24321	LAB.ANALISI CLINICHE RODIO PASQUALE S.R.L.	56.798,00	FATTURA	5/PA	01/03/21	6.788,17	6.788,17	6.788,17	6.788,17	BA0620
24321	LAB.ANALISI CLINICHE RODIO PASQUALE S.R.L.	56.798,00	FATTURA	8/PA	31/03/21	6.961,51	6.961,51	6.961,51	6.961,51	BA0620
24321	LAB.ANALISI CLINICHE RODIO PASQUALE S.R.L.	56.798,00	FATTURA	10/PA	22/04/21	7.053,16	7.053,16	7.053,16	7.053,16	BA0620
24321	LAB.ANALISI CLINICHE RODIO PASQUALE S.R.L.	56.798,00	FATTURA	13/PA	19/05/21	4.431,59	4.431,59	4.431,59	4.431,59	BA0620
24321	LAB.ANALISI CLINICHE RODIO PASQUALE S.R.L.	56.798,00	FATTURA	14/PA	23/06/21	4.518,00	4.518,00	4.518,00	4.518,00	BA0620
24321	LAB.ANALISI CLINICHE RODIO PASQUALE S.R.L.	56.798,00	FATTURA	18/PA	21/07/21	4.708,92	4.708,92	4.708,92	4.708,92	BA0620
24321	LAB.ANALISI CLINICHE RODIO PASQUALE S.R.L.	56.798,00	FATTURA	19/PA	31/08/21	5.879,76	5.879,76	5.879,76	5.879,76	BA0620
24321	LAB.ANALISI CLINICHE RODIO PASQUALE S.R.L.	56.798,00	FATTURA	21/PA	21/09/21	5.075,53	5.075,53	5.075,53	5.075,53	BA0620
24321	LAB.ANALISI CLINICHE RODIO PASQUALE S.R.L.	56.798,00	FATTURA	22/PA	14/10/21	6.157,17	6.157,17	6.157,17	6.157,17	BA0620
24321	LAB.ANALISI CLINICHE RODIO PASQUALE S.R.L.	56.798,00	FATTURA	23/PA	18/11/21	5.102,19	5.102,19	5.102,19	5.102,19	BA0620
						<b>56.676,00</b>	<b>56.676,00</b>	<b>56.676,00</b>	<b>56.676,00</b>	
24328	CENTRO DIAGNOSTICO FLEMING S.A.S.	49.500,00	FATTURA	FATTPA 2_21	10/02/21	3.527,15	3.527,15	3.527,15	3.527,15	BA0620
24328	CENTRO DIAGNOSTICO FLEMING S.A.S.	49.500,00	FATTURA	FATTPA 3_21	17/03/21	3.389,36	3.389,36	3.389,36	3.389,36	BA0620
24328	CENTRO DIAGNOSTICO FLEMING S.A.S.	49.500,00	FATTURA	FATTPA 4_21	11/05/21	3.613,03	3.613,03	3.613,03	3.613,03	BA0620
24328	CENTRO DIAGNOSTICO FLEMING S.A.S.	49.500,00	FATTURA	FATTPA 5_21	25/05/21	2.718,18	2.718,18	2.718,18	2.718,18	BA0620
24328	CENTRO DIAGNOSTICO FLEMING S.A.S.	49.500,00	FATTURA	FATTPA 6_21	17/06/21	2.219,58	2.219,58	2.219,58	2.219,58	BA0620
24328	CENTRO DIAGNOSTICO FLEMING S.A.S.	49.500,00	FATTURA	FATTPA 7_21	15/07/21	3.538,14	3.538,14	3.538,14	3.538,14	BA0620

**1.894.179,69**



24328	CENTRO DIAGNOSTICO FLEMING S.A.S.	FATTURA	FATTPA 8_21	03/09/21	3.386,81	3.386,81	3.386,81	3.386,81	BA0620
24328	CENTRO DIAGNOSTICO FLEMING S.A.S.	FATTURA	FATTPA 9_21	13/10/21	2.020,25	2.020,25	2.020,25	2.020,25	BA0620
24328	CENTRO DIAGNOSTICO FLEMING S.A.S.	FATTURA	FATTPA 10_21	13/10/21	3.013,80	3.013,80	3.013,80	3.013,80	BA0620
24328	CENTRO DIAGNOSTICO FLEMING S.A.S.	FATTURA	FATTPA 11_21	22/11/21	3.304,84	3.304,84	3.304,84	3.304,84	BA0620
24328	CENTRO DIAGNOSTICO FLEMING S.A.S.	FATTURA	FATTPA 1_22	14/01/22	3.578,87	3.578,87	3.578,87	3.578,87	BA0620
24328	CENTRO DIAGNOSTICO FLEMING S.A.S.	FATTURA	FATTPA 2_22	14/01/22	2.272,05	2.272,05	2.272,05	2.272,05	BA0620
					<b>36.582,06</b>	<b>36.582,06</b>	<b>36.582,06</b>	<b>36.582,06</b>	
24349	LAB.ANALISI CLINICHE VOLANTE S.R.L.	FATTURA	26/FE/21	09/03/21	26.030,91	26.030,91	26.030,91	26.030,91	BA0620
24349	LAB.ANALISI CLINICHE VOLANTE S.R.L.	FATTURA	33/FE/21	07/04/21	31.314,99	31.314,99	31.314,99	31.314,99	BA0620
24349	LAB.ANALISI CLINICHE VOLANTE S.R.L.	FATTURA	37/FE/21	03/05/21	37.712,88	37.712,88	37.712,88	37.712,88	BA0620
24349	LAB.ANALISI CLINICHE VOLANTE S.R.L.	FATTURA	55/FE/21	04/06/21	30.444,33	30.444,33	30.444,33	30.444,33	BA0620
24349	LAB.ANALISI CLINICHE VOLANTE S.R.L.	FATTURA	63/FE/21	29/06/21	30.612,21	30.612,21	30.612,21	30.612,21	BA0620
24349	LAB.ANALISI CLINICHE VOLANTE S.R.L.	FATTURA	66/FE/21	28/07/21	29.827,25	29.827,25	29.827,25	29.827,25	BA0620
24349	LAB.ANALISI CLINICHE VOLANTE S.R.L.	FATTURA	82/FE/21	08/09/21	35.990,44	35.990,44	35.990,44	35.990,44	BA0620
24349	LAB.ANALISI CLINICHE VOLANTE S.R.L.	FATTURA	88/FE/21	23/09/21	10.927,69	10.927,69	10.927,69	10.927,69	BA0620
24349	LAB.ANALISI CLINICHE VOLANTE S.R.L.	FATTURA	115/FE/21	25/10/21	11.792,92	11.792,92	11.792,92	11.792,92	BA0620
24349	LAB.ANALISI CLINICHE VOLANTE S.R.L.	FATTURA	127/FE/21	18/11/21	10.695,22	10.695,22	10.695,22	10.695,22	BA0620
24349	LAB.ANALISI CLINICHE VOLANTE S.R.L.	FATTURA	139/FE/21	21/12/21	9.612,36	9.612,36	9.612,36	9.612,36	BA0620
24349	LAB.ANALISI CLINICHE VOLANTE S.R.L.	FATTURA	16/FE/22	26/01/22	6.472,26	6.472,26	6.472,26	6.472,26	BA0620
					<b>271.433,46</b>	<b>264.961,20</b>	<b>255.348,84</b>	<b>255.348,84</b>	
10008785	LABORATORIO ANALISI CLINICHE DOTT. P. RIILLO	FATTURA	14/2021	18/02/21	1.295,25	1.295,25	1.295,25	1.295,25	BA0620
10008785	LABORATORIO ANALISI CLINICHE DOTT. P. RIILLO	FATTURA	22/2021	30/03/21	1.367,09	1.367,09	1.367,09	1.367,09	BA0620
10008785	LABORATORIO ANALISI CLINICHE DOTT. P. RIILLO	FATTURA	40	18/05/21	1.335,90	1.335,90	1.335,90	1.335,90	BA0620
10008785	LABORATORIO ANALISI CLINICHE DOTT. P. RIILLO	FATTURA	43	21/05/21	1.458,68	1.458,68	1.458,68	1.458,68	BA0620
10008785	LABORATORIO ANALISI CLINICHE DOTT. P. RIILLO	FATTURA	48	22/06/21	1.337,62	1.337,62	1.337,62	1.337,62	BA0620
10008785	LABORATORIO ANALISI CLINICHE DOTT. P. RIILLO	FATTURA	54	22/07/21	1.323,02	1.323,02	1.323,02	1.323,02	BA0620
10008785	LABORATORIO ANALISI CLINICHE DOTT. P. RIILLO	FATTURA	63	31/08/21	1.302,70	1.302,70	1.302,70	1.302,70	BA0620
10008785	LABORATORIO ANALISI CLINICHE DOTT. P. RIILLO	FATTURA	66	29/09/21	1.404,24	1.404,24	1.404,24	1.404,24	BA0620
10008785	LABORATORIO ANALISI CLINICHE DOTT. P. RIILLO	FATTURA	69	14/10/21	1.413,29	1.413,29	1.413,29	1.413,29	BA0620
10008785	LABORATORIO ANALISI CLINICHE DOTT. P. RIILLO	FATTURA	71	09/11/21	1.348,05	1.348,05	1.348,05	1.348,05	BA0620
10008785	LABORATORIO ANALISI CLINICHE DOTT. P. RIILLO	FATTURA	75	20/12/21	1.493,12	1.493,12	1.493,12	1.493,12	BA0620
10008785	LABORATORIO ANALISI CLINICHE DOTT. P. RIILLO	FATTURA	4	21/01/22	1.546,97	1.546,97	1.546,97	1.546,97	BA0620
					<b>16.625,93</b>	<b>16.625,93</b>	<b>16.625,93</b>	<b>16.625,93</b>	
<b>RETE IPOCRATE (AL TOM-TOMAS)</b>									
10006051	ALTOMARI "LAB.ANALISI CLINICHE" S.R.L.	FATTURA	2PA	03/03/21	24.263,91	24.263,91	24.263,91	24.263,91	BA0620
10006051	ALTOMARI "LAB.ANALISI CLINICHE" S.R.L.	FATTURA	3PA	30/03/21	24.090,91	24.090,91	24.090,91	24.090,91	BA0620
					<b>48.354,82</b>	<b>48.354,82</b>	<b>48.354,82</b>	<b>48.354,82</b>	
10005860	TOMASSO DR. ANGELO S.A.S.	FATTURA	FATTPA 3_21	08/03/21	19.991,45	19.991,45	19.991,45	19.991,45	BA0620
10005860	TOMASSO DR. ANGELO S.A.S.	FATTURA	FATTPA 4_21	25/03/21	20.792,98	20.792,98	20.792,98	20.792,98	BA0620
10005860	TOMASSO DR. ANGELO S.A.S.	FATTURA	FATTPA 5_21	04/05/21	20.665,07	20.665,07	20.665,07	20.665,07	BA0620
10005860	TOMASSO DR. ANGELO S.A.S.	FATTURA	FATTPA 6_21	24/05/21	20.108,81	20.108,81	20.108,81	20.108,81	BA0620
10005860	TOMASSO DR. ANGELO S.A.S.	FATTURA	FATTPA 7_21	22/06/21	22.197,03	22.197,03	22.197,03	22.197,03	BA0620
10005860	TOMASSO DR. ANGELO S.A.S.	FATTURA	FATTPA 10_21	13/08/21	19.003,57	19.003,57	19.003,57	19.003,57	BA0620



10005860	TOMASSO DR. ANGELO S.A.S.	227.234,00	FATTURA	FATTPA 8_21	01/09/21	19.864,10	19.864,10	19.864,10	BA0620
10005860	TOMASSO DR. ANGELO S.A.S.	227.234,00	FATTURA	FATTPA 9_21	22/09/21	19.039,15	19.039,15	19.039,15	BA0620
10005860	TOMASSO DR. ANGELO S.A.S.	227.234,00	FATTURA	FATTPA 15_21	21/10/21	19.535,39	19.535,39	19.535,39	BA0620
10005860	TOMASSO DR. ANGELO S.A.S.	227.234,00	FATTURA	FATTPA 16_21	19/11/21	21.318,69	21.318,69	21.318,69	BA0620
10005860	TOMASSO DR. ANGELO S.A.S.	227.234,00	FATTURA	FATTPA 1_22	03/01/22	11.601,69	11.601,69	11.601,69	BA0620
10005860	TOMASSO DR. ANGELO S.A.S.	227.234,00	FATTURA	FATTPA 2_22	26/01/22	11.211,86	11.211,86	11.211,86	BA0620
						<b>225.329,79</b>	<b>225.329,79</b>	<b>225.329,79</b>	
<b>RETE ALCAMEONE (EMAT-BIOL-PREV)</b>									
24329	EMATOLOGICO S.A.S.	160.020,00				,00	,00	,00	BA0620
24625	BIOLAV S.A.S.	56.154,00				,00	,00	,00	BA0620
	PREVIDENTIA (VV)	0,00				,00	,00	,00	BA0620
						<b>,00</b>	<b>,00</b>	<b>,00</b>	
<b>RETE BIODIAGNOSTICA (ANALISI CUTRO-LAB-VIA)</b>									
10006050	LAB.ANALISI CLINICHE S.R.L.	43.518,00	FATTURA	6	18/02/21	3.263,37	3.263,37	3.263,37	BA0620
10006050	LAB.ANALISI CLINICHE S.R.L.	43.518,00	FATTURA	27	14/04/21	3.281,03	3.281,03	3.281,03	BA0620
10006050	LAB.ANALISI CLINICHE S.R.L.	43.518,00	FATTURA	31	26/04/21	3.245,53	3.245,53	3.245,53	BA0620
10006050	LAB.ANALISI CLINICHE S.R.L.	43.518,00	FATTURA	35	13/05/21	3.395,60	3.395,60	3.395,60	BA0620
10006050	LAB.ANALISI CLINICHE S.R.L.	43.518,00	FATTURA	39	25/06/21	3.342,92	3.342,92	3.342,92	BA0620
10006050	LAB.ANALISI CLINICHE S.R.L.	43.518,00	FATTURA	40	21/07/21	3.195,48	3.195,48	3.195,48	BA0620
10006050	LAB.ANALISI CLINICHE S.R.L.	43.518,00	FATTURA	44	03/09/21	3.362,35	3.362,35	3.362,35	BA0620
10006050	LAB.ANALISI CLINICHE S.R.L.	43.518,00	FATTURA	48	04/10/21	3.182,25	3.182,25	3.182,25	BA0620
10006050	LAB.ANALISI CLINICHE S.R.L.	43.518,00	FATTURA	49	12/10/21	3.312,83	3.312,83	3.312,83	BA0620
10006050	LAB.ANALISI CLINICHE S.R.L.	43.518,00	FATTURA	52	16/11/21	3.142,87	3.142,87	3.142,87	BA0620
10006050	LAB.ANALISI CLINICHE S.R.L.	43.518,00	FATTURA	55	21/12/21	3.173,78	3.173,78	3.173,78	BA0620
10006050	LAB.ANALISI CLINICHE S.R.L.	43.518,00	FATTURA	FPA 4/22	28/01/22	4.817,65	4.817,65	4.817,65	BA0620
						<b>40.715,66</b>	<b>40.715,66</b>	<b>40.715,66</b>	
24582	L.A.B. S.R.L.	389.455,00	FATTURA	FATTPA 4_21	11/02/21	29.883,56	29.883,56	29.883,56	BA0620
24582	L.A.B. S.R.L.	389.455,00	FATTURA	FATTPA 5_21	07/04/21	30.126,17	30.126,17	30.126,17	BA0620
24582	L.A.B. S.R.L.	389.455,00	FATTURA	FATTPA 6_21	20/04/21	30.276,60	30.276,60	30.276,60	BA0620
24582	L.A.B. S.R.L.	389.455,00	FATTURA	FATTPA 8_21	18/05/21	42.076,42	42.076,42	42.076,42	BA0620
24582	L.A.B. S.R.L.	389.455,00	FATTURA	FATTPA 9_21	25/06/21	33.826,16	33.826,16	33.826,16	BA0620
24582	L.A.B. S.R.L.	389.455,00	FATTURA	FATTPA 10_21	20/07/21	34.675,66	34.675,66	34.675,66	BA0620
24582	L.A.B. S.R.L.	389.455,00	FATTURA	FATTPA 12_21	13/09/21	20.879,39	20.879,39	20.879,39	BA0620
24582	L.A.B. S.R.L.	389.455,00	FATTURA	FATTPA 14_21	06/10/21	23.477,45	23.477,45	23.477,45	BA0620
24582	L.A.B. S.R.L.	389.455,00	FATTURA	FATTPA 16_21	03/11/21	29.586,39	29.586,39	29.586,39	BA0620
24582	L.A.B. S.R.L.	389.455,00	FATTURA	FATTPA 18_21	18/11/21	30.751,90	30.751,90	30.751,90	BA0620
24582	L.A.B. S.R.L.	389.455,00	FATTURA	FATTPA 20_21	18/12/21	29.341,09	29.341,09	29.341,09	BA0620
24582	L.A.B. S.R.L.	389.455,00	FATTURA	FATTPA 1_22	22/01/22	37.685,11	37.685,11	37.685,11	BA0620
						<b>372.585,90</b>	<b>372.585,90</b>	<b>372.585,90</b>	
24680	LABORATORIO ANALISI CLINICHE VIA S.R.L.	188.241,00	FATTURA	8	22/02/21	22.545,08	22.545,08	22.545,08	BA0620
24680	LABORATORIO ANALISI CLINICHE VIA S.R.L.	188.241,00	FATTURA	18	22/03/21	21.144,59	21.144,59	21.144,59	BA0620



24680	LABORATORIO ANALISI CLINICHE VIA S.R.L	188.241,00	FATTURA	31A	27/04/21	16.932,33	16.932,33	16.932,33	16.932,33	BA0620
24680	LABORATORIO ANALISI CLINICHE VIA S.R.L	188.241,00	FATTURA	43A	07/06/21	16.690,26	16.690,26	16.690,26	16.690,26	BA0620
24680	LABORATORIO ANALISI CLINICHE VIA S.R.L	188.241,00	FATTURA	50A	22/06/21	20.518,88	20.518,88	20.518,88	20.518,88	BA0620
24680	LABORATORIO ANALISI CLINICHE VIA S.R.L	188.241,00	FATTURA	56A	16/07/21	11.225,32	11.225,32	11.225,32	11.225,32	BA0620
24680	LABORATORIO ANALISI CLINICHE VIA S.R.L	188.241,00	FATTURA	67	06/09/21	10.933,88	10.933,88	10.933,88	10.933,88	BA0620
24680	LABORATORIO ANALISI CLINICHE VIA S.R.L	188.241,00	FATTURA	69	24/09/21	10.899,97	10.899,97	10.899,97	10.899,97	BA0620
24680	LABORATORIO ANALISI CLINICHE VIA S.R.L	188.241,00	FATTURA	70	08/10/21	13.538,62	13.538,62	13.538,62	13.538,62	BA0620
24680	LABORATORIO ANALISI CLINICHE VIA S.R.L	188.241,00	FATTURA	74	18/11/21	15.048,37	15.048,37	15.048,37	15.048,37	BA0620
24680	LABORATORIO ANALISI CLINICHE VIA S.R.L	188.241,00	FATTURA	92	31/12/21	15.039,33	15.039,33	15.039,33	15.039,33	BA0620
24680	LABORATORIO ANALISI CLINICHE VIA S.R.L	188.241,00	FATTURA	9	28/01/22	10.971,00	10.971,00	10.971,00	10.971,00	BA0620
<b>RETE BIOS (BIOS-PAST-BIOS CS)</b>										
10005686	POLISPECIALISTICA BIOS S.R.L	495.320,00	FATTURA	FATTPA 14_21	26/03/21	41.154,15	41.154,15	41.154,15	41.154,15	BA0620
10005686	POLISPECIALISTICA BIOS S.R.L	495.320,00	FATTURA	FATTPA 23_21	19/04/21	41.934,17	41.934,17	41.934,17	41.934,17	BA0620
10005686	POLISPECIALISTICA BIOS S.R.L	495.320,00	FATTURA	FATTPA 32_21	24/05/21	43.743,50	43.743,50	43.743,50	43.743,50	BA0620
10005686	POLISPECIALISTICA BIOS S.R.L	495.320,00	FATTURA	FATTPA 39_21	03/06/21	42.773,00	42.773,00	42.773,00	42.773,00	BA0620
10005686	POLISPECIALISTICA BIOS S.R.L	495.320,00	FATTURA	FATTPA 46_21	23/06/21	46.745,08	46.745,08	46.745,08	46.745,08	BA0620
10005686	POLISPECIALISTICA BIOS S.R.L	495.320,00	FATTURA	FATTPA 54_21	23/07/21	50.608,98	50.608,98	50.608,98	50.608,98	BA0620
10005686	POLISPECIALISTICA BIOS S.R.L	495.320,00	FATTURA	FATTPA 57_21	31/08/21	47.648,43	47.648,43	47.648,43	47.648,43	BA0620
10005686	POLISPECIALISTICA BIOS S.R.L	495.320,00	FATTURA	FATTPA 61_21	30/09/21	37.863,36	37.863,36	37.863,36	37.863,36	BA0620
10005686	POLISPECIALISTICA BIOS S.R.L	495.320,00	FATTURA	FATTPA 63_21	21/10/21	52.748,68	52.748,68	52.748,68	52.748,68	BA0620
10005686	POLISPECIALISTICA BIOS S.R.L	495.320,00	FATTURA	FATTPA 65_21	18/11/21	56.602,88	56.602,88	56.602,88	56.602,88	BA0620
10005686	POLISPECIALISTICA BIOS S.R.L	495.320,00	FATTURA	FATTPA 1_22	05/01/22	22.116,33	22.116,33	22.116,33	22.116,33	BA0620
10005686	POLISPECIALISTICA BIOS S.R.L	495.320,00	FATTURA	FATTPA 7_22	28/01/22	6.110,90	6.110,90	6.110,90	6.110,90	BA0620
<b>490.049,46 490.049,46</b>										
10006052	LABORATORIO ANALISI CLINICHE PASTEUR S.R.L	67.502,00	FATTURA	FATTPA 2_21	31/03/21	7.050,54	7.050,54	7.050,54	7.050,54	BA0620
10006052	LABORATORIO ANALISI CLINICHE PASTEUR S.R.L	67.502,00	FATTURA	FATTPA 4_21	19/04/21	5.497,42	5.497,42	5.497,42	5.497,42	BA0620
10006052	LABORATORIO ANALISI CLINICHE PASTEUR S.R.L	67.502,00	FATTURA	FATTPA 5_21	24/05/21	5.716,70	5.716,70	5.716,70	5.716,70	BA0620
10006052	LABORATORIO ANALISI CLINICHE PASTEUR S.R.L	67.502,00	FATTURA	FATTPA 6_21	03/06/21	6.048,04	6.048,04	6.048,04	6.048,04	BA0620
10006052	LABORATORIO ANALISI CLINICHE PASTEUR S.R.L	67.502,00	FATTURA	FATTPA 7_21	23/06/21	6.518,71	6.518,71	6.518,71	6.518,71	BA0620
10006052	LABORATORIO ANALISI CLINICHE PASTEUR S.R.L	67.502,00	FATTURA	FATTPA 8_21	23/07/21	5.631,75	5.631,75	5.631,75	5.631,75	BA0620
10006052	LABORATORIO ANALISI CLINICHE PASTEUR S.R.L	67.502,00	FATTURA	FATTPA 9_21	31/08/21	5.989,78	5.989,78	5.989,78	5.989,78	BA0620
10006052	LABORATORIO ANALISI CLINICHE PASTEUR S.R.L	67.502,00	FATTURA	FATTPA 10_21	30/09/21	5.669,33	5.669,33	5.669,33	5.669,33	BA0620
10006052	LABORATORIO ANALISI CLINICHE PASTEUR S.R.L	67.502,00	FATTURA	FATTPA 11_21	20/10/21	5.902,40	5.902,40	5.902,40	5.902,40	BA0620
10006052	LABORATORIO ANALISI CLINICHE PASTEUR S.R.L	67.502,00	FATTURA	FATTPA 12_21	18/11/21	5.821,03	5.821,03	5.821,03	5.821,03	BA0620
10006052	LABORATORIO ANALISI CLINICHE PASTEUR S.R.L	67.502,00	FATTURA	FATTPA 1_22	05/01/22	5.736,25	5.736,25	5.736,25	5.736,25	BA0620
10006052	LABORATORIO ANALISI CLINICHE PASTEUR S.R.L	67.502,00	FATTURA	FATTPA 2_22	28/01/22	608,32	608,32	608,32	608,32	BA0620
<b>66.190,27 66.190,27</b>										
10000436	BIOLAB S.A.S	62.280,00	FATTURA	FATTPA 2_21	31/03/21	5.738,66	5.738,66	5.738,66	5.738,66	BA0620
10000436	BIOLAB S.A.S	62.280,00	FATTURA	FATTPA 3_21	19/04/21	6.105,55	6.105,55	6.105,55	6.105,55	BA0620
10000436	BIOLAB S.A.S	62.280,00	FATTURA	FATTPA 4_21	24/05/21	5.366,43	5.366,43	5.366,43	5.366,43	BA0620
10000436	BIOLAB S.A.S	62.280,00	FATTURA	FATTPA 7_21	03/06/21	5.200,81	5.200,81	5.200,81	5.200,81	BA0620
10000436	BIOLAB S.A.S	62.280,00	FATTURA	FATTPA 8_21	23/06/21	5.215,11	5.215,11	5.215,11	5.215,11	BA0620



10000436	BIOLAB S.A.S		62.280,00	FATTURA	FATTIPA 9_21	23/07/21	4.811,02	4.811,02	4.811,02	BA0620
10000436	BIOLAB S.A.S		62.280,00	FATTURA	FATTIPA 10_21	31/08/21	4.468,14	4.468,14	4.468,14	BA0620
10000436	BIOLAB S.A.S		62.280,00	FATTURA	FATTIPA 11_21	30/09/21	4.005,60	4.005,60	4.005,60	BA0620
10000436	BIOLAB S.A.S		62.280,00	FATTURA	FATTIPA 12_21	20/10/21	5.685,33	5.685,33	5.685,33	BA0620
10000436	BIOLAB S.A.S		62.280,00	NC	FATTIPA 13_21	02/11/21	-5.685,33	-5.685,33	-5.685,33	BA0620
10000436	BIOLAB S.A.S		62.280,00	FATTURA	FATTIPA 14_21	02/11/21	5.658,33	5.658,33	5.658,33	BA0620
10000436	BIOLAB S.A.S		62.280,00	FATTURA	FATTIPA 15_21	18/11/21	4.985,35	4.985,35	4.985,35	BA0620
10000436	BIOLAB S.A.S		62.280,00	FATTURA	FATTIPA 1_22	05/01/22	5.760,45	5.760,45	5.760,45	BA0620
10000436	BIOLAB S.A.S		62.280,00	FATTURA	FATTIPA 2_22	28/01/22	4.020,55	4.020,55	4.020,55	BA0620
							<b>61.336,00</b>	<b>61.336,00</b>	<b>61.336,00</b>	
10000273	CASA DI CURA PRIVATA "SANTA RITA" S.R.L. (S)		10.673,00	FATTURA	FATTIPA 3_21	05/03/21	242,93	242,93	242,93	BA0620
10000273	CASA DI CURA PRIVATA "SANTA RITA" S.R.L. (S)		10.673,00	FATTURA	FATTIPA 6_21	07/04/21	278,30	278,30	278,30	BA0620
10000273	CASA DI CURA PRIVATA "SANTA RITA" S.R.L. (S)		10.673,00	FATTURA	FATTIPA 11_21	07/05/21	233,17	233,17	233,17	BA0620
10000273	CASA DI CURA PRIVATA "SANTA RITA" S.R.L. (S)		10.673,00	FATTURA	FATTIPA 13_21	19/05/21	83,54	83,54	83,54	BA0620
10000273	CASA DI CURA PRIVATA "SANTA RITA" S.R.L. (S)		10.673,00	FATTURA	FATTIPA 18_21	02/07/21	270,35	270,35	270,35	BA0620
10000273	CASA DI CURA PRIVATA "SANTA RITA" S.R.L. (S)		10.673,00	FATTURA	FATTIPA 22_21	03/08/21	468,36	468,36	468,36	BA0620
10000273	CASA DI CURA PRIVATA "SANTA RITA" S.R.L. (S)		10.673,00	FATTURA	FATTIPA 27_21	27/09/21	496,82	496,82	496,82	BA0620
10000273	CASA DI CURA PRIVATA "SANTA RITA" S.R.L. (S)		10.673,00	FATTURA	FATTIPA 31_21	19/10/21	327,90	327,90	327,90	BA0620
10000273	CASA DI CURA PRIVATA "SANTA RITA" S.R.L. (S)		10.673,00	FATTURA	FATTIPA 32_21	20/10/21	464,18	464,18	464,18	BA0620
10000273	CASA DI CURA PRIVATA "SANTA RITA" S.R.L. (S)		10.673,00	FATTURA	FATTIPA 35_21	17/11/21	502,90	502,90	502,90	BA0620
10000273	CASA DI CURA PRIVATA "SANTA RITA" S.R.L. (S)		10.673,00	FATTURA	FATTIPA 38_21	20/12/21	840,75	840,75	840,75	BA0620
10000273	CASA DI CURA PRIVATA "SANTA RITA" S.R.L. (S)		10.673,00	FATTURA	FATTIPA 1_22	18/01/22	593,64	593,64	593,64	BA0620
							<b>4.802,84</b>	<b>4.802,84</b>	<b>4.802,84</b>	
26926	CASA DI CURA MADONNA DELLO SCOGLIO S.R.L. (S)		19.861,00	FATTURA	2/7	22/02/21	1.605,44	1.605,44	1.605,44	BA0620
26926	CASA DI CURA MADONNA DELLO SCOGLIO S.R.L. (S)		19.861,00	FATTURA	2/10	23/03/21	1.621,21	1.621,21	1.621,21	BA0620
26926	CASA DI CURA MADONNA DELLO SCOGLIO S.R.L. (S)		19.861,00	FATTURA	2/13	26/04/21	1.446,33	1.446,33	1.446,33	BA0620
26926	CASA DI CURA MADONNA DELLO SCOGLIO S.R.L. (S)		19.861,00	FATTURA	2/16	21/05/21	1.627,64	1.627,64	1.627,64	BA0620
26926	CASA DI CURA MADONNA DELLO SCOGLIO S.R.L. (S)		19.861,00	FATTURA	2/19	02/07/21	1.397,24	1.397,24	1.397,24	BA0620
26926	CASA DI CURA MADONNA DELLO SCOGLIO S.R.L. (S)		19.861,00	FATTURA	2/22	22/07/21	1.516,60	1.516,60	1.516,60	BA0620
26926	CASA DI CURA MADONNA DELLO SCOGLIO S.R.L. (S)		19.861,00	FATTURA	2/27	23/09/21	1.420,36	1.420,36	1.420,36	BA0620
26926	CASA DI CURA MADONNA DELLO SCOGLIO S.R.L. (S)		19.861,00	FATTURA	2/28	23/09/21	1.529,51	1.529,51	1.529,51	BA0620
26926	CASA DI CURA MADONNA DELLO SCOGLIO S.R.L. (S)		19.861,00	FATTURA	2/29	22/10/21	1.433,55	1.433,55	1.433,55	BA0620
26926	CASA DI CURA MADONNA DELLO SCOGLIO S.R.L. (S)		19.861,00	FATTURA	2/34	24/11/21	1.489,25	1.489,25	1.489,25	BA0620
26926	CASA DI CURA MADONNA DELLO SCOGLIO S.R.L. (S)		19.861,00	FATTURA	2/37	22/12/21	1.386,85	1.386,85	1.386,85	BA0620
26926	CASA DI CURA MADONNA DELLO SCOGLIO S.R.L. (S)		19.861,00	FATTURA	2/2	24/01/22	1.535,89	1.535,89	1.535,89	BA0620
							<b>18.009,87</b>	<b>18.009,87</b>	<b>18.009,87</b>	
<b>ASSISTENZA SPECIALISTICA 502.1.3080</b>										
10008897	MARRELLI HEALTH SRL S ( EX CALABRODENTAL )		811.325,00	FATTURA	3 / 7	10/02/21	22.052,47	22.052,47	22.052,47	BA0620
10008897	MARRELLI HEALTH SRL S ( EX CALABRODENTAL )		811.325,00	FATTURA	6 / 7	12/03/21	67.649,47	67.649,47	67.649,47	BA0620
10008897	MARRELLI HEALTH SRL S ( EX CALABRODENTAL )		811.325,00	FATTURA	8 / 7	13/04/21	80.197,69	80.197,69	80.197,69	BA0620
10008897	MARRELLI HEALTH SRL S ( EX CALABRODENTAL )		811.325,00	FATTURA	10 / 7	11/05/21	64.648,88	64.648,88	64.648,88	BA0620
10008897	MARRELLI HEALTH SRL S ( EX CALABRODENTAL )		811.325,00	FATTURA	12 / 7	09/06/21	55.440,17	55.440,17	55.440,17	BA0620
10008897	MARRELLI HEALTH SRL S ( EX CALABRODENTAL )		811.325,00	FATTURA	14 / 7	13/07/21	57.805,36	57.805,36	57.805,36	BA0620
							<b>1.587.431,03</b>			



10008897	MARRELLI HEALTH SRL S ( EX CALABRODENTAL )	811.325,00	FATTURA	16 / 7	31/08/21	57.513,82	57.513,82	57.513,82	57.513,82	BA0620
10008897	MARRELLI HEALTH SRL S ( EX CALABRODENTAL )	811.325,00	FATTURA	19 / 7	23/09/21	53.613,54	53.613,54	53.613,54	53.613,54	BA0620
10008897	MARRELLI HEALTH SRL S ( EX CALABRODENTAL )	811.325,00	FATTURA	20 / 7	06/10/21	59.052,02	59.052,02	59.052,02	59.052,02	BA0620
10008897	MARRELLI HEALTH SRL S ( EX CALABRODENTAL )	811.325,00	FATTURA	22 / 7	05/11/21	60.398,15	60.398,15	60.398,15	60.398,15	BA0620
10008897	MARRELLI HEALTH SRL S ( EX CALABRODENTAL )	811.325,00	FATTURA	25 / 7	06/12/21	59.680,33	59.680,33	59.680,33	59.680,33	BA0620
10008897	MARRELLI HEALTH SRL S ( EX CALABRODENTAL )	811.325,00	FATTURA	1 / 7	18/01/22	130.746,65	130.746,65	130.746,65	130.746,65	BA0620
						<b>768.798,55</b>	<b>768.798,55</b>	<b>768.798,55</b>	<b>768.798,55</b>	
10005477	ISTITUTO STOMATOLOGICO MERIDIONALE S.R.L.	71.221,00	FATTURA	2	12/02/21	2.040,17	2.040,17	2.040,17	2.040,17	BA0620
10005477	ISTITUTO STOMATOLOGICO MERIDIONALE S.R.L.	71.221,00	FATTURA	3	08/03/21	7.845,26	7.845,26	7.845,26	7.845,26	BA0620
10005477	ISTITUTO STOMATOLOGICO MERIDIONALE S.R.L.	71.221,00	FATTURA	4	15/04/21	5.644,71	5.644,71	5.644,71	5.644,71	BA0620
10005477	ISTITUTO STOMATOLOGICO MERIDIONALE S.R.L.	71.221,00	FATTURA	5	12/05/21	6.126,39	6.126,39	6.126,39	6.126,39	BA0620
10005477	ISTITUTO STOMATOLOGICO MERIDIONALE S.R.L.	71.221,00	FATTURA	8	15/06/21	5.550,88	5.550,88	5.550,88	5.550,88	BA0620
10005477	ISTITUTO STOMATOLOGICO MERIDIONALE S.R.L.	71.221,00	FATTURA	10	23/07/21	3.769,90	3.769,90	3.769,90	3.769,90	BA0620
10005477	ISTITUTO STOMATOLOGICO MERIDIONALE S.R.L.	71.221,00	FATTURA	11	31/08/21	2.049,44	2.049,44	2.049,44	2.049,44	BA0620
10005477	ISTITUTO STOMATOLOGICO MERIDIONALE S.R.L.	71.221,00	FATTURA	12	30/09/21	1.145,22	1.145,22	1.145,22	1.145,22	BA0620
10005477	ISTITUTO STOMATOLOGICO MERIDIONALE S.R.L.	71.221,00	FATTURA	13	15/10/21	3.488,10	3.488,10	3.488,10	3.488,10	BA0620
10005477	ISTITUTO STOMATOLOGICO MERIDIONALE S.R.L.	71.221,00	FATTURA	14	24/11/21	4.794,18	4.794,18	4.794,18	4.794,18	BA0620
10005477	ISTITUTO STOMATOLOGICO MERIDIONALE S.R.L.	71.221,00	FATTURA	16	29/12/21	6.034,24	6.034,24	6.034,24	6.034,24	BA0620
10005477	ISTITUTO STOMATOLOGICO MERIDIONALE S.R.L.	71.221,00	FATTURA	1	25/01/22	6.047,84	6.047,84	6.047,84	6.047,84	BA0620
						<b>54.536,33</b>	<b>54.536,33</b>	<b>54.536,33</b>	<b>54.536,33</b>	
24437	POLISPECIALISTICA BIOS S.R.L. (cardiologia)	21.691,00	FATTURA	FATTPA 17_21	26/03/21	1.650,70	1.650,70	1.650,70	1.650,70	BA0620
24437	POLISPECIALISTICA BIOS S.R.L. (cardiologia)	21.691,00	FATTURA	FATTPA 26_21	19/04/21	1.838,66	1.838,66	1.838,66	1.838,66	BA0620
24437	POLISPECIALISTICA BIOS S.R.L. (cardiologia)	21.691,00	FATTURA	FATTPA 35_21	24/05/21	1.764,37	1.764,37	1.764,37	1.764,37	BA0620
24437	POLISPECIALISTICA BIOS S.R.L. (cardiologia)	21.691,00	FATTURA	FATTPA 42_21	03/06/21	1.776,69	1.776,69	1.776,69	1.776,69	BA0620
24437	POLISPECIALISTICA BIOS S.R.L. (cardiologia)	21.691,00	FATTURA	FATTPA 49_21	23/06/21	1.012,31	1.012,31	1.012,31	1.012,31	BA0620
24437	POLISPECIALISTICA BIOS S.R.L. (cardiologia)	21.691,00	FATTURA	FATTPA 67_21	18/11/21	2.403,72	2.403,72	2.403,72	2.403,72	BA0620
24437	POLISPECIALISTICA BIOS S.R.L. (cardiologia)	21.691,00	FATTURA	FATTPA 4_22	05/01/22	7.089,19	7.089,19	7.089,19	7.089,19	BA0620
24437	POLISPECIALISTICA BIOS S.R.L. (cardiologia)	21.691,00	FATTURA	FATTPA 10_22	28/01/22	4.137,36	4.137,36	4.137,36	4.137,36	BA0620
						<b>21.673,00</b>	<b>21.673,00</b>	<b>21.673,00</b>	<b>21.673,00</b>	
24437	POLISPECIALISTICA BIOS S.R.L. (ecografia)	50.605,00	FATTURA	FATTPA 16_21	26/03/21	3.248,60	3.248,60	3.248,60	3.248,60	BA0620
24437	POLISPECIALISTICA BIOS S.R.L. (ecografia)	50.605,00	FATTURA	FATTPA 25_21	19/04/21	3.159,80	3.159,80	3.159,80	3.159,80	BA0620
24437	POLISPECIALISTICA BIOS S.R.L. (ecografia)	50.605,00	FATTURA	FATTPA 34_21	24/05/21	2.938,30	2.938,30	2.938,30	2.938,30	BA0620
24437	POLISPECIALISTICA BIOS S.R.L. (ecografia)	50.605,00	FATTURA	FATTPA 41_21	03/06/21	3.728,50	3.728,50	3.728,50	3.728,50	BA0620
24437	POLISPECIALISTICA BIOS S.R.L. (ecografia)	50.605,00	FATTURA	FATTPA 48_21	23/06/21	2.633,00	2.633,00	2.633,00	2.633,00	BA0620
24437	POLISPECIALISTICA BIOS S.R.L. (ecografia)	50.605,00	FATTURA	FATTPA 3_22	05/01/22	8.388,71	8.388,71	8.388,71	8.388,71	BA0620
24437	POLISPECIALISTICA BIOS S.R.L. (ecografia)	50.605,00	FATTURA	FATTPA 9_22	28/01/22	18.662,68	18.662,68	18.662,68	18.662,68	BA0620
						<b>42.759,59</b>	<b>42.759,59</b>	<b>42.759,59</b>	<b>42.759,59</b>	
24437	POLISPECIALISTICA BIOS S.R.L. (allergologia)	8.116,00	FATTURA	FATTPA 15_21	26/03/21	477,74	477,74	477,74	477,74	BA0620
24437	POLISPECIALISTICA BIOS S.R.L. (allergologia)	8.116,00	FATTURA	FATTPA 24_21	19/04/21	636,84	636,84	636,84	636,84	BA0620
24437	POLISPECIALISTICA BIOS S.R.L. (allergologia)	8.116,00	FATTURA	FATTPA 33_21	24/05/21	746,84	746,84	746,84	746,84	BA0620
24437	POLISPECIALISTICA BIOS S.R.L. (allergologia)	8.116,00	FATTURA	FATTPA 40_21	03/06/21	730,80	730,80	730,80	730,80	BA0620
24437	POLISPECIALISTICA BIOS S.R.L. (allergologia)	8.116,00	FATTURA	FATTPA 47_21	23/06/21	703,00	703,00	703,00	703,00	BA0620
24437	POLISPECIALISTICA BIOS S.R.L. (allergologia)	8.116,00	FATTURA	FATTPA 55_21	23/07/21	714,32	714,32	714,32	714,32	BA0620



24437	POLISPECIALISTICA BIOS S.R.L. (allergologia)	FATTURA	FATTPA 58_21	31/08/21	1.182,28	1.182,28	1.182,28	1.182,28	BA0620
24437	POLISPECIALISTICA BIOS S.R.L. (allergologia)	FATTURA	FATTPA 62_21	30/09/21	437,96	437,96	437,96	437,96	BA0620
24437	POLISPECIALISTICA BIOS S.R.L. (allergologia)	FATTURA	FATTPA 64_21	21/10/21	817,58	817,58	817,58	817,58	BA0620
24437	POLISPECIALISTICA BIOS S.R.L. (allergologia)	FATTURA	FATTPA 66_21	18/11/21	877,50	877,50	877,50	877,50	BA0620
24437	POLISPECIALISTICA BIOS S.R.L. (allergologia)	FATTURA	FATTPA 2_22	05/01/22	707,58	707,58	707,58	707,58	BA0620
24437	POLISPECIALISTICA BIOS S.R.L. (allergologia)	FATTURA	FATTPA 8_22	28/01/22	74,56	74,56	74,56	74,56	BA0620
					<b>8.107,00</b>	<b>8.107,00</b>	<b>8.107,00</b>	<b>8.107,00</b>	
24437	POLISPECIALISTICA BIOS S.R.L. (endocrinologia)	FATTURA	FATTPA 18_21	26/03/21	794,48	794,48	794,48	794,48	BA0620
24437	POLISPECIALISTICA BIOS S.R.L. (endocrinologia)	FATTURA	FATTPA 27_21	19/04/21	793,48	793,48	793,48	793,48	BA0620
24437	POLISPECIALISTICA BIOS S.R.L. (endocrinologia)	FATTURA	FATTPA 36_21	24/05/21	707,25	707,25	707,25	707,25	BA0620
24437	POLISPECIALISTICA BIOS S.R.L. (endocrinologia)	FATTURA	FATTPA 43_21	03/06/21	823,89	823,89	823,89	823,89	BA0620
24437	POLISPECIALISTICA BIOS S.R.L. (endocrinologia)	FATTURA	FATTPA 50_21	23/06/21	852,30	852,30	852,30	852,30	BA0620
24437	POLISPECIALISTICA BIOS S.R.L. (endocrinologia)	FATTURA	FATTPA 56_21	23/07/21	482,97	482,97	482,97	482,97	BA0620
24437	POLISPECIALISTICA BIOS S.R.L. (endocrinologia)	FATTURA	FATTPA 59_21	31/08/21	454,56	454,56	454,56	454,56	BA0620
					<b>4.908,93</b>	<b>4.908,93</b>	<b>4.908,93</b>	<b>4.908,93</b>	
24437	POLISPECIALISTICA BIOS S.R.L. (med. Sport.)	FATTURA	FATTPA 19_21	26/03/21	110,30	110,30	110,30	110,30	BA0620
24437	POLISPECIALISTICA BIOS S.R.L. (med. Sport.)	FATTURA	FATTPA 28_21	19/04/21	220,60	220,60	220,60	220,60	BA0620
24437	POLISPECIALISTICA BIOS S.R.L. (med. Sport.)	FATTURA	FATTPA 37_21	24/05/21	110,30	110,30	110,30	110,30	BA0620
24437	POLISPECIALISTICA BIOS S.R.L. (med. Sport.)	FATTURA	FATTPA 44_21	03/06/21	110,30	110,30	110,30	110,30	BA0620
24437	POLISPECIALISTICA BIOS S.R.L. (med. Sport.)	FATTURA	FATTPA 51_21	23/06/21	110,30	110,30	110,30	110,30	BA0620
					<b>661,80</b>	<b>661,80</b>	<b>661,80</b>	<b>661,80</b>	
10006213	R.M. S.A.S. DI SCALISE DR. FRANCESCO & C.	FATTURA	2	16/02/21	8.054,73	8.054,73	8.054,73	8.054,73	BA0620
10006213	R.M. S.A.S. DI SCALISE DR. FRANCESCO & C.	FATTURA	3	23/03/21	7.333,28	7.333,28	7.333,28	7.333,28	BA0620
10006213	R.M. S.A.S. DI SCALISE DR. FRANCESCO & C.	FATTURA	6	25/04/21	7.875,73	7.875,73	7.875,73	7.875,73	BA0620
10006213	R.M. S.A.S. DI SCALISE DR. FRANCESCO & C.	FATTURA	7.2021	01/06/21	7.444,61	7.444,61	7.444,61	7.444,61	BA0620
10006213	R.M. S.A.S. DI SCALISE DR. FRANCESCO & C.	FATTURA	8	23/06/21	6.877,19	6.877,19	6.877,19	6.877,19	BA0620
10006213	R.M. S.A.S. DI SCALISE DR. FRANCESCO & C.	FATTURA	11	15/07/21	7.179,62	7.179,62	7.179,62	7.179,62	BA0620
10006213	R.M. S.A.S. DI SCALISE DR. FRANCESCO & C.	FATTURA	12	01/09/21	6.421,25	6.421,25	6.421,25	6.421,25	BA0620
10006213	R.M. S.A.S. DI SCALISE DR. FRANCESCO & C.	FATTURA	13	21/09/21	3.876,82	3.876,82	3.876,82	3.876,82	BA0620
10006213	R.M. S.A.S. DI SCALISE DR. FRANCESCO & C.	FATTURA	17	12/10/21	6.698,86	6.698,86	6.698,86	6.698,86	BA0620
10006213	R.M. S.A.S. DI SCALISE DR. FRANCESCO & C.	FATTURA	18	11/11/21	9.321,92	9.321,92	9.321,92	9.321,92	BA0620
10006213	R.M. S.A.S. DI SCALISE DR. FRANCESCO & C.	FATTURA	19	09/12/21	10.352,96	10.352,96	10.352,96	10.352,96	BA0620
10006213	R.M. S.A.S. DI SCALISE DR. FRANCESCO & C.	FATTURA	1	12/01/22	10.233,14	10.176,03	57,11	57,11	BA0620
10006213	R.M. S.A.S. DI SCALISE DR. FRANCESCO & C.	FATTURA	2	18/01/22	-57,11	-57,11	-57,11	-57,11	BA0620
		nc			<b>91.613,00</b>	<b>91.555,89</b>	<b>81.436,97</b>	<b>81.436,97</b>	
10006062	ARS MEDICA SERVIZI S.R.L.	FATTURA	FATTPA 3_21	10/02/21	19.146,89	19.146,89	19.146,89	19.146,89	BA0620
10006062	ARS MEDICA SERVIZI S.R.L.	FATTURA	FATTPA 4_21	09/03/21	19.199,00	19.199,00	19.199,00	19.199,00	BA0620
10006062	ARS MEDICA SERVIZI S.R.L.	FATTURA	FATTPA 5_21	08/04/21	18.251,47	18.251,47	18.251,47	18.251,47	BA0620
10006062	ARS MEDICA SERVIZI S.R.L.	FATTURA	FATTPA 6_21	11/05/21	17.202,32	17.202,32	17.202,32	17.202,32	BA0620
10006062	ARS MEDICA SERVIZI S.R.L.	FATTURA	FATTPA 15_21	07/06/21	16.501,97	16.501,97	16.501,97	16.501,97	BA0620
10006062	ARS MEDICA SERVIZI S.R.L.	FATTURA	FATTPA 16_21	06/07/21	15.968,23	15.968,23	15.968,23	15.968,23	BA0620
10006062	ARS MEDICA SERVIZI S.R.L.	FATTURA	FATTPA 17_21	06/09/21	17.729,07	17.729,07	17.729,07	17.729,07	BA0620
10006062	ARS MEDICA SERVIZI S.R.L.	FATTURA	FATTPA 18_21	14/09/21	8.037,14	8.037,14	8.037,14	8.037,14	BA0620



10006062	ARS MEDICA SERVIZI S.R.L.		209.683,00	FATTURA	FATTPA 19_21	05/10/21	24.237,74	24.237,74	24.237,74	24.237,74	BA0620
10006062	ARS MEDICA SERVIZI S.R.L.		209.683,00	FATTURA	FATTPA 20_21	09/11/21	22.754,76	22.754,76	22.754,76	22.754,76	BA0620
10006062	ARS MEDICA SERVIZI S.R.L.		209.683,00	FATTURA	FATTPA 21_21	09/12/21	19.265,59	19.265,59	19.265,59	19.265,59	BA0620
10006062	ARS MEDICA SERVIZI S.R.L.		209.683,00	FATTURA	FATTPA 1_22	18/01/22	9.599,99	9.599,99	9.599,99	9.599,99	BA0620
							<b>207.894,17</b>	<b>207.894,17</b>	<b>207.894,17</b>	<b>207.894,17</b>	
10006057	C.M.G. S.R.L. " SERVIZI DI ODONTOSTOMATOLOGIA "		81.921,00	FATTURA	02	20/03/21	8.832,98	8.832,98	8.832,98	8.832,98	BA0620
10006057	C.M.G. S.R.L. " SERVIZI DI ODONTOSTOMATOLOGIA "		81.921,00	FATTURA	03	14/04/21	12.254,91	12.254,91	12.254,91	12.254,91	BA0620
10006057	C.M.G. S.R.L. " SERVIZI DI ODONTOSTOMATOLOGIA "		81.921,00	FATTURA	04	25/05/21	6.982,45	6.982,45	6.982,45	6.982,45	BA0620
10006057	C.M.G. S.R.L. " SERVIZI DI ODONTOSTOMATOLOGIA "		81.921,00	FATTURA	05	24/06/21	8.791,29	8.791,29	8.791,29	8.791,29	BA0620
10006057	C.M.G. S.R.L. " SERVIZI DI ODONTOSTOMATOLOGIA "		81.921,00	FATTURA	06	14/07/21	7.389,65	7.389,65	7.389,65	7.389,65	BA0620
10006057	C.M.G. S.R.L. " SERVIZI DI ODONTOSTOMATOLOGIA "		81.921,00	FATTURA	08	06/09/21	7.473,87	7.473,87	7.473,87	7.473,87	BA0620
10006057	C.M.G. S.R.L. " SERVIZI DI ODONTOSTOMATOLOGIA "		81.921,00	FATTURA	10	29/09/21	6.153,25	6.153,25	6.153,25	6.153,25	BA0620
10006057	C.M.G. S.R.L. " SERVIZI DI ODONTOSTOMATOLOGIA "		81.921,00	FATTURA	11	15/10/21	7.879,26	7.879,26	7.879,26	7.879,26	BA0620
10006057	C.M.G. S.R.L. " SERVIZI DI ODONTOSTOMATOLOGIA "		81.921,00	FATTURA	12	19/11/21	6.526,79	6.526,79	6.526,79	6.526,79	BA0620
10006057	C.M.G. S.R.L. " SERVIZI DI ODONTOSTOMATOLOGIA "		81.921,00	FATTURA	13	23/12/21	6.827,39	6.827,39	6.827,39	6.827,39	BA0620
10006057	C.M.G. S.R.L. " SERVIZI DI ODONTOSTOMATOLOGIA "		81.921,00	FATTURA	01	24/01/22	2.809,16	2.809,16	2.809,16	2.809,16	BA0620
							<b>81.921,00</b>	<b>81.921,00</b>	<b>81.921,00</b>	<b>81.921,00</b>	
10006230	SALUS S.R.L.		82.692,00	FATTURA	FATTPA 2_21	26/02/21	4.650,63	4.650,63	4.650,63	4.650,63	BA0620
10006230	SALUS S.R.L.		82.692,00	FATTURA	FATTPA 3_21	15/03/21	6.637,46	6.637,46	6.637,46	6.637,46	BA0620
10006230	SALUS S.R.L.		82.692,00	FATTURA	FATTPA 4_21	25/03/21	16,00	16,00	16,00	16,00	BA0620
10006230	SALUS S.R.L.		82.692,00	FATTURA	FATTPA 5_21	16/04/21	8.361,35	8.361,35	8.361,35	8.361,35	BA0620
10006230	SALUS S.R.L.		82.692,00	FATTURA	FATTPA 6_21	12/05/21	6.735,08	6.735,08	6.735,08	6.735,08	BA0620
10006230	SALUS S.R.L.		82.692,00	FATTURA	FATTPA 7_21	10/06/21	6.848,62	6.848,62	6.848,62	6.848,62	BA0620
10006230	SALUS S.R.L.		82.692,00	FATTURA	FATTPA 8_21	14/07/21	6.653,64	6.653,64	6.653,64	6.653,64	BA0620
10006230	SALUS S.R.L.		82.692,00	FATTURA	FATTPA 9_21	02/09/21	6.551,14	6.551,14	6.551,14	6.551,14	BA0620
10006230	SALUS S.R.L.		82.692,00	FATTURA	FATTPA 10_21	23/09/21	2.713,14	2.713,14	2.713,14	2.713,14	BA0620
10006230	SALUS S.R.L.		82.692,00	FATTURA	FATTPA 12_21	28/10/21	7.286,70	7.286,70	7.286,70	7.286,70	BA0620
10006230	SALUS S.R.L.		82.692,00	FATTURA	FATTPA 13_21	15/11/21	6.888,64	6.888,64	6.888,64	6.888,64	BA0620
10006230	SALUS S.R.L.		82.692,00	FATTURA	FATTPA 14_21	22/12/21	6.490,65	6.490,65	6.490,65	6.490,65	BA0620
10006230	SALUS S.R.L.		82.692,00	FATTURA	FATTPA 1_22	19/01/22	7.013,47	7.013,47	7.013,47	7.013,47	BA0620
							<b>76.846,52</b>	<b>76.846,52</b>	<b>76.846,52</b>	<b>76.846,52</b>	
10005291	TURANO E.C. S.R.L.		152.057,00	FATTURA	7/PA/21	09/02/21	13.051,75	13.051,75	13.051,75	13.051,75	BA0620
10005291	TURANO E.C. S.R.L.		152.057,00	FATTURA	8/PA/21	08/03/21	12.426,65	12.426,65	12.426,65	12.426,65	BA0620
10005291	TURANO E.C. S.R.L.		152.057,00	FATTURA	13/PA/21	09/04/21	12.552,16	12.552,16	12.552,16	12.552,16	BA0620
10005291	TURANO E.C. S.R.L.		152.057,00	FATTURA	16/PA/21	11/05/21	14.938,88	14.938,88	14.938,88	14.938,88	BA0620
10005291	TURANO E.C. S.R.L.		152.057,00	FATTURA	17/PA/21	07/06/21	10.135,27	10.135,27	10.135,27	10.135,27	BA0620
10005291	TURANO E.C. S.R.L.		152.057,00	FATTURA	20/PA/21	07/07/21	11.557,86	11.557,86	11.557,86	11.557,86	BA0620
10005291	TURANO E.C. S.R.L.		152.057,00	FATTURA	27/PA/21	01/09/21	13.462,57	13.462,57	13.462,57	13.462,57	BA0620
10005291	TURANO E.C. S.R.L.		152.057,00	FATTURA	30/PA/21	13/09/21	13.175,44	13.175,44	13.175,44	13.175,44	BA0620
10005291	TURANO E.C. S.R.L.		152.057,00	FATTURA	35/PA/21	08/10/21	10.910,27	10.910,27	10.910,27	10.910,27	BA0620
10005291	TURANO E.C. S.R.L.		152.057,00	FATTURA	42/PA/21	05/11/21	14.941,99	14.941,99	14.941,99	14.941,99	BA0620
10005291	TURANO E.C. S.R.L.		152.057,00	FATTURA	45/PA/21	07/12/21	13.193,07	13.193,07	13.193,07	13.193,07	BA0620
10005291	TURANO E.C. S.R.L.		152.057,00	FATTURA	3/PA/22	18/01/22	9.051,23	9.051,23	9.051,23	9.051,23	BA0620

10006248	ATENA SRL SERVIZI SANITARI	55.371,00	FATTURA	2	15/02/21	149.397,14	149.397,14	149.397,14	BA0620
10006248	ATENA SRL SERVIZI SANITARI	55.371,00	FATTURA	3	10/03/21	4.486,37	4.486,37	4.486,37	BA0620
10006248	ATENA SRL SERVIZI SANITARI	55.371,00	FATTURA	4	12/04/21	4.656,98	4.656,98	4.656,98	BA0620
10006248	ATENA SRL SERVIZI SANITARI	55.371,00	FATTURA	5	10/05/21	4.998,03	4.998,03	4.998,03	BA0620
10006248	ATENA SRL SERVIZI SANITARI	55.371,00	FATTURA	6	22/06/21	4.789,96	4.789,96	4.789,96	BA0620
10006248	ATENA SRL SERVIZI SANITARI	55.371,00	FATTURA	7	22/07/21	4.627,99	4.627,99	4.627,99	BA0620
10006248	ATENA SRL SERVIZI SANITARI	55.371,00	FATTURA	8	30/08/21	4.685,96	4.685,96	4.685,96	BA0620
10006248	ATENA SRL SERVIZI SANITARI	55.371,00	FATTURA	9	27/09/21	4.878,91	4.878,91	4.878,91	BA0620
10006248	ATENA SRL SERVIZI SANITARI	55.371,00	FATTURA	10	18/10/21	4.598,31	4.598,31	4.598,31	BA0620
10006248	ATENA SRL SERVIZI SANITARI	55.371,00	FATTURA	11	11/11/21	4.934,64	4.934,64	4.934,64	BA0620
10006248	ATENA SRL SERVIZI SANITARI	55.371,00	FATTURA	12	31/12/21	4.315,03	4.315,03	4.315,03	BA0620
10006248	ATENA SRL SERVIZI SANITARI	55.371,00	FATTURA	1	17/01/22	4.124,20	4.124,20	4.124,20	BA0620
						<b>55.022,33</b>	<b>55.022,33</b>	<b>55.022,33</b>	
10006254	GARRITANI S.R.L.	45.166,00	FATTURA	FATTPA 6_21	16/02/21	1.954,07	1.954,07	1.954,07	BA0620
10006254	GARRITANI S.R.L.	45.166,00	FATTURA	FATTPA 7_21	09/06/21	2.302,01	2.302,01	2.302,01	BA0620
10006254	GARRITANI S.R.L.	45.166,00	FATTURA	FATTPA 8_21	09/06/21	2.641,37	2.641,37	2.641,37	BA0620
10006254	GARRITANI S.R.L.	45.166,00	FATTURA	FATTPA 9_21	09/06/21	2.300,06	2.300,06	2.300,06	BA0620
10006254	GARRITANI S.R.L.	45.166,00	FATTURA	FATTPA 10_21	09/06/21	1.664,93	1.664,93	1.664,93	BA0620
10006254	GARRITANI S.R.L.	45.166,00	FATTURA	FATTPA 11_21	19/07/21	2.854,25	2.854,25	2.854,25	BA0620
10006254	GARRITANI S.R.L.	45.166,00	FATTURA	FATTPA 12_21	08/09/21	1.908,02	1.908,02	1.908,02	BA0620
10006254	GARRITANI S.R.L.	45.166,00	FATTURA	FATTPA 13_21	27/10/21	1.628,91	1.628,91	1.628,91	BA0620
10006254	GARRITANI S.R.L.	45.166,00	FATTURA	FATTPA 14_21	27/10/21	1.334,70	1.334,70	1.334,70	BA0620
10006254	GARRITANI S.R.L.	45.166,00	FATTURA	FATTPA 15_21	10/11/21	1.896,45	1.896,45	1.896,45	BA0620
10006254	GARRITANI S.R.L.	45.166,00	FATTURA	FATTPA 16_21	21/12/21	1.773,21	1.773,21	1.773,21	BA0620
10006254	GARRITANI S.R.L.	45.166,00	FATTURA	FATTPA 1_22	18/01/22	1.033,69	1.033,69	1.033,69	BA0620
						<b>23.291,67</b>	<b>23.291,67</b>	<b>23.291,67</b>	
10006406	STUDIO DENTISTICO DR. EURO GIARDINO	-	FATTURA			,00	,00	,00	BA0620
						<b>,00</b>	<b>,00</b>	<b>,00</b>	



**Tab. 31 – Dettaglio oneri diversi di gestione**

**Altre informazioni relative agli oneri diversi di gestione.**

Informazione	Caso presente in azienda?	Se sì, illustrare
<b>OG01.</b> Sono state rilevate significative variazioni rispetto all'esercizio precedente?	NO	

## 13. Proventi e oneri finanziari

### OF01 – Proventi e oneri finanziari

Informazione	Caso presente in azienda?		Se sì, illustrare
OF01. Sono state rilevate significative variazioni rispetto all'esercizio precedente?	NO		
OF02. Nell'esercizio sono stati sostenuti oneri finanziari? Se sì, da quale operazione derivano?	NO		



## 14. Rettifiche di valore di attività finanziarie

### RF01 – Rettifiche di valore di attività finanziarie

Informazione	Caso presente in azienda?	Se sì, illustrare
RF01. Nell'esercizio sono state rilevate rettifiche di valore di attività finanziarie?	NO	

## 15.Proventi e oneri straordinari

### PS01 –Plusvalenze/Minusvalenze

Informazione	Caso presente in azienda?		Se sì, illustrare
PS01. Nell'esercizio sono state rilevate plusvalenze/minusvalenze?	NO		

### PS02 –Sopravvenienze attive

*Illustrare la composizione delle sopravvenienze attive, per anno di riferimento, per soggetto e per evento contabile, indicando quanto di esse è già stato incassato dall'Azienda.*

### PS03 –Insussistenze attive

*Illustrare la composizione delle insussistenze attive, per anno di riferimento, per soggetto e per evento contabile.*

### PS04 –Sopravvenienze passive

*Illustrare la composizione delle sopravvenienze passive, per anno di riferimento, per soggetto e per evento contabile.*

### PS05 –Insussistenze passive

*Illustrare la composizione delle insussistenze passive, per anno di riferimento, per soggetto e per evento contabile.*



SOPRAVVIVENENZE PASSIVE					
Codice Modello CE OLD	Codice Modello CE NEW	DESCRIZIONE VOCE CE	IMPORTO	DESCRIZIONE TIPOLOGIA DI SOPRAVVIVENENZA	ANNO DI FORMAZIONE DEL COSTO
EA0380			7.984,18	RIMBORSO SPESE	2019
EA0380			3.243,40	COMPONENTI COMMIS	2019
EA0380			7.766,03	COMPETENZE	2020
EA0390			2.243,15	RIMBORSO SPESE	2020
EA0390			3.123,26	COMPENSI	2018
EA0390			26.038,20	COMPENSI	2019
EA0400			10.149,13	INDENNITA' ACCESSOR	2019
EA0400			166.728,64	INDENNITA' ACCESSOR	2020
EA0400			10.247,25	CONTRIBUTI PREVIDE	2019
EA0400			5.450,05	CONTRIBUTI PREVIDE	2017
EA0400			851,72	FASCE	2017
EA0410			532,29	QUOTE ASSISTITI	2017
EA0410			6.203,60	QUOTE ASSISTITI	2018
EA0420			64.820,21	FATTURE	2007
EA0420			12.550,56	FATTURE	2019
EA0420			83.729,54	FATTURE	2014
EA0420			43.995,78	FATTURE	2013
EA0420			2.845,67	COMPETENZE	2020
EA0420			10.741,33	Transazione	2007/2008
EA0420			50.756,00	decreto ingiuntivo	2007/2008
EA0420			32.075,04	Transazione	2008/2009
EA0420			27.625,89	Transazione	2009
EA0440			577,50	FATTURE	2014
EA0440			581,40	FATTURE	2017
EA0440			55.563,98	FATTURE	2018
EA0440			17.384,35	FATTURE	2019
EA0440			570,21	FATTURA	2015
EA0440			95.370,82	FATTURE	2020
EA0440			25.404,18	PIGNORAMENTO SU CA	2021
EA0450			18.110,15	FATTURE	2017
EA0450			571.140,60	FATTURE	2015
EA0450			184.632,42	FATTURE	2019
EA0450			36.001,58	FATTURE	2020
EA0450			76.530,46	TRANSAZIONE	2021
EA0450			9.171,30	PIGNORAMENTO SU CA	2021
EA0450			46.705,40	fatture	2011
EA0340		TOTALE	38.192,31	FATTURE A O PUGLIES	2020
			<b>1.755.637,58</b>		

SOPRAVVIVENENZE ATTIVE						
Codice Modello CE OLD	Codice Modello CE NEW	DESCRIZIONE VOCE CE	IMPORTO	DESCRIZIONE TIPOLOGIA DI SOPRAVVIVENZA	ANNO DI FORMAZIONE DEL RICAPO	
EA0130			3.797.451,00	DICHIARAZIONE IVA	2019/2018	
EA0130			2.149.785,00	DICHIARAZIONE IVA	2020	
EA0130			4.602,00	N.CREDITO	2011	
EA0130			639,22		2017	
EA0130			9,75		2015	
EA0140			53.084,43	PRESTAZIONI SANITARIE	2020	
EA0110			922,22	N.CREDITI	2019	
EA0110			3.213,63	n.credito	2015	
EA0110			52,00	n-credito	2013	
EA0100			681,41	CONGUAGLI ATTIVI	2018	
EA0090			2.592,18	RESUPERO SOMME PERSONALE DIP	2018	
ea0120			1.180,18	n.credito	2020	
EA0060			33.441,63	FATTURE	2018	
EA0140			1.323.457,00	DICHIARAZIONE IIRAP ANNO 2021 X 202	2020	
EA0140			18.851,18	PRESTAZIONI SANITARIE	2014	
EA0140			13.860,76	PRESTAZIONI SANITARIE	2015	
EA0140			12.000,00	PRESTAZIONI SANITARIE	2017	
		<b>TOTALE</b>	<b>7.415.823,59</b>			





INSUSSISTENZE ATTIVE						
Codice Modello CE OLD	Codice Modello CE NEW	DESCRIZIONE VOCE CE	IMPORTO	DESCRIZIONE TIPOLOGIA DELLA INSUSSISTENZA	ANNO DI FORMAZIONE DEL DEBITO CANCELLATO	
EA0210			1,11	FATTURE	2012	
EA0210			3,57	FATTURE	2014	
EA0210			16,00	FATTURE	2015	
EA0210			4,00	FATTURE	2016	
EA0230			3.581,55	DOPPIA REGISTRAZIONE	2014	
EA0230			1.917,73	FATTURE	2016	
EA0230			1.314,00	FATTURE	2018	
EA0230			12.406,55	FATTURE	2019	
EA0230			5745,04	FATTURE	2020	
EA0240			16882,82	FATTURE	2010	
EA0240			738,41	FATTURE	2014	
EA0240			23841,6	FATTURE	2018	
EA0220			0,2	FATTURE	2012	
EA0190			3.390.755,90	IRAP	2018 E ANTE	
<b>TOTALE</b>			<b>3.457.208,48</b>			



### Altre informazioni

Informazione	Caso presente in azienda?		Se sì, illustrare
<b>PS06.</b> Esistono altre informazioni che si ritiene necessario fornire per soddisfare la regola generale secondo cui "Se le informazioni richieste da specifiche disposizioni di legge non sono sufficienti a dare una rappresentazione veritiera e corretta, si devono fornire le informazioni complementari necessarie allo scopo" (art 2423 cc)?	NO		



**S**ERVIZIO  
**S**ANITARIO  
**R**EGIONALE



AZIENDA SANITARIA PROVINCIALE  
CROTONE



REGIONE CALABRIA

**RELAZIONE CONTO CONSUNTIVO ANNO 2021**

**DEL COMMISSARIO STRAORDINARIO**





AZIENDA SANITARIA PROVINCIALE  
CROTONE



REGIONE CALABRIA

## La gestione economico-finanziaria dell'Azienda.

### Confronto CE Preventivo/Consuntivo e Relazione sugli scostamenti.

#### Premesso

Che si è tenuto conto di quanto assegnato a questa Azienda Sanitaria Provinciale per risorse finanziarie a destinazione indistinta, nelle more del riparto del Fondo Sanitario Regionale per l'anno 2021, della DCA n. 129 del 21 ottobre 2021, per risorse vincolate - Obiettivi di Piano – come da DCA n. 138 del 31 Dicembre 2021, e relativa alle linee progettuali per l'anno 2021.

Che il Servizio Finanziario del Dipartimento Tutela della Salute inviava la tabella M con i dati della mobilità attiva e passiva intra ed extra regionale da comprendere nel bilancio di esercizio per l'anno 2021.

Che il Direttore Generale f.f. dell'ASP, con delibera n. 237 del 30 Ottobre 2020, ha provveduto ad approvare il Bilancio Economico Preventivo 2021 e Pluriennale 2021-2023 entro i termini previsti dalla L.R. n. 43/96 anche nelle more dell'attribuzione delle risorse finanziarie per l'anno 2021.

Che il Collegio Sindacale con verbale n. 10 del 16 Novembre 2020 ha espresso parere non favorevole all'approvazione dello stesso.

#### Dato atto

Che l'art. 29 della L.R. n. 43 del 23 Dicembre 1996 prevede quale elemento obbligatorio da allegare al Bilancio di Esercizio una Relazione del Direttore Generale che riporti fra l'altro in dettaglio l'andamento della gestione rispetto ai risultati ottenuti con riferimento al Bilancio Economico Preventivo ed è predisposta secondo quanto previsto dall'art. 26 comma 1 del D. Lgs. n. 118/2011.

### RISULTATO DI ESERCIZIO 2021 (con Tabella M)

a) Valore della Produzione	euro	343.331.789,79
b) Costi della Produzione	euro	359.915.510,59
Maggiori costi della produzione	euro	16.583.720,80
c) Proventi e Oneri Finanziari	euro	6.236.545,09
d) Proventi e Oneri Straordinari	euro	- 9.107.769,80
e) Imposte e Tasse	euro	6.868.732,85
<b>Perdita di Esercizio anno 2021</b>	<b>euro</b>	<b>20.581.228,94</b>

## Scostamento dei risultati rispetto al Bilancio Economico Preventivo 2021

### Acquisti di Beni Sanitari e non

Preventivo 2021	euro	52.579.151,87
Consuntivo 2021	"	51.193.806,62
Scostamento	"	- 1.385.345,25

Vi è stato un leggero decremento.

### Acquisto di Servizi Sanitari

Preventivo 2021	euro	184.718.335,32
Consuntivo 2021	"	177.353.814,45
Scostamento	"	- 7.364.520,87

Il decremento è dovuto a minori costi per i servizi da convenzione ed altri servizi vari.

### Acquisto di Servizi non Sanitari

Preventivo 2021	euro	19.305.733,88
Consuntivo 2021	"	20.497.180,35
Scostamento	"	1.191.446,47

Vi è stato un leggero incremento dovuto a vari servizi.

### Manutenzioni e Riparazioni

Preventivo 2021	euro	1.498.004,92
Consuntivo 2021	"	2.434.622,06
Scostamento	"	- 936.617,14

L'incremento risultante è dovuto a contratti di manutenzione stipulati con ditte in relazione a nuovi acquisti di attrezzature sanitarie e nello stesso tempo alla vetustà maggiori delle altre.

### Godimento Beni di Terzi

Preventivo 2021	euro	2.782.125,38
Consuntivo 2021	"	2.780.454,16
Scostamento	"	1.671,22

Nessuna variazione in merito.

### Personale dipendente

Preventivo 2021	euro	87.766.440,83
Consuntivo 2021	"	90.065.825,88
Scostamento	"	2.299.385,05



L'incremento è dovuto a nuove assunzioni a tempo determinato atti a superare l'emergenza Covid.

#### **Oneri diversi di gestione**

Preventivo 2021	euro	2.767.919,12
Consuntivo 2021	"	1.473.704,73
Scostamento	"	- 1.294.214,39

Il decremento è dovuto alla voce di costo Spese legali, liti e arbitraggi.

#### **Proventi ed oneri finanziari**

Preventivo 2021	euro	7.236.778,10
Consuntivo 2021	"	6.236.545,09
Scostamento	"	- 1.000.233,30

Il decremento è dovuto ad un minore costo sugli interessi passivi, sia bancari che verso fornitori.

#### **Proventi ed oneri straordinari**

Preventivo 2021	euro	50.000,00
Consuntivo 2021	"	9.107.769,80
Scostamento	"	- 9.057.769,80

Trattasi della differenza in più e meno tra le sopravvenienze attive/insussistenze di passività e le sopravvenienze passive/insussistenze delle attività. In questo caso lo scostamento è positivo.

#### **Accantonamenti**

Preventivo 2021	euro	11.094.283,98
Consuntivo 2021	"	12.153.559,09
Scostamento	"	1.059.275,11

Lo differenza dello scostamento in più è dovuto agli accantonamenti suggeriti dal Dipartimento Tutela della Salute, sulla base della normativa vigente, riparametrando la percentuale da accantonare sia sul personale dipendente che dei convenzionati.

#### **Variazioni delle Rimanenze**

Preventivo 2021	euro	1.914.000,00
Consuntivo 2021	"	1.952.065,18
Scostamento	"	138.065,18

Trattasi della variazione delle rimanenze sanitarie e non.

## Ricavi da Regione

Per la voce "Ricavi", come da Tabella M, l'Azienda ha avuto assegnato per l'anno 2021 quale Contributo in c/esercizio a destinazione indistinta, e per vincolata gli obiettivi di piano, farmaci innovativi oncologici e altro, per una somma pari ad Euro 333.627.421,51.

## Scostamento dei risultati rispetto al Bilancio Economico Consuntivo 2021

### Acquisti di Beni Sanitari e non

Consuntivo 2021	euro	51.194
Consuntivo 2020	"	51.917
Scostamento	"	723

Vi è stato un leggero decremento rispetto all'anno precedente.

### Acquisto di Servizi Sanitari e non

Consuntivo 2021	euro	197.991
Consuntivo 2020	"	197.370
Scostamento	"	621

Il leggero incremento è derivato da maggiori costi per l'assistenza convenzionata.

### Manutenzioni e Riparazioni

Consuntivo 2021	euro	2.435
Consuntivo 2020	"	1.799
Scostamento	"	636

Vi è stato un incremento dovuto a nuovi contratti ed alla vetustà delle attrezzature che hanno bisogno di più manutenzione.

### Godimento Beni di Terzi

Consuntivo 2021	euro	2.780
Consuntivo 2020	"	2.965
Scostamento	"	185

Lo scostamento in meno è dovuto alla voce relativa ai canoni di noleggio area sanitaria.

### Personale dipendente

Consuntivo 2021	euro	90.066
Consuntivo 2020	"	89.364
Scostamento	"	702

L'incremento è dovuto a nuove assunzioni a tempo determinato atti a superare l'emergenza Covid al netto del risparmio derivato dal personale andato in quiescenza.



### **Oneri diversi di gestione**

Consuntivo 2021	euro	1.474
Consuntivo 2020	“	1.455
Scostamento	“	19

Lo scostamento è irrisorio.

### **Proventi ed oneri finanziari**

Consuntivo 2021	euro	6.237
Consuntivo 2020	“	6.418
Scostamento	“	181

Il leggero decremento è dato dal minor costo per interessi passivi.

### **Proventi ed oneri straordinari**

Consuntivo 2021	euro	9.108
Consuntivo 2020	“	2.206
Scostamento	“	6.902

Trattasi della differenza in più e meno tra le sopravvenienze attive/insussistenze di passività e le sopravvenienze passive/insussistenze delle attività.

### **Accantonamenti**

Consuntivo 2021	euro	12.154
Consuntivo 2020	“	12.578
Scostamento	“	424

Il decremento è lieve rispetto all'anno precedente.

### **Variazioni delle Rimanenze**

Consuntivo 2021	Euro	1.952
Consuntivo 2020	“	3.978
Scostamento	Euro	2.026

Trattasi della variazione delle rimanenze sanitarie e non.

### **Ricavi**

Consuntivo 2021	euro	334.656
Consuntivo 2020	“	342.722
Scostamento	“	- 8.066

La voce "Ricavi" è derivata dalla Tabella M, delle somme che l'Azienda ha avuto assegnato per l'anno 2021 quale Contributo in c/esercizio a destinazione indistinta, vincolata per gli obiettivi di piano, farmaci innovativi oncologici ed altro.

#### **LIVELLI ESSENZIALI DI ASSISTENZA**

Si allegano i modelli ministeriali LA relativi agli esercizi 2020 e 2021

Assistenza sanitaria collettiva in ambiente di vita e di lavoro

Anno 2020	Euro	20.124
Anno 2021	"	20.679
Scostamento	Euro	555

Assistenza Distrettuale

Anno 2020	Euro	202.885
Anno 2021	"	203.663
Scostamento	Euro	778

Assistenza Ospedaliera

Anno 2020	Euro	147.250
Anno 2021	"	148.399
Scostamento	Euro	1.149

Totale Generale Costi

Anno 2020	Euro	370.258
Anno 2021	"	372.741
Scostamento	Euro	2.483

#### **CAUSE E PROPOSTA DI COPERTURA PERDITA.**

Riguardo alle cause che hanno influito sulla perdita dell'esercizio 2021, rispetto all'anno precedente, le stesse possono essere ascrivibili, in parte, a maggiori costi per l'emergenza Covid.

Relativamente alla copertura della perdita di esercizio, l'Azienda, pur non avendo potuto contenere il disavanzo al di sotto del limite dell'1,5% dell'assegnazione, per come sopra precisato, propone di coprire in toto la suddetta perdita con l'assegnazione da parte della Regione Calabria della fiscalità anno 2021, come si è già provveduto per le perdite relative agli anni precedenti.

I provvedimenti con i quali si cercherà di ricondurre in equilibrio la gestione dell'Azienda nell'anno 2021, derivanti direttamente dalla nostra amministrazione, e non ascrivibili a decisioni regionali penalizzanti per l'Azienda Sanitaria, ed ancora all'evoluzione della pandemia, potranno riguardare in particolare:

- Un continuo monitoraggio della spesa farmaceutica;
- Il contenimento della spesa del personale al netto delle assunzioni per Covid;
- La razionalizzazione ed il contenimento della spesa per l'acquisto di beni e servizi sempre al netto di spese Covid;
- Maggiori trasferimenti regionali del fondo sanitario a destinazione indistinta, in conseguenza della mobilità regionale positiva per l'Azienda Sanitaria Provinciale di Crotona nei confronti delle altre aziende sanitarie regionali.

#### **CONCLUSIONI:**

L'Azienda, nell'anno 2021, pur tra le evidenti difficoltà economiche e finanziarie in cui versa, ha cercato di raggiungere alcuni obiettivi che si era prefissata. Tra questi si possono indicare:

- a) Rispetto dei contratti collettivi di lavoro con il personale dipendente e convenzionato;
- b) Rispetto degli accordi contrattuali per l'acquisizione di prestazioni verso privati accreditati e convenzionati;
- c) Rispetto del monitoraggio e della verifica della spesa del personale;
- d) Corretta gestione nei tempi e nei modi dei flussi informativi al NSIS
- e) La distribuzione diretta dei farmaci.

In termini di servizi e prestazioni sono stati garantiti i livelli essenziali di assistenza.

Il personale dipendente, dirigenza e comparto, ha registrato una diminuzione di unità rispetto all'anno precedente (- 133 unità).

Il Bilancio di Esercizio dell'anno 2021 si è pertanto attestato ad una Perdita di Esercizio di Euro 20.581.228,94.

IL COMMISSARIO STRAORDINARIO

(Dott. Domenico SPERLI)  




Ente Codice	024073827000000
Ente Descrizione	AZIENDA SANITARIA PROVINCIALE CROTONE
Categoria	Strutture sanitarie
Sotto Categoria	ASL
Periodo	ANNUALE 2021
Prospetto	INCASSI
Tipo Report	Semplice
Data ultimo aggiornamento	17-feb-2022
Data stampa	22-feb-2022
Importi in EURO	

Importo nel periodo    Importo a tutto il periodo

**ENTRATE DERIVANTI DALLA PRESTAZIONE DI SERVIZI**

**2.828.725,89                    2.828.725,89**

1100	Compartecipazione alla spesa per prestazioni sanitarie (ticket)	1.019.687,36	1.019.687,36
1400	Entrate per prestazioni sanitarie e sociosanitarie a rilevanza sanitaria ad altre Amministrazioni pubbliche	227.135,70	227.135,70
1500	Entrate per prestazioni sanitarie erogate a soggetti privati	352.168,66	352.168,66
1600	Entrate per prestazioni sanitarie erogate in regime di intramoenia	1.110.819,90	1.110.819,90
1700	Entrate per prestazioni non sanitarie	118.914,27	118.914,27

**CONTRIBUTI E TRASFERIMENTI CORRENTI**

**300.676.176,24                    300.676.176,24**

2101	Contributi e trasferimenti correnti da Stato	1.721.847,56	1.721.847,56
2102	Contributi e trasferimenti correnti da Regione e Prov. Autonoma per quota fondo sanitario regionale indistinto	272.081.927,01	272.081.927,01
2103	Contributi e trasferimenti correnti da Regione e Prov. Autonoma per quota fondo sanitario regionale vincolato	1,60	1,60
2105	Altri contributi e trasferimenti correnti da Regione e Prov. Autonoma	26.872.400,07	26.872.400,07

**ALTRE ENTRATE CORRENTI**

**512.344,54                    512.344,54**

3104	Restituzione fondi economici	20.347,65	20.347,65
3105	Riscossioni IVA	4.325,65	4.325,65
3106	Altri concorsi, recuperi e rimborsi	384.176,49	384.176,49
3201	Fitti attivi	18.705,71	18.705,71
3202	Interessi attivi	2,25	2,25
3204	Altri proventi	84.786,79	84.786,79

**CONTRIBUTI E TRASFERIMENTI IN C/CAPITALE**

**13.930.282,94                    13.930.282,94**

5102	Contributi e trasferimenti da Regione e Prov. Autonoma per ripiani perdite	13.930.282,94	13.930.282,94
------	--	---------------	---------------

**OPERAZIONI FINANZIARIE**

**994.699,74                    994.699,74**

6400	Depositi cauzionali	1.248,80	1.248,80
6500	Altre operazioni finanziarie	993.450,94	993.450,94

**ENTRATE DERIVANTI DA ACCENSIONE DI PRESTITI**

**316.097.400,15                    316.097.400,15**

7100	Anticipazioni di cassa	316.097.400,15	316.097.400,15
------	------------------------	----------------	----------------

**INCASSI DA REGOLARIZZARE**

**0,00                    0,00**

9998	Incassi da regolarizzare derivanti dalle anticipazioni di cassa (riscossioni codificate dal cassiere)	0,00	0,00
9999	Altri incassi da regolarizzare (riscossioni codificate dal cassiere)	0,00	0,00

**TOTALE INCASSI**

**635.039.629,50                    635.039.629,50**

<b>Ente Codice</b>	024073827000000
<b>Ente Descrizione</b>	AZIENDA SANITARIA PROVINCIALE CROTONE
<b>Categoria</b>	Strutture sanitarie
<b>Sotto Categoria</b>	ASL
<b>Periodo</b>	ANNUALE 2021
<b>Prospetto</b>	PAGAMENTI
<b>Tipo Report</b>	Semplice
<b>Data ultimo aggiornamento</b>	17-feb-2022
<b>Data stampa</b>	22-feb-2022
<b>Importi in EURO</b>	



Importo nel periodo    Importo a tutto il periodo

**PERSONALE**

**91.543.668,09            91.543.668,09**

1103	Competenze a favore del personale a tempo indeterminato, al netto degli arretrati attribuiti	39.006.821,24	39.006.821,24
1104	Arretrati di anni precedenti al personale a tempo indeterminato	755.207,60	755.207,60
1105	Competenze a favore del personale a tempo determinato, al netto degli arretrati attribuiti	4.894.227,65	4.894.227,65
1203	Altre ritenute al personale per conto di terzi	2.708.714,50	2.708.714,50
1204	Ritenute previdenziali e assistenziali al personale a tempo indeterminato	6.682.564,75	6.682.564,75
1205	Ritenute erariali a carico del personale a tempo indeterminato	14.755.175,31	14.755.175,31
1206	Ritenute previdenziali e assistenziali al personale a tempo determinato	533.655,52	533.655,52
1207	Ritenute erariali a carico del personale a tempo determinato	1.092.301,46	1.092.301,46
1304	Contributi obbligatori per il personale a tempo indeterminato	17.745.044,45	17.745.044,45
1306	Contributi obbligatori per il personale a tempo determinato	1.777.688,09	1.777.688,09
1501	Trattamento di missione e rimborsi spese viaggi	107.043,10	107.043,10
1599	Altri oneri per il personale	1.485.224,42	1.485.224,42

**ACQUISTO DI BENI**

**69.806.694,10            69.806.694,10**

2101	Prodotti farmaceutici	44.306.063,88	44.306.063,88
2102	Emoderivati	448.571,78	448.571,78
2103	Prodotti dietetici	559.889,37	559.889,37
2104	Materiali per la profilassi (vaccini)	3.357.915,83	3.357.915,83
2110	Materiali e prodotti per uso veterinario	28.902,49	28.902,49
2111	Acquisto di beni sanitari da altre strutture sanitarie	490,00	490,00
2112	Dispositivi medici	16.530.120,98	16.530.120,98
2113	Prodotti chimici	2.328.950,36	2.328.950,36
2198	Altri acquisti di beni sanitari	916.892,25	916.892,25
2201	Prodotti alimentari	42.560,45	42.560,45
2202	Materiali di guardaroba, di pulizia e di convivenza in genere	436.384,29	436.384,29
2203	Combustibili, carburanti e lubrificanti	143.720,30	143.720,30
2204	Supporti informatici e cancelleria	298.260,43	298.260,43
2205	Pubblicazioni, giornali e riviste	666,82	666,82
2206	Acquisto di materiali per la manutenzione	353.012,16	353.012,16
2298	Altri beni non sanitari	54.292,71	54.292,71

**ACQUISTI DI SERVIZI**

**152.993.091,98            152.993.091,98**

3101	Acquisti di servizi sanitari per medicina di base dalle strutture sanitarie pubbliche della Regione/Provincia autonoma di appartenenza	60,26	60,26
3103	Acquisti di servizi sanitari per medicina di base da soggetti convenzionali	13.555.152,54	13.555.152,54
3104	Acquisti di servizi sanitari per farmaceutica da strutture sanitarie pubbliche della Regione/Provincia autonoma di appartenenza	8.884,20	8.884,20
3106	Acquisti di servizi sanitari per farmaceutica da privati	21.604.736,47	21.604.736,47
3107	Acquisti di servizi sanitari per assistenza specialistica ambulatoriale da strutture sanitarie pubbliche della Regione/Provincia autonoma di appartenenza	36.266,25	36.266,25
3108	Acquisti di servizi sanitari per assistenza specialistica ambulatoriale da altre Amministrazioni pubbliche	14.132,07	14.132,07
3109	Acquisti di servizi sanitari per assistenza specialistica ambulatoriale da privati	13.361.492,67	13.361.492,67
3112	Acquisti di servizi sanitari per assistenza riabilitativa da privati	11.123.958,85	11.123.958,85
3113	Acquisti di servizi sanitari per assistenza integrativa e protesica da strutture sanitarie pubbliche della Regione/Provincia autonoma di appartenenza	1.174.469,26	1.174.469,26
3115	Acquisti di servizi sanitari per assistenza integrativa e protesica da privati	8.383.555,89	8.383.555,89
3116	Acquisti di servizi sanitari per assistenza ospedaliera da strutture sanitarie pubbliche della Regione/Provincia autonoma di appartenenza	1.415,29	1.415,29
3118	Acquisti di servizi sanitari per assistenza ospedaliera da privati	2.795,47	2.795,47
3121	Acquisti di prestazioni di psichiatria residenziale e semiresidenziale da privati	3.098.206,86	3.098.206,86



		Importo nel periodo	Importo a tutto il periodo
3122	Acquisti di prestazioni di distribuzione farmaci file F da strutture sanitarie pubbliche della Regione/Provincia autonoma di appartenenza	988.916,17	988.916,17
3123	Acquisti di prestazioni di distribuzione farmaci file F da altre Amministrazioni pubbliche	240,02	240,02
3130	Acquisti di prestazioni trasporto in emergenza e urgenza da privati	227.113,67	227.113,67
3131	Acquisti di prestazioni socio sanitarie a rilevanza sanitaria da strutture sanitarie pubbliche della Regione/Provincia autonoma di appartenenza	42.185,14	42.185,14
3133	Acquisti di prestazioni socio sanitarie a rilevanza sanitaria da privati	51.625.690,71	51.625.690,71
3134	Consulenze, collaborazioni, interinale e altre prestazioni di lavoro sanitarie e sociosanitarie da strutture sanitarie pubbliche della Regione/Provincia autonoma di appartenenza	1.012,53	1.012,53
3135	Consulenze, collaborazioni, interinale e altre prestazioni di lavoro sanitarie e sociosanitarie da altre Amministrazioni pubbliche	1.902,37	1.902,37
3136	Consulenze, collaborazioni, interinale e altre prestazioni di lavoro sanitarie e sociosanitarie da privati	66.452,91	66.452,91
3137	Altri acquisti di servizi e prestazioni sanitarie da strutture sanitarie pubbliche della Regione/Provincia autonoma di appartenenza	12.175,85	12.175,85
3138	Altri acquisti di servizi e prestazioni sanitarie da altre Amministrazioni pubbliche	608.075,74	608.075,74
3150	Ritenute erariali sui compensi ai medici di base in convenzione	3.817.996,25	3.817.996,25
3151	Contributi previdenziali e assistenziali sui compensi ai medici di base in convenzione	4.412.912,68	4.412.912,68
3153	Ritenute erariali sui compensi ai medici specialisti ambulatoriali	1.291.843,74	1.291.843,74
3154	Contributi previdenziali e assistenziali sui compensi ai medici specialisti ambulatoriali	1.013.545,20	1.013.545,20
3198	Altri acquisti di servizi e prestazioni sanitarie da altri soggetti	224.845,05	224.845,05
3199	Acquisti di servizi sanitari derivanti da sopravvenienze	1.175,62	1.175,62
3202	Consulenze, collaborazioni, interinale e altre prestazioni di lavoro non sanitarie da altre Amministrazioni pubbliche	240,00	240,00
3203	Consulenze, collaborazioni, interinale e altre prestazioni di lavoro non sanitarie da privati	298.946,00	298.946,00
3204	Servizi ausiliari e spese di pulizia	2.978.689,11	2.978.689,11
3205	Buoni pasto e mensa per il personale dipendente	326.811,32	326.811,32
3206	Mensa per degenti	1.420.381,79	1.420.381,79
3207	Riscaldamento	553.023,32	553.023,32
3208	Utenze e canoni per telefonia e reti di trasmissione	469.674,74	469.674,74
3209	Utenze e canoni per energia elettrica	1.005.080,54	1.005.080,54
3210	Utenze e canoni per altri servizi	409.343,81	409.343,81
3211	Assicurazioni	372.113,27	372.113,27
3212	Assistenza informatica e manutenzione software	654.894,47	654.894,47
3213	Corsi di formazione externalizzata	7.467,98	7.467,98
3214	Manutenzione ordinaria e riparazioni di immobili e loro pertinenze	702.201,52	702.201,52
3216	Manutenzione ordinaria e riparazioni di attrezzature tecnico-scientifico sanitarie	1.044.306,57	1.044.306,57
3217	Manutenzione ordinaria e riparazioni di automezzi	172.609,92	172.609,92
3218	Altre spese di manutenzione ordinaria e riparazioni	377.893,65	377.893,65
3219	Spese legali	1.736.393,81	1.736.393,81
3220	Smaltimento rifiuti	296.444,51	296.444,51
3221	Manutenzione e riparazione agli impianti e macchinari	115.798,77	115.798,77
3222	Manutenzione e riparazione ai mobili e arredi	402,00	402,00
3299	Altre spese per servizi non sanitari	3.349.165,15	3.349.165,15

**CONTRIBUTI E TRASFERIMENTI****1.493.722,45****1.493.722,45**

4102	Contributi e trasferimenti a province	259,20	259,20
4198	Contributi e trasferimenti ad altre Amministrazioni Pubbliche	210.085,90	210.085,90
4201	Contributi e trasferimenti ad altre imprese	610,23	610,23
4202	Contributi e trasferimenti a famiglie	656.417,49	656.417,49
4203	Contributi e trasferimenti a istituzioni sociali private	69.885,78	69.885,78
4299	Contributi e trasferimenti a soggetti privati derivanti da sopravvenienze	556.463,85	556.463,85

Importo nel periodo    Importo a tutto il periodo

**ALTRE SPESE CORRENTI****16.140.921,90****16.140.921,90**

5101	Concorsi, recuperi e rimborsi ad Amministrazioni Pubbliche	744,24	744,24
5103	Altri concorsi, recuperi e rimborsi a soggetti privati	1.464,84	1.464,84
5201	Noleggi	2.203.661,13	2.203.661,13
5202	Locazioni	812.361,05	812.361,05
5205	Licenze software	72.690,21	72.690,21
5206	Altre forme di godimento di beni di terzi	20.717,14	20.717,14
5304	Interessi passivi per anticipazioni di cassa	1.376.092,93	1.376.092,93
5306	Interessi passivi v/fornitori	4.202.507,49	4.202.507,49
5308	Altri oneri finanziari	1.601.880,66	1.601.880,66
5401	IRAP	4.227.226,66	4.227.226,66
5404	IVA	758.885,37	758.885,37
5499	Altri tributi	298.724,56	298.724,56
5501	Costituzione di fondi per il servizio economato in contanti	76.489,30	76.489,30
5503	Indennita', rimborso spese ed oneri sociali per gli organi direttivi e Collegio sindacale	273.408,41	273.408,41
5504	Commissioni e Comitati	44.110,75	44.110,75
5506	Ritenute erariali su indennita' a organi istituzionali e altri compensi	11.978,64	11.978,64
5507	Contributi previdenziali e assistenziali su indennita' a organi istituzionali e altri compensi	661,04	661,04
5508	Premi di operosita' medici SUMAI	148.145,04	148.145,04
5510	Ritenute previdenziali ed assistenziali a carico degli organi istituzionali	6.981,87	6.981,87
5598	Altri oneri della gestione corrente	2.190,57	2.190,57

**INVESTIMENTI FISSI****1.751.973,53****1.751.973,53**

6102	Fabbricati	718.494,97	718.494,97
6103	Impianti e macchinari	123.249,30	123.249,30
6104	Attrezzature sanitarie e scientifiche	494.414,92	494.414,92
6105	Mobili e arredi	35.949,89	35.949,89
6106	Automezzi	161.975,15	161.975,15
6199	Altri beni materiali	217.889,30	217.889,30

**OPERAZIONI FINANZIARIE****205.077,08****205.077,08**

7500	Altre operazioni finanziarie	205.077,08	205.077,08
------	------------------------------	------------	------------

**SPESE PER RIMBORSO DI PRESTITI****288.612.051,38****288.612.051,38**

8100	Rimborso anticipazioni di cassa	288.612.051,38	288.612.051,38
------	---------------------------------	----------------	----------------

**PAGAMENTI DA REGOLARIZZARE****0,00****0,00**

9997	Pagamenti da regolarizzare per pignoramenti (pagamenti codificati dal cassiere)	0,00	0,00
9998	PAGAMENTI DA REGOLARIZZARE DERIVANTI DAL RIMBORSO DELLE ANTICIPAZIONI DI CASSA (pagamenti codificati dal cassiere)	0,00	0,00
9999	ALTRI PAGAMENTI DA REGOLARIZZARE (pagamenti codificati dal cassiere)	0,00	0,00

**TOTALE PAGAMENTI****622.547.200,51****622.547.200,51**





TOTALI Bilancio Documenti Esiti di pagamento Pignoramenti  
 Saldo contabile Saldo Banca d'Italia SALDO ESERCIZIO

Verifica di cassa Grafici e statistiche Banca conto

Istituto: 01005 - Ente: 0003908 - AZIENDA SANITARIA PROVINCIALE DI CROTONE - Esercizio: 2021

SALDO ESERCIZIO  
 LISTA

Data contabile	Saldo di diritto	Saldo di fatto
22/02/2022	15.144.453,74	15.144.453,74
10/02/2022	15.144.453,74	15.144.453,74
19/01/2022	15.144.453,74	15.144.453,74
14/01/2022	15.144.453,74	15.144.453,74
11/01/2022	15.144.453,74	15.144.453,74
10/01/2022	15.144.453,74	15.144.453,74
07/01/2022	15.144.453,74	15.144.453,74
03/01/2022	15.144.453,74	15.144.453,74
31/12/2021	15.144.453,74	15.144.453,74
30/12/2021	15.143.609,90	15.144.453,74
29/12/2021	15.143.609,90	15.144.453,74
28/12/2021	15.143.609,90	15.144.453,74
27/12/2021	15.143.609,90	15.144.453,74
26/12/2021	15.143.609,90	15.144.453,74
25/12/2021	15.143.609,90	15.144.453,74
24/12/2021	15.143.609,90	15.144.453,74
23/12/2021	15.143.558,25	15.144.453,74
22/12/2021	15.142.929,34	15.144.453,74
21/12/2021	15.142.929,34	15.144.453,74
20/12/2021	15.142.929,34	15.144.453,74

DETTAGLIO DATA 22/02/2022:

	Numero	Importo
Fondo di cassa		2.652.024,75
Deficit di cassa		0,00
Reversali emesse	2979	635.039.629,50
A copertura		0,00
Versanti riscossi	13758	635.039.629,50
Mandati emessi	9740	622.547.200,51
A copertura		0,00
Beneficiari pagati	9501	622.547.200,51
Provvvisori entrata	13238	0,00
Provvvisori uscita	24102	0,00
Saldo di diritto		15.144.453,74
Saldo di fatto		15.144.453,74

374 righe Visualizzati 20 di 374 elementi



Data da

a

Cerca



SERVIZIO  
SANITARIO  
REGIONALE



AZIENDA SANITARIA PROVINCIALE  
CROTONE



REGIONE CALABRIA

ATTESTAZIONE AI FINI DELL'ART. 41 DEL D.L. N. 66/2014

Relazione Tempestività dei Pagamenti delle Transazioni Commerciali.

Il D.P.C.M. 22 settembre 2014 consente alle Pubbliche Amministrazioni di dare attuazione all'Obbligo di Pubblicazione dell'Indicatore di Tempestività dei pagamenti previsto dall'art. 33, comma 1 D.Lgs. 33/2013, così come modificato dal D.L. n. 66/2014.

La norma citata prevede:

La Pubblicazione, con cadenza trimestrale, di un indicatore dei propri tempi medi di pagamento relativi agli acquisti di beni, servizi e forniture, denominato "Indicatore trimestrale ed annuale di tempestività dei pagamenti".

La modalità di calcolo dell'indicatore di tempestività dei pagamenti è stato eseguito come indicato dall'art. 9 del D.P.C.M. sopra citato.

L'Azienda ha pubblicato sul proprio sito istituzionale, alla voce "Amministrazione Trasparente", per l'anno 2021, sia il tempo medio ponderato al pagamento sia il tempo medio ponderato di ritardo di pagamento con l'indicazione del totale pagato, e della numerosità dei pagamenti.

E' pubblicato sullo stesso sito l'elenco dei pagamenti con l'indicazione delle fatture con gli importi e le scadenze.

Ad ogni modo qui di seguito si comunica il totale del dato annuale per l'anno di cui sopra:

- Anno 2021  
Totale fatture pagate dell'anno di competenza Euro 176.105.889,95  
Indicatore Tempestività dei pagamenti annuale gg. 361,48

Si precisa che i pagamenti effettuati oltre i termini previsti dal D.Lgs. n. 231/2002 sono dovuti a mancanza di cassa dell'Azienda.

La presente relazione viene allegata al Bilancio Consuntivo dell'anno 2021.

IL COMMISSARIO STRAORDINARIO

(Dott. Domenico SPERLINO)

**MODELLO DI RILEVAZIONE DELLO STATO PATRIMONIALE  
 AZIENDE UNITA' SANITARIE LOCALI - AZIENDE OSPEDALIERE  
 IRCCS - AZIENDE OSPEDALIERE UNIVERSITARIE**

STRUTTURA RILEVATA		OGGETTO DELLA RILEVAZIONE	
REGIONE	<input type="text"/>	AZIENDA/ISTITUTO	<input type="text"/>
		ANNO	<input type="text" value="2021"/>
APPROVAZIONE BILANCIO DA PARTE DEL COLLEGIO SINDACALE			
SI <input type="checkbox"/>		NO <input checked="" type="checkbox"/>	

Cons	Codice	VOCE MODELLO SP	Totale
	AAZ999	A) IMMOBILIZZAZIONI	32.798.244,25
	AAA000	A.I) IMMOBILIZZAZIONI IMMATERIALI	340.609,32
	AAA010	A.I.1) Costi di impianto e di ampliamento	340.609,32
	AAA020	A.I.1.a) Costi di impianto e di ampliamento	1.724.001,70
	AAA020	A.I.1.a) COSTI PER ACQUISTO ED IMPLEMENTAZIONE software	1.724.001,70
	AAA030	A.I.1.b) F.do Amm.to costi di impianto e di ampliamento	-1.383.392,38
	AAA030	A.I.1.b) Fondo amm.to software	-1.383.392,38
	AAA040	A.I.2) Costi di ricerca e sviluppo	
	AAA050	A.I.2.a) Costi di ricerca e sviluppo	
	AAA060	A.I.2.b) F.do Amm.to costi di ricerca e sviluppo	
	AAA070	A.I.3) Diritti di brevetto e diritti di utilizzazione delle opere d'ingegno	
	AAA080	A.I.3.a) Diritti di brevetto e diritti di utilizzazione delle opere d'ingegno - derivanti dall'attività di ricerca	
	AAA090	A.I.3.b) F.do Amm.to diritti di brevetto e diritti di utilizzazione delle opere d'ingegno - derivanti dall'attività di ricerca	
	AAA100	A.I.3.c) Diritti di brevetto e diritti di utilizzazione delle opere d'ingegno - altri	
	AAA110	A.I.3.d) F.do Amm.to diritti di brevetto e diritti di utilizzazione delle opere d'ingegno - altri	
	AAA120	A.I.4) Immobilizzazioni immateriali in corso e acconti	
	AAA130	A.I.5) Altre immobilizzazioni immateriali	
	AAA140	A.I.5.a) Concessioni, licenze, marchi e diritti simili	
	AAA150	A.I.5.b) F.do Amm.to concessioni, licenze, marchi e diritti simili	
	AAA160	A.I.5.c) Migliorie su beni di terzi	



**MODELLO DI RILEVAZIONE DELLO STATO PATRIMONIALE  
 AZIENDE UNITA' SANITARIE LOCALI - AZIENDE OSPEDALIERE  
 IRCCS - AZIENDE OSPEDALIERE UNIVERSITARIE**

<b>STRUTTURA RILEVATA</b>		<b>OGGETTO DELLA RILEVAZIONE</b>	
REGIONE	<input type="text"/>	AZIENDA/ISTITUTO	<input type="text"/>
		ANNO	<input type="text" value="2021"/>
<b>APPROVAZIONE BILANCIO DA PARTE DEL COLLEGIO SINDACALE</b>			
SI <input type="checkbox"/>		NO <input checked="" type="checkbox"/>	

Cons	Codice	VOCE MODELLO SP	Totale
	AAA170	A.I.5.d) F.do Amm.to miglorie su beni di terzi	
	AAA180	A.I.5.e) Pubblicità	
	AAA190	A.I.5.f) F.do Amm.to pubblicità	
	AAA200	A.I.5.g) Altre immobilizzazioni immateriali	
	AAA210	A.I.5.h) F.do Amm.to altre immobilizzazioni immateriali	
	AAA220	A.I.6) Fondo Svalutazione immobilizzazioni immateriali	
	AAA230	A.I.6.a) F.do Svalut. Costi di impianto e di ampliamento	
	AAA240	A.I.6.b) F.do Svalut. Costi di ricerca e sviluppo	
	AAA250	A.I.6.c) F.do Svalut. Diritti di brevetto e diritti di utilizzazione delle opere d'ingegno	
	AAA260	A.I.6.d) F.do Svalut. Altre immobilizzazioni immateriali	
	AAA270	A.II) IMMOBILIZZAZIONI MATERIALI	32.457.583,28
	AAA280	A.II.1) Terreni	1.956.500,00
	AAA290	A.II.1.a) Terreni disponibili	1.956.500,00
	AAA290	A.II.1.a) Terreni	1.956.500,00
	AAA300	A.II.1.b) Terreni indisponibili	
	AAA310	A.II.2) Fabbricati	13.979.234,70
	AAA320	A.II.2.a) Fabbricati non strumentali (disponibili)	
	AAA330	A.II.2.a.1) Fabbricati non strumentali (disponibili)	
	AAA340	A.II.2.a.2) F.do Amm.to Fabbricati non strumentali (disponibili)	
	AAA350	A.II.2.b) Fabbricati strumentali (indisponibili)	13.979.234,70

**MODELLO DI RILEVAZIONE DELLO STATO PATRIMONIALE  
AZIENDE UNITA' SANITARIE LOCALI - AZIENDE OSPEDALIERE  
IRCCS - AZIENDE OSPEDALIERE UNIVERSITARIE**

STRUTTURA RILEVATA		OGGETTO DELLA RILEVAZIONE	
REGIONE	<input type="text"/>	AZIENDA/ISTITUTO	<input type="text"/>
		ANNO	<input type="text" value="2021"/>
APPROVAZIONE BILANCIO DA PARTE DEL COLLEGIO SINDACALE			
SI <input type="checkbox"/>		NO <input checked="" type="checkbox"/>	

Cons	Codice	VOCE MODELLO SP	Totale
	AAA360	A.II.2.b.1) Fabbricati strumentali (indisponibili)	33.249.476,37
	AAA360	A.II.2.b.1) Fabbricati indisponibili	33.249.476,37
	AAA370	A.II.2.b.2) F.do Amm.to Fabbricati strumentali (indisponibili)	-19.270.241,67
	AAA370	A.II.2.b.2) F.do Amm.to Fabbricati indisponibili	-20.196.838,05
	AAA370	A.II.2.b.2) Fabbricati in costruzione	926.596,38
	AAA380	A.II.3) Impianti e macchinari	828.202,11
	AAA390	A.II.3.a) Impianti e macchinari	4.012.003,79
	AAA390	A.II.3.a) Impianti e macchinari sanitari	2.804.275,63
	AAA390	A.II.3.a) Impianti e macchinari non sanitari	1.207.728,16
	AAA400	A.II.3.b) F.do Amm.to Impianti e macchinari	-3.183.801,68
	AAA400	A.II.3.b) Fondo ammortamento impianti e macchinari sanitari	-2.603.907,41
	AAA400	A.II.3.b) Fondo ammortamento impianti e macchinari non sanitari	-579.894,27
	AAA410	A.II.4) Attrezzature sanitarie e scientifiche	3.182.741,16
	AAA420	A.II.4.a) Attrezzature sanitarie e scientifiche	46.367.777,07
	AAA420	A.II.4.a) Attrezzature sanitarie e scientifiche	46.279.774,96
	AAA420	A.II.4.a) Attrezzature generiche	88.002,11
	AAA430	A.II.4.b) F.do Amm.to Attrezzature sanitarie e scientifiche	-43.185.035,91
	AAA430	A.II.4.b) F.do Amm.to Attrezzature sanitarie e scientifiche	-43.121.772,35
	AAA430	A.II.4.b) Fondo ammortamento attrezzature generiche	-63.263,56
	AAA440	A.II.5) Mobili e arredi	248.971,57

**MODELLO DI RILEVAZIONE DELLO STATO PATRIMONIALE  
AZIENDE UNITA' SANITARIE LOCALI - AZIENDE OSPEDALIERE  
IRCCS - AZIENDE OSPEDALIERE UNIVERSITARIE**

STRUTTURA RILEVATA		OGGETTO DELLA RILEVAZIONE	
REGIONE	<input type="text"/>	AZIENDA/ISTITUTO	<input type="text"/>
		ANNO	<input type="text" value="2021"/>
APPROVAZIONE BILANCIO DA PARTE DEL COLLEGIO SINDACALE			
SI <input type="checkbox"/>		NO <input checked="" type="checkbox"/>	

Cons	Codice	VOCE MODELLO SP	Totale
	AAA450	A.II.5.a) Mobili e arredi	2.754.049,49
	AAA450	A.II.5.a) Mobili e arredi	2.754.049,49
	AAA460	A.II.5.b) F.do Amm.to Mobili e arredi	-2.505.077,92
	AAA460	A.II.5.b) F.do Amm.to Mobili e arredi	-2.505.077,92
	AAA470	A.II.6) Automezzi	473.587,89
	AAA480	A.II.6.a) Automezzi	2.646.804,25
	AAA480	A.II.6.a) Ambulanze	944.130,10
	AAA480	A.II.6.a) Automezzi	1.696.535,59
	AAA480	A.II.6.a) Costi di manutenzione straordinaria automezzi	6.138,56
	AAA490	A.II.6.b) F.do Amm.to Automezzi	-2.173.216,36
	AAA490	A.II.6.b) Fondo ammortamento ambulanze	-669.325,10
	AAA490	A.II.6.b) Fondo ammortamento automezzi	-1.503.891,26
	AAA500	A.II.7) Oggetti d'arte	
	AAA510	A.II.8) Altre immobilizzazioni materiali	11.788.345,85
	AAA520	A.II.8.a) Altre immobilizzazioni materiali	20.733.724,77
	AAA520	A.II.8.a) Migliorie su beni di terzi	413.269,97
	AAA520	A.II.8.a) Altri beni materiali	4.710.370,06
	AAA520	A.II.8.a) MACCHINE D'UFFICIO, COMPUTERS, SISTEMI telefonici	1.034.062,09
	AAA520	A.II.8.a) Costi di manutenzione straordinaria a fabbricati	14.082.163,87
	AAA520	A.II.8.a) Costi di manutenzione straordinaria a impianti e macchinari	493.858,78



**MODELLO DI RILEVAZIONE DELLO STATO PATRIMONIALE  
 AZIENDE UNITA' SANITARIE LOCALI - AZIENDE OSPEDALIERE  
 IRCCS - AZIENDE OSPEDALIERE UNIVERSITARIE**
**STRUTTURA RILEVATA**

 REGIONE  AZIENDA/ISTITUTO 
**OGGETTO DELLA RILEVAZIONE**

 ANNO 
**APPROVAZIONE BILANCIO DA PARTE DEL COLLEGIO SINDACALE**

 SI 

 NO 

Cons	Codice	VOCE MODELLO SP	Totale
	AAA530	A.II.8.b) F.do Amm.to Altre immobilizzazioni materiali	-8.945.378,92
	AAA530	A.II.8.b) Fondo ammortamento migliorie su beni di terzi	-383.183,66
	AAA530	A.II.8.b) Fondo ammortamento altri beni materiali	-4.577.588,56
	AAA530	A.II.8.b) FONDO AMM.TO MACCHINE UFF,COMPUTERS,SISTEMI TELEFONICI	-872.318,56
	AAA530	A.II.8.b) FONDO AMM.TO COSTI MANUT.STRAORD.FABBRICATI	-2.818.951,50
	AAA530	A.II.8.b) FONDO AMM.TO COSTI MANUT.STRAORD.IMPIANTI E MACCHINARI	-293.336,64
	AAA540	A.II.9) Immobilizzazioni materiali in corso e acconti	
	AAA550	A.II.10) Fondo Svalutazione immobilizzazioni materiali	
	AAA560	A.II.10.a) F.do Svalut. Terreni	
	AAA570	A.II.10.b) F.do Svalut. Fabbricati	
	AAA580	A.II.10.c) F.do Svalut. Impianti e macchinari	
	AAA590	A.II.10.d) F.do Svalut. Attrezzature sanitarie e scientifiche	
	AAA600	A.II.10.e) F.do Svalut. Mobili e arredi	
	AAA610	A.II.10.f) F.do Svalut. Automezzi	
	AAA620	A.II.10.g) F.do Svalut. Oggetti d'arte	
	AAA630	A.II.10.h) F.do Svalut. Altre immobilizzazioni materiali	
	AAA640	A.III) IMMOBILIZZAZIONI FINANZIARIE	51,65
	AAA650	A.III.1) Crediti finanziari	
	AAA660	A.III.1.a) Crediti finanziari v/Stato	
	AAA670	A.III.1.b) Crediti finanziari v/Regione	

**MODELLO DI RILEVAZIONE DELLO STATO PATRIMONIALE  
 AZIENDE UNITA' SANITARIE LOCALI - AZIENDE OSPEDALIERE  
 IRCCS - AZIENDE OSPEDALIERE UNIVERSITARIE**

STRUTTURA RILEVATA		OGGETTO DELLA RILEVAZIONE	
REGIONE	<input type="text"/>	AZIENDA/ISTITUTO	<input type="text"/>
		ANNO	<input type="text" value="2021"/>
APPROVAZIONE BILANCIO DA PARTE DEL COLLEGIO SINDACALE			
SI <input type="checkbox"/>		NO <input checked="" type="checkbox"/>	

Cons	Codice	VOCE MODELLO SP	Totale
	AAA680	A.III.1.c) Crediti finanziari v/partecipate	
	AAA690	A.III.1.d) Crediti finanziari v/altri	
	AAA700	A.III.2) Titoli	51,65
	AAA710	A.III.2.a) Partecipazioni	
	AAA720	A.III.2.b) Altri titoli	51,65
	AAA730	A.III.2.b.1) Titoli di Stato	
	AAA740	A.III.2.b.2) Altre Obbligazioni	
	AAA750	A.III.2.b.3) Titoli azionari quotati in Borsa	
	AAA760	A.III.2.b.4) Titoli diversi	51,65
	AAA760	A.III.2.b.4) Altri titoli	51,65
	ABZ999	B) ATTIVO CIRCOLANTE	60.620.462,69
	ABA000	B.1) RIMANENZE	13.884.065,18
	ABA010	B.1.1) Rimanenze beni sanitari	13.709.889,15
	ABA020	B.1.1.a) Prodotti farmaceutici ed emoderivati	6.972.678,83
	ABA020	B.1.1.a) Prodotti Farmaceutici	6.972.678,83
	ABA030	B.1.1.b) Sangue ed emocomponenti	
	ABA040	B.1.1.c) Dispositivi medici	4.878.811,23
	ABA040	B.1.1.c) Materiali per emodialisi	575.018,92
	ABA040	B.1.1.c) Ossigeno	36,56
	ABA040	B.1.1.c) Mezzi di contrasto	4.149,56

**MODELLO DI RILEVAZIONE DELLO STATO PATRIMONIALE  
 AZIENDE UNITA' SANITARIE LOCALI - AZIENDE OSPEDALIERE  
 IRCCS - AZIENDE OSPEDALIERE UNIVERSITARIE**

STRUTTURA RILEVATA		OGGETTO DELLA RILEVAZIONE	
REGIONE	<input type="text"/>	AZIENDA/ISTITUTO	<input type="text"/>
		ANNO	<input type="text" value="2021"/>
APPROVAZIONE BILANCIO DA PARTE DEL COLLEGIO SINDACALE			
SI <input type="checkbox"/>		NO <input checked="" type="checkbox"/>	

Cons	Codice	VOCE MODELLO SP	Totale
	ABA040	B.I.1.c) Materiali diagnostici, lastre RX carta per ECG, ECG, ecc	83.507,09
	ABA040	B.I.1.c) Presidi chirurgici e materiali sanitari	3.233.898,24
	ABA040	B.I.1.c) Materiali protesici	982.200,86
	ABA050	B.I.1.d) Prodotti dietetici	68.878,43
	ABA050	B.I.1.d) Prodotti dietetici	68.878,43
	ABA060	B.I.1.e) Materiali per la profilassi (vaccini)	117.537,36
	ABA060	B.I.1.e) Materiali per profilassi (vaccini)	117.537,36
	ABA070	B.I.1.f) Prodotti chimici	1.671.983,30
	ABA070	B.I.1.f) Materiali diagnostici prodotti chimici	1.671.983,30
	ABA080	B.I.1.g) Materiali e prodotti per uso veterinario	
	ABA090	B.I.1.h) Altri beni e prodotti sanitari	
	ABA100	B.I.1.i) Acconti per acquisto di beni e prodotti sanitari	
	ABA110	B.I.2) Rimanenze beni non sanitari	174.176,03
	ABA120	B.I.2.a) Prodotti alimentari	590,82
	ABA120	B.I.2.a) Prodotti alimentari	590,82
	ABA130	B.I.2.b) Materiali di guardaroba, di pulizia, e di convivenza in genere	4.516,59
	ABA130	B.I.2.b) Materiali di guardaroba, di pulizia e di convivenza in genere	4.516,59
	ABA140	B.I.2.c) Combustibili, carburanti e lubrificanti	
	ABA150	B.I.2.d) Supporti informatici e cancelleria	163.700,62
	ABA150	B.I.2.d) Supporti informatici e Cancelleria e stampati	163.700,62



**MODELLO DI RILEVAZIONE DELLO STATO PATRIMONIALE  
 AZIENDE UNITA' SANITARIE LOCALI - AZIENDE OSPEDALIERE  
 IRCCS - AZIENDE OSPEDALIERE UNIVERSITARIE**

STRUTTURA RILEVATA		OGGETTO DELLA RILEVAZIONE	
REGIONE	<input type="text"/>	AZIENDA/ISTITUTO	<input type="text"/>
		ANNO	2021
APPROVAZIONE BILANCIO DA PARTE DEL COLLEGIO SINDACALE			
SI <input type="checkbox"/>		NO <input checked="" type="checkbox"/>	

Cons	Codice	VOCE MODELLO SP	Totale
	ABA160	B.I.2.e) Materiale per la manutenzione	5.368,00
	ABA160	B.I.2.e) Materiale tecnico strumentale per manutenzioni e riparazioni	5.368,00
	ABA170	B.I.2.f) Altri beni e prodotti non sanitari	
	ABA180	B.I.2.g) Acconti per acquisto di beni e prodotti non sanitari	
	ABA190	B.II) CREDITI	44.481.731,81
	ABA200	B.II.1) Crediti v/Stato	859.003,38
SS	ABA201	B.II.1.a) Crediti v/Stato per spesa corrente - FSN indistinto	
SS	ABA220	B.II.1.b) Crediti v/Stato per spesa corrente - FSN vincolato	573.090,23
	ABA220	B.II.1.b) Crediti v/ Stato per spesa corrente	573.090,23
S	ABA230	B.II.1.c) Crediti v/Stato per mobilità attiva extraregionale	
	ABA240	B.II.1.d) Crediti v/Stato per mobilità attiva internazionale	
SS	ABA250	B.II.1.e) Crediti v/Stato per acconto quota fabbisogno sanitario regionale standard	
SS	ABA260	B.II.1.f) Crediti v/Stato per finanziamento sanitario aggiuntivo corrente	
SS	ABA270	B.II.1.g) Crediti v/Stato per spesa corrente - altro	
SS	ABA271	B.II.1.h) Crediti v/Stato per spesa corrente per STP (ex D.lgs. 286/98)	
SS	ABA280	B.II.1.i) Crediti v/Stato per finanziamenti per investimenti	285.913,15
	ABA280	B.II.1.i) Crediti v/ Stato per spesa investimenti	285.913,15
	ABA290	B.II.1.j) Crediti v/Stato per ricerca	
SS	ABA300	B.II.1.j.1) Crediti v/Stato per ricerca corrente - Ministero della Salute	
SS	ABA310	B.II.1.j.2) Crediti v/Stato per ricerca finalizzata - Ministero della Salute	

**MODELLO DI RILEVAZIONE DELLO STATO PATRIMONIALE  
 AZIENDE UNITA' SANITARIE LOCALI - AZIENDE OSPEDALIERE  
 IRCCS - AZIENDE OSPEDALIERE UNIVERSITARIE**

STRUTTURA RILEVATA		OGGETTO DELLA RILEVAZIONE	
REGIONE	<input type="text"/>	AZIENDA/ISTITUTO	<input type="text"/>
		ANNO	2021
<b>APPROVAZIONE BILANCIO DA PARTE DEL COLLEGIO SINDACALE</b>			
SI <input type="checkbox"/>		NO <input checked="" type="checkbox"/>	

Cons	Codice	VOCE MODELLO SP	Totale
SS	ABA320	B.II.1.j.3) Crediti v/Stato per ricerca - altre Amministrazioni centrali	
SS	ABA330	B.II.1.j.4) Crediti v/Stato per ricerca - finanziamenti per investimenti	
	ABA340	B.II.1.k) Crediti v/prefetture	
	ABA350	B.II.2) Crediti v/Regione o Provincia Autonoma	22.607.404,65
	ABA360	B.II.2.a) Crediti v/Regione o Provincia Autonoma per spesa corrente	16.071.176,77
RR	ABA390	B.II.2.a.1) Crediti v/Regione o Provincia Autonoma per quota FSR	16.071.176,77
	ABA390	B.II.2.a.1) Crediti v/ Regione per spesa corrente	16.071.176,77
R	ABA400	B.II.2.a.2) Crediti v/Regione o Provincia Autonoma per mobilità attiva intraregionale	
RR	ABA410	B.II.2.a.3) Crediti v/Regione o Provincia Autonoma per mobilità attiva extraregionale	
RR	ABA420	B.II.2.a.4) Crediti v/Regione o Provincia Autonoma per acconto quota FSR	
RR	ABA430	B.II.2.a.5) Crediti v/Regione o Provincia Autonoma per finanziamento sanitario aggiuntivo corrente LEA	
RR	ABA440	B.II.2.a.6) Crediti v/Regione o Provincia Autonoma per finanziamento sanitario aggiuntivo corrente extra LEA	
RR	ABA450	B.II.2.a.7) Crediti v/Regione o Provincia Autonoma per spesa corrente - altro	
RR	ABA451	B.II.2.a.8) Crediti v/Regione o Provincia Autonoma per spesa corrente - STP (ex D.lgs. 286/98)	
RR	ABA460	B.II.2.a.9) Crediti v/Regione o Provincia Autonoma per ricerca	
RR	ABA461	B.II.2.a.10) Crediti v/Regione o Provincia Autonoma per mobilità attiva internazionale	
	ABA470	B.II.2.b) Crediti v/Regione o Provincia Autonoma per versamenti a patrimonio netto	6.536.227,88
RR	ABA480	B.II.2.b.1) Crediti v/Regione o Provincia Autonoma per finanziamenti per investimenti	5.500.000,00
	ABA480	B.II.2.b.1) Crediti v/Regione per finanziamenti per investimenti	5.500.000,00



**MODELLO DI RILEVAZIONE DELLO STATO PATRIMONIALE  
 AZIENDE UNITA' SANITARIE LOCALI - AZIENDE OSPEDALIERE  
 IRCCS - AZIENDE OSPEDALIERE UNIVERSITARIE**

STRUTTURA RILEVATA		OGGETTO DELLA RILEVAZIONE	
REGIONE	<input type="text"/>	AZIENDA/ISTITUTO	<input type="text"/>
		ANNO	<input type="text" value="2021"/>
APPROVAZIONE BILANCIO DA PARTE DEL COLLEGIO SINDACALE			
SI <input type="checkbox"/>		NO <input checked="" type="checkbox"/>	

Cons	Codice	VOCE MODELLO SP	Totale
RR	ABA490	B.II.2.b.2) Crediti v/Regione o Provincia Autonoma per incremento fondo dotazione	
RR	ABA500	B.II.2.b.3) Crediti v/Regione o Provincia Autonoma per ripiano perdite	1.036.227,88
	ABA500	B.II.2.b.3) Crediti v/Regione per ripiano perdite	1.036.227,88
RR	ABA501	B.II.2.b.4) Crediti v/Regione o Provincia Autonoma per anticipazione ripiano disavanzo programmato dai Piani aziendali di cui all'art. 1, comma 528, L. 208/2015	
RR	ABA510	B.II.2.b.5) Crediti v/Regione per copertura debiti al 31/12/2005	
RR	ABA520	B.II.2.b.6) Crediti v/Regione o Provincia Autonoma per ricostituzione risorse da investimenti esercizi precedenti	
	ABA521	B.II.2.c) Crediti v/Regione o Provincia Autonoma per contributi L. 210/92	
RR	ABA522	B.II.2.d) Crediti v/Regione o Provincia Autonoma per contributi L. 210/92 – aziende sanitarie	
	ABA530	B.II.3) Crediti v/Comuni	28.549,10
	ABA530	B.II.3) Crediti v/Comuni	28.549,10
	ABA540	B.II.4) Crediti v/Aziende sanitarie pubbliche	9.279.002,71
	ABA550	B.II.4.a) Crediti v/Aziende sanitarie pubbliche della Regione	9.177.331,41
R	ABA560	B.II.4.a.1) Crediti v/Aziende sanitarie pubbliche della Regione - per mobilità in compensazione	
R	ABA570	B.II.4.a.2) Crediti v/Aziende sanitarie pubbliche della Regione - per mobilità non in compensazione	
R	ABA580	B.II.4.a.3) Crediti v/Aziende sanitarie pubbliche della Regione - per altre prestazioni	9.177.331,41
	ABA580	B.II.4.a.3) Crediti verso ASP COSENZA	8.734.358,79
	ABA580	B.II.4.a.3) Crediti verso ASP CATANZARO	324.819,34
	ABA580	B.II.4.a.3) Crediti verso ASP REGGIO CALABRIA	27.194,48
	ABA580	B.II.4.a.3) Crediti verso A.O. PUGLESE CIACCIO (Cz)	63.639,38



**MODELLO DI RILEVAZIONE DELLO STATO PATRIMONIALE  
 AZIENDE UNITA' SANITARIE LOCALI - AZIENDE OSPEDALIERE  
 IRCCS - AZIENDE OSPEDALIERE UNIVERSITARIE**
**STRUTTURA RILEVATA**

 REGIONE  AZIENDA/ISTITUTO 
**OGGETTO DELLA RILEVAZIONE**

 ANNO 
**APPROVAZIONE BILANCIO DA PARTE DEL COLLEGIO SINDACALE**

 SI 

 NO 

Cons	Codice	VOCE MODELLO SP	Totale
	ABA580	B.II.4.a.3) Crediti verso A.O. MATER DOMINI	27.319,42
RR	ABA590	B.II.4.b) Acconto quota FSR da distribuire	
RR	ABA591	B.II.4.c) Crediti v/Aziende sanitarie pubbliche della Regione per anticipazione ripiano disavanzo programmato dai Piani aziendali di cui all'art. 1, comma 528, L. 208/2015	
SS	ABA600	B.II.4.d) Crediti v/Aziende sanitarie pubbliche Extraregione	101.671,30
	ABA600	B.II.4.d) Crediti v/aziende sanitarie pubbliche fuori regione (mobilità pubblica non in compensazione)	101.671,30
R	ABA601	B.II.4.e) Crediti v/Aziende sanitarie pubbliche della Regione - per Contributi da Aziende sanitarie pubbliche della Regione o Prov. Aut. (extra fondo)	
	ABA610	B.II.5) Crediti v/società partecipate e/o enti dipendenti della Regione	
	ABA620	B.II.5.a) Crediti v/enti regionali	
	ABA630	B.II.5.b) Crediti v/sperimentazioni gestionali	
	ABA640	B.II.5.c) Crediti v/altre partecipate	
	ABA650	B.II.6) Crediti v/Erario	8.822,67
	ABA650	B.II.6) Erario c/Iva	8.822,67
	ABA660	B.II.7) Crediti v/altri	11.698.949,30
	ABA670	B.II.7.a) Crediti v/clienti privati	8.550.112,50
	ABA670	B.II.7.a) Crediti v/dipendenti	1.464,00
	ABA670	B.II.7.a) Crediti v/clienti privati	8.548.648,50
	ABA680	B.II.7.b) Crediti v/gestioni liquidatorie	-1.430.297,68
	ABA680	B.II.7.b) Fondo svalutazione - Crediti v/clienti privati	-1.430.297,68
	ABA690	B.II.7.c) Crediti v/altri soggetti pubblici	821.276,62
	ABA690	B.II.7.c) Crediti v/prefetture	85.077,71

**MODELLO DI RILEVAZIONE DELLO STATO PATRIMONIALE  
 AZIENDE UNITA' SANITARIE LOCALI - AZIENDE OSPEDALIERE  
 IRCCS - AZIENDE OSPEDALIERE UNIVERSITARIE**
**STRUTTURA RILEVATA**

 REGIONE  AZIENDA/ISTITUTO 
**OGGETTO DELLA RILEVAZIONE**

 ANNO 
**APPROVAZIONE BILANCIO DA PARTE DEL COLLEGIO SINDACALE**

 SI 

 NO 

Cons	Codice	VOCE MODELLO SP	Totale
	ABA690	B.II.7.c) Crediti v/altri soggetti pubblici	736.198,91
	ABA700	B.II.7.d) Crediti v/altri soggetti pubblici per ricerca	
	ABA710	B.II.7.e) Altri crediti diversi	3.757.857,86
	ABA711	B.II.7.e.1) Altri Crediti diversi	3.710.038,11
	ABA711	B.II.7.e.1) Crediti per note di credito da ricevere	3.710.038,11
	ABA712	B.II.7.e.2) Note di credito da emettere (diversi)	47.819,75
	ABA712	B.II.7.e.2) Crediti per fatture da emettere	47.819,75
	ABA713	B.II.7.f) Altri Crediti verso erogatori (privati accreditati e convenzionati) di prestazioni sanitarie	
	ABA714	B.II.7.f.1) Altri Crediti verso erogatori (privati accreditati e convenzionati) di prestazioni sanitarie	
	ABA715	B.II.7.f.2) Note di credito da emettere (privati accreditati e convenzionati)	
	ABA720	B.III) ATTIVITA' FINANZIARIE CHE NON COSTITUISCONO IMMOBILIZZAZIONI	
	ABA730	B.III.1) Partecipazioni che non costituiscono immobilizzazioni	
	ABA740	B.III.2) Altri titoli che non costituiscono immobilizzazioni	
	ABA750	B.IV) DISPONIBILITA' LIQUIDE	2.254.665,70
	ABA760	B.IV.1) Cassa	19.010,98
	ABA760	B.IV.1) Cassa principale	3.017,92
	ABA760	B.IV.1) Cassa economale	-1.302,00
	ABA760	B.IV.1) Cassa economale (POKR)	12.330,87
	ABA760	B.IV.1) Cassa economale Unica Aziendale	4.964,19
	ABA770	B.IV.2) Istituto Tesoriere	

**MODELLO DI RILEVAZIONE DELLO STATO PATRIMONIALE  
 AZIENDE UNITA' SANITARIE LOCALI - AZIENDE OSPEDALIERE  
 IRCCS - AZIENDE OSPEDALIERE UNIVERSITARIE**

<b>STRUTTURA RILEVATA</b>		<b>OGGETTO DELLA RILEVAZIONE</b>	
REGIONE	<input type="text"/>	AZIENDA/ISTITUTO	<input type="text"/>
		ANNO	<input type="text" value="2021"/>
<b>APPROVAZIONE BILANCIO DA PARTE DEL COLLEGIO SINDACALE</b>			
SI <input type="checkbox"/>		NO <input checked="" type="checkbox"/>	

Cons	Codice	VOCE MODELLO SP	Totale
	ABA780	B.IV.3) Tesoreria Unica	
	ABA790	B.IV.4) Conto corrente postale	2.235.654,72
	ABA790	B.IV.4) Conto corrente postale	2.235.654,72
	ACZ999	C) RATEI E RISCOINTI ATTIVI	343.132,09
	ACA000	C.I) RATEI ATTIVI	
	ACA010	C.I.1) Ratei attivi	
R	ACA020	C.I.2) Ratei attivi v/Aziende sanitarie pubbliche della Regione	
	ACA030	C.II) RISCOINTI ATTIVI	343.132,09
	ACA040	C.II.1) Risconti attivi	343.132,09
	ACA040	C.II.1) Risconti attivi	343.132,09
R	ACA050	C.II.2) Risconti attivi v/Aziende sanitarie pubbliche della Regione	
	AZZ999	D) TOTALE ATTIVO	
	ADZ999	E) CONTI D'ORDINE	8.588,03
	ADA000	E.I) CANONI DI LEASING ANCORA DA PAGARE	
	ADA010	E.II) DEPOSITI CAUZIONALI	8.588,03
	ADA010	E.II) Altri depositi cauzionali	8.588,03
	ADA020	E.III) BENI IN COMODATO	
	ADA021	E.IV) CANONI DI PROJECT FINANCING ANCORA DA PAGARE	
	ADA030	E.V) ALTRI CONTI D'ORDINE	



**MODELLO DI RILEVAZIONE DELLO STATO PATRIMONIALE  
 AZIENDE UNITA' SANITARIE LOCALI - AZIENDE OSPEDALIERE  
 IRCCS - AZIENDE OSPEDALIERE UNIVERSITARIE**

STRUTTURA RILEVATA		OGGETTO DELLA RILEVAZIONE	
REGIONE	<input type="text"/>	AZIENDA/ISTITUTO	<input type="text"/>
		ANNO	2021
<b>APPROVAZIONE BILANCIO DA PARTE DEL COLLEGIO SINDACALE</b>			
SI <input type="checkbox"/>		NO <input checked="" type="checkbox"/>	

Cons	Codice	VOCE MODELLO SP	Totale
	PAZ999	A) PATRIMONIO NETTO	-82.316.932,45
	PAA000	A.I) FONDO DI DOTAZIONE	12.224.432,14
	PAA000	A.I) Fondo di dotazione	12.224.432,14
	PAA010	A.II) FINANZIAMENTI PER INVESTIMENTI	10.685.575,25
	PAA020	A.II.1) Finanziamenti per beni di prima dotazione	
	PAA030	A.II.2) Finanziamenti da Stato per investimenti	3.739.324,59
	PAA040	A.II.2.a) Finanziamenti da Stato per investimenti - ex art. 20 legge 67/88	
	PAA050	A.II.2.b) Finanziamenti da Stato per investimenti - ricerca	
	PAA060	A.II.2.c) Finanziamenti da Stato per investimenti - altro	3.739.324,59
	PAA060	A.II.2.c) Contributi e trasferimenti in c/capitale dallo Stato	3.739.324,59
	PAA070	A.II.3) Finanziamenti da Regione per investimenti	2.994.705,65
	PAA070	A.II.3) Contributi e trasferimenti da regione FSR vincolati	2.994.705,65
	PAA080	A.II.4) Finanziamenti da altri soggetti pubblici per investimenti	
	PAA090	A.II.5) Finanziamenti per investimenti da rettifica contributi in conto esercizio	3.951.545,01
	PAA090	A.II.5) FINANZIAMENTI PER INVESTIMENTI DA RETTIFICA CONTRIBUTI IN CONTO ESERCIZIO	3.951.545,01
	PAA100	A.III) RISERVE DA DONAZIONI E LASCITI VINCOLATI AD INVESTIMENTI	
	PAA110	A.IV) ALTRE RISERVE	
	PAA120	A.IV.1) Riserve da rivalutazioni	
	PAA130	A.IV.2) Riserve da plusvalenze da reinvestire	
	PAA140	A.IV.3) Contributi da reinvestire	

**MODELLO DI RILEVAZIONE DELLO STATO PATRIMONIALE  
 AZIENDE UNITA' SANITARIE LOCALI - AZIENDE OSPEDALIERE  
 IRCCS - AZIENDE OSPEDALIERE UNIVERSITARIE**

STRUTTURA RILEVATA		OGGETTO DELLA RILEVAZIONE	
REGIONE	<input type="text"/>	AZIENDA/ISTITUTO	<input type="text"/>
		ANNO	<input type="text" value="2021"/>
APPROVAZIONE BILANCIO DA PARTE DEL COLLEGIO SINDACALE			
SI <input type="checkbox"/>		NO <input checked="" type="checkbox"/>	

Cons	Codice	VOCE MODELLO SP	Totale
	PAA150	A.IV.4) Riserve da utili di esercizio destinati ad investimenti	
	PAA160	A.IV.5) Riserve diverse	
	PAA170	A.V) CONTRIBUTI PER RIPIANO PERDITE	23.428.543,60
	PAA180	A.V.1) Contributi per copertura debiti al 31/12/2005	
	PAA190	A.V.2) Contributi per ricostituzione risorse da investimenti esercizi precedenti	23.428.543,60
	PAA190	A.V.2) Contributi per ripiani perdite anni precedenti	23.428.543,60
	PAA200	A.V.3) Altro	
	PAA210	A.VI) UTILI (PERDITE) PORTATI A NUOVO	-108.074.254,50
	PAA210	A.VI) Perdita portate a nuovo	-108.074.254,50
	PAA220	A.VII) UTILE (PERDITA) D'ESERCIZIO	-20.581.228,94
	PAA220	A.VII) Utile (perdita) dell'esercizio	-20.581.228,94
	PBZ999	B) FONDI PER RISCHI E ONERI	22.370.860,30
	PBA000	B.I) FONDI PER IMPOSTE, ANCHE DIFFERITE	
	PBA010	B.II) FONDI PER RISCHI	13.946.491,69
	PBA020	B.II.1) Fondo rischi per cause civili ed oneri processuali	7.595.969,23
	PBA020	B.II.1) Fondo rischi per cause civili ed oneri processuali	7.595.969,23
	PBA030	B.II.2) Fondo rischi per contenzioso personale dipendente	1.209.293,18
	PBA030	B.II.2) Fondo rischi per contenzioso personale dipendente	1.209.293,18
	PBA040	B.II.3) Fondo rischi connessi all'acquisto di prestazioni sanitarie da privato	
	PBA050	B.II.4) Fondo rischi per copertura diretta dei rischi (autoassicurazione)	

**MODELLO DI RILEVAZIONE DELLO STATO PATRIMONIALE  
 AZIENDE UNITA' SANITARIE LOCALI - AZIENDE OSPEDALIERE  
 IRCCS - AZIENDE OSPEDALIERE UNIVERSITARIE**

<b>STRUTTURA RILEVATA</b>		<b>OGGETTO DELLA RILEVAZIONE</b>	
REGIONE	<input type="text"/>	AZIENDA/ISTITUTO	<input type="text"/>
		ANNO	<input type="text" value="2021"/>
<b>APPROVAZIONE BILANCIO DA PARTE DEL COLLEGIO SINDACALE</b>			
SI <input type="checkbox"/>		NO <input checked="" type="checkbox"/>	

Cons	Codice	VOCE MODELLO SP	Totale
	PBA051	B.II.5) Fondo rischi per franchigia assicurativa	
	PBA052	B.II.6) Fondo rischi per interessi di mora	1.500.000,00
	PBA052	B.II.6) FONDO PER PROBABILI INTERESSI MORATORI	1.500.000,00
	PBA060	B.II.7) Altri fondi rischi	3.641.229,28
	PBA060	B.II.7) Altro Fondo rischi	195.736,47
	PBA060	B.II.7) Altri fondi per oneri e spese	3.445.492,81
	PBA070	B.III) FONDI DA DISTRIBUIRE	
	PBA080	B.III.1) FSR indistinto da distribuire	
	PBA090	B.III.2) FSR vincolato da distribuire	
	PBA100	B.III.3) Fondo per ripiano disavanzi pregressi	
	PBA110	B.III.4) Fondo finanziamento sanitario aggiuntivo corrente LEA	
	PBA120	B.III.5) Fondo finanziamento sanitario aggiuntivo corrente extra LEA	
	PBA130	B.III.6) Fondo finanziamento per ricerca	
	PBA140	B.III.7) Fondo finanziamento per investimenti	
	PBA141	B.III.8) Fondo finanziamento sanitario aggiuntivo corrente (extra fondo) - Risorse aggiuntive da bilancio regionale a titolo di copertura extra LEA	
	PBA150	B.IV) QUOTE INUTILIZZATE CONTRIBUTI	1.583.648,86
	PBA151	B.IV.1) Quote inutilizzate contributi da Regione o Prov. Aut. per quota F.S. indistinto finalizzato	1.583.648,86
	PBA151	B.IV.1) Quote inutilizzate contributi da Regione o Prov. Aut. per quota F.S. indistinto finalizzato	1.583.648,86
	PBA160	B.IV.2) Quote inutilizzate contributi da Regione o Prov. Aut. per quota F.S. vincolato	
	PBA170	B.IV.3) Quote inutilizzate contributi vincolati da soggetti pubblici (extra fondo)	



**MODELLO DI RILEVAZIONE DELLO STATO PATRIMONIALE  
 AZIENDE UNITA' SANITARIE LOCALI - AZIENDE OSPEDALIERE  
 IRCCS - AZIENDE OSPEDALIERE UNIVERSITARIE**

STRUTTURA RILEVATA		OGGETTO DELLA RILEVAZIONE	
REGIONE	<input type="text"/>	AZIENDA/ISTITUTO	<input type="text"/>
		ANNO	<input type="text" value="2021"/>
APPROVAZIONE BILANCIO DA PARTE DEL COLLEGIO SINDACALE			
SI <input type="checkbox"/>		NO <input checked="" type="checkbox"/>	

Cons	Codice	VOCE MODELLO SP	Totale
	PBA180	B.IV.4) Quote inutilizzate contributi per ricerca	
	PBA190	B.IV.5) Quote inutilizzate contributi vincolati da privati	
	PBA200	B.V) ALTRI FONDI PER ONERI E SPESE	6.840.719,75
	PBA210	B.V.1) Fondi integrativi pensione	
	PBA220	B.V.2) Fondi rinnovi contrattuali	6.840.719,75
	PBA230	B.V.2.a) Fondo rinnovi contrattuali personale dipendente	5.632.427,30
	PBA230	B.V.2.a) Fondo rinnovi contrattuali- Personale Dipendente	5.632.427,30
	PBA240	B.V.2.b) Fondo rinnovi convenzioni MMG/PLS/MCA	1.208.292,45
	PBA240	B.V.2.b) Fondo rinnovi contrattuali- Personale in convenzione	1.208.292,45
	PBA250	B.V.2.c) Fondo rinnovi convenzioni medici Sumai	
	PBA260	B.V.3) Altri fondi per oneri e spese	
	PBA270	B.V.4) Altri Fondi incentivi funzioni tecniche Art. 113 D.Lgs 50/2016	
	PCZ999	C) TRATTAMENTO FINE RAPPORTO	1.335.235,87
	PCA000	C.I) FONDO PER PREMI OPEROSITA' MEDICI SUMAI	1.335.235,87
	PCA000	C.I) FONDO PER PREMI OPEROSITA'	1.335.235,87
	PCA010	C.II) FONDO PER TRATTAMENTO DI FINE RAPPORTO DIPENDENTI	
	PCA020	C.III) FONDO PER TRATTAMENTI DI QUIESCENZA E SIMILI	
	PDZ999	D) DEBITI	152.289.127,98
	PDA000	D.I) DEBITI PER MUTUI PASSIVI	
	PDA330	D.X) DEBITI V/ISTITUTI PREVIDENZIALI, ASSISTENZIALI E SICUREZZA SOCIALE	2.789.527,49

**MODELLO DI RILEVAZIONE DELLO STATO PATRIMONIALE  
 AZIENDE UNITA' SANITARIE LOCALI - AZIENDE OSPEDALIERE  
 IRCCS - AZIENDE OSPEDALIERE UNIVERSITARIE**
**STRUTTURA RILEVATA**

 REGIONE  AZIENDA/ISTITUTO 
**OGGETTO DELLA RILEVAZIONE**

 ANNO 
**APPROVAZIONE BILANCIO DA PARTE DEL COLLEGIO SINDACALE**

 SI 

 NO 

Cons	Codice	VOCE MODELLO SP	Totale
	PDA330	D.X) Debiti verso INPS lavoratori dipendenti	2.508.097,55
	PDA330	D.X) Debiti verso INPS lavoratori autonomi	603,20
	PDA330	D.X) Debiti verso ENPAM	162.508,22
	PDA330	D.X) Debiti verso ONAOSI	58.672,48
	PDA330	D.X) Debiti verso altri Istituti Previdenziali	60.182,33
	PDA330	D.X) Debiti per riscatti personale	-536,29
	PDA340	D.XI) DEBITI V/ALTRI	17.758.895,52
	PDA350	D.XI.1) Debiti v/altri finanziatori	
	PDA360	D.XI.2) Debiti v/dipendenti	13.959.415,08
	PDA360	D.XI.2) Debiti verso personale ruolo sanitario	12.088.286,83
	PDA360	D.XI.2) Debiti verso personale ruolo professionale	310.279,07
	PDA360	D.XI.2) Debiti verso personale ruolo tecnico	690.944,30
	PDA360	D.XI.2) Debiti verso personale ruolo amministrativo	869.904,88
	PDA370	D.XI.3) Debiti v/gestioni liquidatorie	
	PDA380	D.XI.4) Altri debiti diversi	3.799.480,44
	PDA380	D.XI.4) Debiti vs. Terzi su emolumenti stipendiali (organizzazioni sindacali, cessionari diversi, pignoramen	14.132,13
	PDA380	D.XI.4) Debiti verso Cessionari	19.600,15
	PDA380	D.XI.4) Debiti verso organi direttivi ed istituzionali	33.438,84
	PDA380	D.XI.4) Debiti verso assistiti	63.442,37
	PDA380	D.XI.4) Debiti v/medici di medicina generale	678.832,57

**MODELLO DI RILEVAZIONE DELLO STATO PATRIMONIALE  
 AZIENDE UNITA' SANITARIE LOCALI - AZIENDE OSPEDALIERE  
 IRCCS - AZIENDE OSPEDALIERE UNIVERSITARIE**

STRUTTURA RILEVATA		OGGETTO DELLA RILEVAZIONE	
REGIONE	<input type="text"/>	AZIENDA/ISTITUTO	<input type="text"/>
		ANNO	<input type="text" value="2021"/>
APPROVAZIONE BILANCIO DA PARTE DEL COLLEGIO SINDACALE			
SI <input type="checkbox"/>		NO <input checked="" type="checkbox"/>	

Cons	Codice	VOCE MODELLO SP	Totale
	PDA380	D.XI.4) Debiti v/pediatri di libera scelta	265.213,99
	PDA380	D.XI.4) Debiti v/medici della continuità assistenziale (Guardie Mediche)	322.391,58
	PDA380	D.XI.4) Altri debiti diversi	2.339.131,20
	PDA380	D.XI.4) DEBITI V/ASSICURAZIONI	63.297,61
	PDA010	D.II) DEBITI V/STATO	
S	PDA020	D.II.1) Debiti v/Stato per mobilità passiva extraregionale	
	PDA030	D.II.2) Debiti v/Stato per mobilità passiva internazionale	
SS	PDA040	D.II.3) Acconto quota FSR v/Stato	
SS	PDA050	D.II.4) Debiti v/Stato per restituzione finanziamenti - per ricerca	
SS	PDA060	D.II.5) Altri debiti v/Stato	
	PDA070	D.III) DEBITI V/REGIONE O PROVINCIA AUTONOMA	6.901.709,73
RR	PDA080	D.III.1) Debiti v/Regione o Provincia Autonoma per finanziamenti - GSA	5.725.575,50
	PDA080	D.III.1) Debiti v/Regione per finanziamenti	5.725.575,50
	PDA081	D.III.2) Debiti v/Regione o Provincia Autonoma per finanziamenti	
R	PDA090	D.III.3) Debiti v/Regione o Provincia Autonoma per mobilità passiva intraregionale	
RR	PDA100	D.III.4) Debiti v/Regione o Provincia Autonoma per mobilità passiva extraregionale	
RR	PDA101	D.III.5) Debiti v/Regione o Provincia Autonoma per mobilità passiva internazionale	
RR	PDA110	D.III.6) Acconto quota FSR da Regione o Provincia Autonoma	
RR	PDA111	D.III.7) Acconto da Regione o Provincia Autonoma per anticipazione ripiano disavanzo programmato dai Piani aziendali di cui all'art. 1, comma 528, L. 208/2015	
	PDA112	D.III.8) Debiti v/Regione o Provincia Autonoma per contributi L. 210/92	



**MODELLO DI RILEVAZIONE DELLO STATO PATRIMONIALE  
 AZIENDE UNITA' SANITARIE LOCALI - AZIENDE OSPEDALIERE  
 IRCCS - AZIENDE OSPEDALIERE UNIVERSITARIE**

STRUTTURA RILEVATA		OGGETTO DELLA RILEVAZIONE	
REGIONE	<input type="text"/>	AZIENDA/ISTITUTO	<input type="text"/>
		ANNO	<input type="text" value="2021"/>
APPROVAZIONE BILANCIO DA PARTE DEL COLLEGIO SINDACALE			
SI <input type="checkbox"/>		NO <input checked="" type="checkbox"/>	

Cons	Codice	VOCE MODELLO SP	Totale
RR	PDA120	D.III.9) Altri debiti v/Regione o Provincia Autonoma - GSA	1.176.134,23
	PDA120	D.III.9) Altri debiti v/Regione	1.176.134,23
	PDA121	D.III.10) Altri debiti v/Regione o Provincia Autonoma	
	PDA130	D.IV) DEBITI V/COMUNI	46.452,57
	PDA130	D.IV) Debiti v/Comuni	45.087,32
	PDA130	D.IV) Debiti v/Comuni addizionale IRPEF	1.365,25
	PDA140	D.V) DEBITI V/AZIENDE SANITARIE PUBBLICHE	2.472.141,18
	PDA150	D.V.1) Debiti v/Aziende sanitarie pubbliche della Regione	2.396.851,65
RR	PDA160	D.V.1.a) Debiti v/Aziende sanitarie pubbliche della Regione - per quota FSR	
RR	PDA170	D.V.1.b) Debiti v/Aziende sanitarie pubbliche della Regione - per finanziamento sanitario aggiuntivo corrente LEA	
RR	PDA180	D.V.1.c) Debiti v/Aziende sanitarie pubbliche della Regione - per finanziamento sanitario aggiuntivo corrente extra LEA	
R	PDA190	D.V.1.d) Debiti v/Aziende sanitarie pubbliche della Regione - per mobilità in compensazione	
R	PDA200	D.V.1.e) Debiti v/Aziende sanitarie pubbliche della Regione - per mobilità non in compensazione	
R	PDA210	D.V.1.f) Debiti v/Aziende sanitarie pubbliche della Regione - per altre prestazioni	2.396.851,65
	PDA210	D.V.1.f) Debiti verso ASP COSENZA	2.137.697,44
	PDA210	D.V.1.f) Debiti verso ASP CATANZARO	2.200,92
	PDA210	D.V.1.f) Debiti verso ASP VIBO VALENTIA	611,67
	PDA210	D.V.1.f) Debiti verso ASP REGGIO CALABRIA	66,87
	PDA210	D.V.1.f) Debiti verso Aziende ASP/ASL per mobilità passiva intraregionale	35,72
	PDA210	D.V.1.f) Debiti verso A.O. PUGLESE CIACCIO (Cz)	229.479,28

**MODELLO DI RILEVAZIONE DELLO STATO PATRIMONIALE  
 AZIENDE UNITA' SANITARIE LOCALI - AZIENDE OSPEDALIERE  
 IRCCS - AZIENDE OSPEDALIERE UNIVERSITARIE**

STRUTTURA RILEVATA		OGGETTO DELLA RILEVAZIONE	
REGIONE	<input type="text"/>	AZIENDA/ISTITUTO	<input type="text"/>
		ANNO	2021
<b>APPROVAZIONE BILANCIO DA PARTE DEL COLLEGIO SINDACALE</b>			
SI <input type="checkbox"/>		NO <input checked="" type="checkbox"/>	

Cons	Codice	VOCE MODELLO SP	Totale
	PDA210	D.V.1.f) Debiti verso A.O. BIANCHI-MELACRINO-MORELLI (Rc)	26.759,75
RR	PDA211	D.V.1.g) Debiti v/Aziende sanitarie pubbliche della Regione - altre prestazioni per STP	
R	PDA212	D.V.1.h) Debiti v/Aziende sanitarie pubbliche della Regione - per Contributi da Aziende sanitarie pubbliche della Regione o Prov. Aut. (extra fondo)	
RR	PDA213	D.V.1.i) Debiti v/Aziende sanitarie pubbliche della Regione - per contributi L. 210/92	
SS	PDA220	D.V.2) Debiti v/Aziende sanitarie pubbliche Extraregione	75.289,53
	PDA220	D.V.2) Debiti v/aziende sanitarie pubbliche fuori regione (mobilità pubblica non in compensazione)	75.289,53
	PDA230	D.V.3) Debiti v/Aziende sanitarie pubbliche della Regione per versamenti c/patrimonio netto	
RR	PDA231	D.V.3.a) Debiti v/Aziende sanitarie pubbliche della Regione per versamenti c/patrimonio netto - finanziamenti per investimenti	
RR	PDA232	D.V.3.b) Debiti v/Aziende sanitarie pubbliche della Regione per versamenti c/patrimonio netto - incremento fondo dotazione	
RR	PDA233	D.V.3.c) Debiti v/Aziende sanitarie pubbliche della Regione per versamenti c/patrimonio netto - ripiano perdite	
RR	PDA234	D.V.3.d) Debiti v/Aziende sanitarie pubbliche della Regione per anticipazione ripiano disavanzo programmato dai Piani aziendali di cui all'art. 1, comma 528, L. 208/2015	
RR	PDA235	D.V.3.e) Debiti v/Aziende sanitarie pubbliche della Regione per versamenti c/patrimonio netto - altro	
	PDA240	D.VI) DEBITI V/ SOCIETA' PARTECIPATE E/O ENTI DIPENDENTI DELLA REGIONE	
	PDA250	D.VI.1) Debiti v/enti regionali	
	PDA260	D.VI.2) Debiti v/sperimentazioni gestionali	
	PDA270	D.VI.3) Debiti v/altre partecipate	
	PDA280	D.VII) DEBITI V/FORNITORI	95.022.502,70
	PDA290	D.VII.1) Debiti verso erogatori (privati accreditati e convenzionati) di prestazioni sanitarie	19.578.242,56
	PDA291	D.VII.1.a) Debiti verso erogatori (privati accreditati e convenzionati) di prestazioni sanitarie	19.578.242,56
	PDA291	D.VII.1.a) Debiti v/Case di cura	4.066.588,30



**MODELLO DI RILEVAZIONE DELLO STATO PATRIMONIALE  
 AZIENDE UNITA' SANITARIE LOCALI - AZIENDE OSPEDALIERE  
 IRCCS - AZIENDE OSPEDALIERE UNIVERSITARIE**

STRUTTURA RILEVATA		OGGETTO DELLA RILEVAZIONE	
REGIONE	<input type="text"/>	AZIENDA/ISTITUTO	<input type="text"/>
		ANNO	<input type="text" value="2021"/>
APPROVAZIONE BILANCIO DA PARTE DEL COLLEGIO SINDACALE			
SI		NO <input checked="" type="checkbox"/>	

Cons	Codice	VOCE MODELLO SP	Totale
	PDA291	D.VII.1.a) Debiti v/specialisti convenzionati esterni	3.073.084,00
	PDA291	D.VII.1.a) Debiti v/farmacie	2.778.871,04
	PDA291	D.VII.1.a) Debiti v/altre strutture accreditate e convenzionate	9.659.699,22
	PDA292	D.VII.1.b) Note di credito da ricevere (privati accreditati e convenzionati)	
	PDA300	D.VII.2) Debiti verso altri fornitori	75.444.260,14
	PDA301	D.VII.2.a) Debiti verso altri fornitori	75.444.260,14
	PDA301	D.VII.2.a) Debiti verso fornitori	67.508.151,61
	PDA301	D.VII.2.a) Debiti verso fornitori esteri	33.895,53
	PDA301	D.VII.2.a) Debiti verso professionisti	305.181,44
	PDA301	D.VII.2.a) Debiti per fatture da ricevere	7.597.031,56
	PDA302	D.VII.2.b) note di credito da ricevere (altri fornitori)	
	PDA310	D.VIII) DEBITI V/ISTITUTO TESORIERE	14.441.869,01
	PDA310	D.VIII) Debiti verso istituto tesoriere	-15.144.453,74
	PDA310	D.VIII) DEBITI VERSO ISTITUTO TESORIERE PER ANTICIPAZIONE	29.586.322,75
	PDA320	D.IX) DEBITI TRIBUTARI	12.856.029,78
	PDA320	D.IX) Erario c/ritenute su lavoro autonomo	484.422,61
	PDA320	D.IX) Erario c/ritenute su lavoro dipendente	27.753,86
	PDA320	D.IX) Erario c/I.V.A.	19.905,25
	PDA320	D.IX) Erario c/ Irap	5.129.777,55
	PDA320	D.IX) Split Payment	7.194.170,51



**MODELLO DI RILEVAZIONE DELLO STATO PATRIMONIALE  
AZIENDE UNITA' SANITARIE LOCALI - AZIENDE OSPEDALIERE  
IRCCS - AZIENDE OSPEDALIERE UNIVERSITARIE**

STRUTTURA RILEVATA		OGGETTO DELLA RILEVAZIONE	
REGIONE	<input type="text"/>	AZIENDA/ISTITUTO	<input type="text"/>
		ANNO	<input type="text" value="2021"/>
APPROVAZIONE BILANCIO DA PARTE DEL COLLEGIO SINDACALE			
SI <input type="checkbox"/>		NO <input checked="" type="checkbox"/>	

Cons	Codice	VOCE MODELLO SP	Totale
	PEZ999	E) RATEI E RISCONTI PASSIVI	83.547,33
	PEA000	E.I) RATEI PASSIVI	
	PEA010	E.I.1) Ratei passivi	
R	PEA020	E.I.2) Ratei passivi v/Aziende sanitarie pubbliche della Regione	
	PEA030	E.II) RISCONTI PASSIVI	83.547,33
	PEA040	E.II.1) Risconti passivi	83.547,33
	PEA040	E.II.1) Altri risconti passivi v/terzi	83.547,33
R	PEA050	E.II.2) Risconti passivi v/Aziende sanitarie pubbliche della Regione	
	PEA060	E.II.3) Risconti passivi - in attuazione dell'art.79, comma 1 sexies lettera c), del D.L. 112/2008, convertito con legge 133/2008 e della legge 23 dicembre 2009 n. 191.	
	PZZ999	F) TOTALE PASSIVO E PATRIMONIO NETTO	
	PFZ999	G) CONTI D'ORDINE	8.588,03
	PFA000	G.I) CANONI DI LEASING ANCORA DA PAGARE	
	PFA010	G.II) DEPOSITI CAUZIONALI	8.588,03
	PFA010	G.II) Altri depositi cauzionali	8.588,03
	PFA020	G.III) BENI IN COMODATO	
	PFA021	G.IV) CANONI DI PROJECT FINANCING ANCORA DA PAGARE	
	PFA030	G.V) ALTRI CONTI D'ORDINE	

**MODELLO DI RILEVAZIONE DEL CONTO ECONOMICO  
 AZIENDE UNITA' SANITARIE LOCALI - AZIENDE OSPEDALIERE  
 IRCCS - AZIENDE OSPEDALIERE UNIVERSITARIE**

STRUTTURA RILEVATA		OGGETTO DELLA RILEVAZIONE	
REGIONE	<input type="text"/>	AZIENDA/ISTITUTO	<input type="text"/>
		ANNO	2021
		TRIMESTRE	1 <input type="checkbox"/> 2 <input type="checkbox"/> 3 <input type="checkbox"/> 4 <input checked="" type="checkbox"/>
		PREVENTIVO	<input type="checkbox"/> CONSUNTIVO <input checked="" type="checkbox"/>
APPROVAZIONE BILANCIO DA PARTE DEL COLLEGIO SINDACALE			
		SI	<input type="checkbox"/>
		NO	<input checked="" type="checkbox"/>

Cons	Codice	VOCE MODELLO CE	Totale
	A)	A) Valore della produzione	343.331.789,79
	AA0010	A.1) Contributi in c/esercizio	334.656.494,83
	AA0020	A.1.A) Contributi da Regione o Prov. Aut. per quota F.S. regionale	329.910.923,65
	AA0030	A.1.A.1) da Regione o Prov. Aut. per quota F.S. regionale indistinto	326.151.505,04
	AA0031	A.1.A.1.1) Finanziamento indistinto	317.628.128,40
	AA0031	A.1.A.1.1) da Regione per quota F.S.R. indistinto	317.628.128,40
	AA0032	A.1.A.1.2) Finanziamento indistinto finalizzato da Regione	3.813.105,80
	AA0032	A.1.A.1.2) Finanziamento indisitnto finalizzato da Regione	3.813.105,80
	AA0033	A.1.A.1.3) Funzioni	4.710.270,84
	AA0034	A.1.A.1.3.A) Funzioni - Pronto Soccorso	
	AA0035	A.1.A.1.3.B) Funzioni - Altro	4.710.270,84
	AA0035	A.1.A.1.3.B) Funzioni - Altro	4.710.270,84
	AA0036	A.1.A.1.4) Quota finalizzata per il Piano aziendale di cui all'art. 1, comma 528, L. 208/2015	
	AA0040	A.1.A.2) da Regione o Prov. Aut. per quota F.S. regionale vincolato	3.759.418,61
	AA0040	A.1.A.2) da Regione per quota F.S.R. vincolato	3.759.418,61
	AA0050	A.1.B) Contributi c/esercizio (extra fondo)	4.739.571,18
	AA0060	A.1.B.1) da Regione o Prov. Aut. (extra fondo)	4.162.846,88
	AA0070	A.1.B.1.1) Contributi da Regione o Prov. Aut. (extra fondo) vincolati	277.294,42
	AA0070	A.1.B.1.1) Contributi da Regione (extra fondo) vincolati	277.294,42
	AA0080	A.1.B.1.2) Contributi da Regione o Prov. Aut. (extra fondo) - Risorse aggiuntive da bilancio regionale a titolo di copertura LEA	

**MODELLO DI RILEVAZIONE DEL CONTO ECONOMICO  
 AZIENDE UNITA' SANITARIE LOCALI - AZIENDE OSPEDALIERE  
 IRCCS - AZIENDE OSPEDALIERE UNIVERSITARIE**

STRUTTURA RILEVATA		OGGETTO DELLA RILEVAZIONE	
REGIONE	<input type="text"/>	AZIENDA/ISTITUTO	<input type="text"/>
		ANNO	<input type="text" value="2021"/>
		TRIMESTRE	1 <input type="checkbox"/> 2 <input type="checkbox"/> 3 <input type="checkbox"/> 4 <input checked="" type="checkbox"/>
		PREVENTIVO	<input type="checkbox"/> CONSUNTIVO <input checked="" type="checkbox"/>
APPROVAZIONE BILANCIO DA PARTE DEL COLLEGIO SINDACALE			
SI <input type="checkbox"/>		NO <input checked="" type="checkbox"/>	

Cons	Codice	VOCE MODELLO CE	Totale
	AA0090	A.1.B.1.3) Contributi da Regione o Prov. Aut. (extra fondo) - Risorse aggiuntive da bilancio regionale a titolo di copertura extra LEA	
	AA0100	A.1.B.1.4) Contributi da Regione o Prov. Aut. (extra fondo) - Altro	3.885.552,46
	AA0100	A.1.B.1.4) Contributi da Regione (extra fondo) - Altro	3.885.552,46
	AA0110	A.1.B.2) Contributi da Aziende sanitarie pubbliche della Regione o Prov. Aut. (extra fondo)	
R	AA0120	A.1.B.2.1) Contributi da Aziende sanitarie pubbliche della Regione o Prov. Aut. (extra fondo) vincolati	
R	AA0130	A.1.B.2.2) Contributi da Aziende sanitarie pubbliche della Regione o Prov. Aut. (extra fondo) altro	
	AA0140	A.1.B.3) Contributi da Ministero della Salute e da altri soggetti pubblici (extra fondo)	576.724,30
	AA0141	A.1.B.3.1) Contributi da Ministero della Salute (extra fondo)	576.724,30
	AA0141	A.1.B.3.1) Contributi da altri enti pubblici (extra fondo) vincolati	576.724,30
	AA0150	A.1.B.3.2) Contributi da altri soggetti pubblici (extra fondo) vincolati	
	AA0160	A.1.B.3.3) Contributi da altri soggetti pubblici (extra fondo) L. 210/92	
	AA0170	A.1.B.3.4) Contributi da altri soggetti pubblici (extra fondo) altro	
	AA0171	A.1.B.3.5) Contributi da altri soggetti pubblici (extra fondo) - in attuazione dell'art.79, comma 1 sexies lettera c), del D.L. 112/2008, convertito con legge 133/2008 e della legge 23 dicembre 2009 n. 191	
	AA0180	A.1.C) Contributi c/esercizio per ricerca	
	AA0190	A.1.C.1) Contributi da Ministero della Salute per ricerca corrente	
	AA0200	A.1.C.2) Contributi da Ministero della Salute per ricerca finalizzata	
	AA0210	A.1.C.3) Contributi da Regione ed altri soggetti pubblici per ricerca	
	AA0220	A.1.C.4) Contributi da privati per ricerca	
	AA0230	A.1.D) Contributi c/esercizio da privati	6.000,00



**MINISTERO DELLA SALUTE**

Direzione Generale della Programmazione sanitaria, dei livelli di assistenza e dei principi etici di sistema.  
 Direzione Generale del Sistema Informativo.

**CE**

**MODELLO DI RILEVAZIONE DEL CONTO ECONOMICO  
 AZIENDE UNITA' SANITARIE LOCALI - AZIENDE OSPEDALIERE  
 IRCCS - AZIENDE OSPEDALIERE UNIVERSITARIE**

<b>STRUTTURA RILEVATA</b>		<b>OGGETTO DELLA RILEVAZIONE</b>	
REGIONE	<input type="text"/>	AZIENDA/ISTITUTO	<input type="text"/>
		ANNO	<input type="text" value="2021"/>
		TRIMESTRE	1 <input type="checkbox"/> 2 <input type="checkbox"/> 3 <input type="checkbox"/> 4 <input checked="" type="checkbox"/>
		PREVENTIVO	<input type="checkbox"/> CONSUNTIVO <input checked="" type="checkbox"/>
<b>APPROVAZIONE BILANCIO DA PARTE DEL COLLEGIO SINDACALE</b>			
SI <input type="checkbox"/>		NO <input checked="" type="checkbox"/>	

Cons	Codice	VOCE MODELLO CE	Totale
	AA0230	A.1.D) Contributi c/esercizio da enti privati	6.000,00
	AA0240	A.2) Rettifica contributi c/esercizio per destinazione ad investimenti	-3.678.843,82
	AA0250	A.2.A) Rettifica contributi in c/esercizio per destinazione ad investimenti - da Regione o Prov. Aut. per quota F.S. regionale	-3.678.843,82
	AA0250	A.2.A) Rettifica contributi in conto esercizio	-3.678.843,82
	AA0260	A.2.B) Rettifica contributi in c/esercizio per destinazione ad investimenti - altri contributi	
	AA0270	A.3) Utilizzo fondi per quote inutilizzate contributi finalizzati e vincolati di esercizi precedenti	1.238.769,00
	AA0271	A.3.A) Utilizzo fondi per quote inutilizzate contributi di esercizi precedenti da Regione o Prov. Aut. per quota F.S. regionale indistinto finalizzato	1.238.769,00
	AA0271	A.3.A) UTILIZZO FONDI PER QUOTE INUTILIZZATE CONTRIBUTI DI ESERCIZI PRECEDENTI	1.238.769,00
	AA0280	A.3.B) Utilizzo fondi per quote inutilizzate contributi di esercizi precedenti da Regione o Prov. Aut. per quota F.S. regionale vincolato	
	AA0290	A.3.C) Utilizzo fondi per quote inutilizzate contributi di esercizi precedenti da soggetti pubblici (extra fondo) vincolati	
	AA0300	A.3.D) Utilizzo fondi per quote inutilizzate contributi di esercizi precedenti per ricerca	
	AA0310	A.3.E) Utilizzo fondi per quote inutilizzate contributi vincolati di esercizi precedenti da privati	
	AA0320	A.4) Ricavi per prestazioni sanitarie e sociosanitarie a rilevanza sanitaria	5.543.758,67
	AA0330	A.4.A) Ricavi per prestazioni sanitarie e sociosanitarie a rilevanza sanitaria erogate a soggetti pubblici	3.720.886,66
R	AA0340	A.4.A.1) Ricavi per prestaz. sanitarie e sociosanitarie a rilevanza sanitaria erogate ad Aziende sanitarie pubbliche della Regione	2.078.353,51
R	AA0350	A.4.A.1.1) Prestazioni di ricovero	1.656.522,00
	AA0350	A.4.A.1.1) Prestazioni di ricovero ad Assisti di ASP/ASL Regione	1.656.522,00
R	AA0360	A.4.A.1.2) Prestazioni di specialistica ambulatoriale	40.091,12
	AA0360	A.4.A.1.2) Prestazioni di specialistica ambulatoriale ad Assisti di ASP/ASL Regione	40.091,12
R	AA0361	A.4.A.1.3) Prestazioni di pronto soccorso non seguite da ricovero	

**MINISTERO DELLA SALUTE**

Direzione Generale della Programmazione sanitaria, dei livelli di assistenza e dei principi etici di sistema.  
 Direzione Generale del Sistema Informativo.

**CE**

**MODELLO DI RILEVAZIONE DEL CONTO ECONOMICO  
 AZIENDE UNITA' SANITARIE LOCALI - AZIENDE OSPEDALIERE  
 IRCCS - AZIENDE OSPEDALIERE UNIVERSITARIE**

STRUTTURA RILEVATA		OGGETTO DELLA RILEVAZIONE	
REGIONE	<input type="text"/>	AZIENDA/ISTITUTO	<input type="text"/>
		ANNO	<input type="text" value="2021"/>
		TRIMESTRE	1 <input type="checkbox"/> 2 <input type="checkbox"/> 3 <input type="checkbox"/> 4 <input checked="" type="checkbox"/>
		PREVENTIVO	<input type="checkbox"/> CONSUNTIVO <input checked="" type="checkbox"/>
APPROVAZIONE BILANCIO DA PARTE DEL COLLEGIO SINDACALE			
		SI	<input type="checkbox"/>
		NO	<input checked="" type="checkbox"/>

Cons	Codice	VOCE MODELLO CE	Totale
R	AA0370	A.4.A.1.4) Prestazioni di psichiatria residenziale e semiresidenziale	
R	AA0380	A.4.A.1.5) Prestazioni di File F	248.699,17
	AA0380	A.4.A.1.5) Prestazioni di File F - Regione	248.699,17
R	AA0390	A.4.A.1.6) Prestazioni servizi MMG, PLS, Contin. assistenziale	
R	AA0400	A.4.A.1.7) Prestazioni servizi farmaceutica convenzionata	133.041,22
	AA0400	A.4.A.1.7) Prestazioni servizi farmaceutica convenzionata - Regione	133.041,22
R	AA0410	A.4.A.1.8) Prestazioni termali	
R	AA0420	A.4.A.1.9) Prestazioni trasporto ambulanze ed elisoccorso	
R	AA0421	A.4.A.1.10) Prestazioni assistenza integrativa	
R	AA0422	A.4.A.1.11) Prestazioni assistenza protesica	
R	AA0423	A.4.A.1.12) Prestazioni assistenza riabilitativa extraospedaliera	
R	AA0424	A.4.A.1.13) Ricavi per cessione di emocomponenti e cellule staminali	
R	AA0425	A.4.A.1.14) Prestazioni assistenza domiciliare integrata (ADI)	
R	AA0430	A.4.A.1.15) Altre prestazioni sanitarie e socio-sanitarie a rilevanza sanitaria	
	AA0440	A.4.A.2) Ricavi per prestaz. sanitarie e sociosanitarie a rilevanza sanitaria erogate ad altri soggetti pubblici	4.388,80
	AA0440	A.4.A.2) Ricavi per prestaz. sanitarie e sociosanitarie erogate ad altri soggetti pubblici della Regione	4.388,80
	AA0450	A.4.A.3) Ricavi per prestaz. sanitarie e sociosanitarie a rilevanza sanitaria erogate a soggetti pubblici Extraregione	1.638.144,35
S	AA0460	A.4.A.3.1) Prestazioni di ricovero	994.917,85
	AA0460	A.4.A.3.1) Prestazioni di ricovero - Extraregione	994.917,85
S	AA0470	A.4.A.3.2) Prestazioni ambulatoriali	6.834,95



**MINISTERO DELLA SALUTE**

Direzione Generale della Programmazione sanitaria, dei livelli di assistenza e dei principi etici di sistema.  
 Direzione Generale del Sistema Informativo.

**CE**

**MODELLO DI RILEVAZIONE DEL CONTO ECONOMICO  
 AZIENDE UNITA' SANITARIE LOCALI - AZIENDE OSPEDALIERE  
 IRCCS - AZIENDE OSPEDALIERE UNIVERSITARIE**

STRUTTURA RILEVATA		OGGETTO DELLA RILEVAZIONE	
REGIONE	<input type="text"/>	AZIENDA/ISTITUTO	<input type="text"/>
		ANNO	<input type="text" value="2021"/>
		TRIMESTRE	1 <input type="checkbox"/> 2 <input type="checkbox"/> 3 <input type="checkbox"/> 4 <input checked="" type="checkbox"/>
		PREVENTIVO	<input type="checkbox"/> CONSUNTIVO <input checked="" type="checkbox"/>
APPROVAZIONE BILANCIO DA PARTE DEL COLLEGIO SINDACALE			
		SI	<input type="checkbox"/>
		NO	<input checked="" type="checkbox"/>

Cons	Codice	VOCE MODELLO CE	Totale
	AA0470	A.4.A.3.2) Prestazioni di specialistica ambulatoriale - Extraregione	6.834,95
S	AA0471	A.4.A.3.3) Prestazioni pronto soccorso non seguite da ricovero	
SS	AA0480	A.4.A.3.4) Prestazioni di psichiatria non soggetta a compensazione (resid. e semiresid.)	
S	AA0490	A.4.A.3.5) Prestazioni di File F	181.781,36
	AA0490	A.4.A.3.5) Prestazioni di File F - Extraregione	181.781,36
S	AA0500	A.4.A.3.6) Prestazioni servizi MMG, PLS, Contin. assistenziale Extraregione	109.604,08
	AA0500	A.4.A.3.6) Prestazioni servizi MMG, PLS, Contin. Assistenziale - Extraregione	109.604,08
S	AA0510	A.4.A.3.7) Prestazioni servizi farmaceutica convenzionata Extraregione	189.277,56
	AA0510	A.4.A.3.7) Prestazioni servizi farmaceutica convenzionata - Extraregione	189.277,56
S	AA0520	A.4.A.3.8) Prestazioni termali Extraregione	74.674,88
	AA0520	A.4.A.3.8) Prestazioni termali - Extraregione	74.674,88
S	AA0530	A.4.A.3.9) Prestazioni trasporto ambulanze ed elisoccorso Extraregione	
SS	AA0541	A.4.A.3.10) Prestazioni assistenza integrativa da pubblico (extraregione)	
SS	AA0542	A.4.A.3.11) Prestazioni assistenza protesica da pubblico (extraregione)	
S	AA0550	A.4.A.3.12) Ricavi per cessione di emocomponenti e cellule staminali Extraregione	
S	AA0560	A.4.A.3.13) Ricavi GSA per differenziale saldo mobilità interregionale	
S	AA0561	A.4.A.3.14) Altre prestazioni sanitarie e sociosanitarie a rilevanza sanitaria erogate a soggetti pubblici Extraregione	
SS	AA0570	A.4.A.3.15) Altre prestazioni sanitarie e sociosanitarie a rilevanza sanitaria non soggette a compensazione Extraregione	
SS	AA0580	A.4.A.3.15.A) Prestazioni di assistenza riabilitativa non soggette a compensazione Extraregione	
SS	AA0590	A.4.A.3.15.B) Altre prestazioni sanitarie e socio-sanitarie a rilevanza sanitaria non soggette a compensazione Extraregione	



**MINISTERO DELLA SALUTE**

Direzione Generale della Programmazione sanitaria, dei livelli di assistenza e dei principi etici di sistema.  
 Direzione Generale del Sistema Informativo.

**CE**

**MODELLO DI RILEVAZIONE DEL CONTO ECONOMICO  
 AZIENDE UNITA' SANITARIE LOCALI - AZIENDE OSPEDALIERE  
 IRCCS - AZIENDE OSPEDALIERE UNIVERSITARIE**

<b>STRUTTURA RILEVATA</b>		<b>OGGETTO DELLA RILEVAZIONE</b>	
REGIONE	<input type="text"/>	AZIENDA/ISTITUTO	<input type="text"/>
		ANNO	<input type="text" value="2021"/>
		TRIMESTRE	1 <input type="checkbox"/> 2 <input type="checkbox"/> 3 <input type="checkbox"/> 4 <input checked="" type="checkbox"/>
		PREVENTIVO	<input type="checkbox"/> CONSUNTIVO <input checked="" type="checkbox"/>
<b>APPROVAZIONE BILANCIO DA PARTE DEL COLLEGIO SINDACALE</b>			
		SI	<input type="checkbox"/>
		NO	<input checked="" type="checkbox"/>

Cons	Codice	VOCE MODELLO CE	Totale
	AA0600	A.4.A.3.16) Altre prestazioni sanitarie a rilevanza sanitaria - Mobilità attiva Internazionale	81.053,67
	AA0600	A.4.A.3.16) Altre prestazioni sanitarie - Mobilità attiva Internazionale	81.053,67
R	AA0601	A.4.A.3.17) Altre prestazioni sanitarie a rilevanza sanitaria - Mobilità attiva Internazionale rilevata dalle AO, AOU, IRCCS.	
SS	AA0602	A.4.A.3.18) Altre prestazioni sanitarie e sociosanitarie a rilevanza sanitaria ad Aziende sanitarie e casse mutua estera - (fatturate direttamente)	
S	AA0610	A.4.B) Ricavi per prestazioni sanitarie e sociosanitarie a rilevanza sanitaria erogate da privati v/residenti Extraregione in compensazione (mobilità attiva)	
S	AA0620	A.4.B.1) Prestazioni di ricovero da priv. Extraregione in compensazione (mobilità attiva)	
S	AA0630	A.4.B.2) Prestazioni ambulatoriali da priv. Extraregione in compensazione (mobilità attiva)	
S	AA0631	A.4.B.3) Prestazioni di pronto soccorso non seguite da ricovero da priv. Extraregione in compensazione (mobilità attiva)	
S	AA0640	A.4.B.4) Prestazioni di File F da priv. Extraregione in compensazione (mobilità attiva)	
S	AA0650	A.4.B.5) Altre prestazioni sanitarie e sociosanitarie a rilevanza sanitaria erogate da privati v/residenti Extraregione in compensazione (mobilità attiva)	
	AA0660	A.4.C) Ricavi per prestazioni sanitarie e sociosanitarie a rilevanza sanitaria erogate a privati	298.562,08
	AA0660	A.4.C) Ricavi per prestazioni sanitarie erogate a soggetti privati	74,82
	AA0660	A.4.C) Proventi per rilascio certificazioni sanitarie	297.887,26
	AA0660	A.4.C) Proventi per sperimentazioni cliniche e farmacologiche	600,00
	AA0670	A.4.D) Ricavi per prestazioni sanitarie erogate in regime di intramoenia	1.524.309,93
	AA0680	A.4.D.1) Ricavi per prestazioni sanitarie intramoenia - Area ospedaliera	
	AA0690	A.4.D.2) Ricavi per prestazioni sanitarie intramoenia - Area specialistica	1.113.430,00
	AA0690	A.4.D.2) Ricavi per prestazioni sanitarie specialistiche ambulatoriali in intramoenia - (ALPI) - presso spazi	1.113.430,00
	AA0700	A.4.D.3) Ricavi per prestazioni sanitarie intramoenia - Area sanità pubblica	
	AA0710	A.4.D.4) Ricavi per prestazioni sanitarie intramoenia - Consulenze (ex art. 55 c.1 lett. c), d) ed ex art. 57-58)	

**MINISTERO DELLA SALUTE**

Direzione Generale della Programmazione sanitaria, dei livelli di assistenza e dei principi etici di sistema.  
 Direzione Generale del Sistema Informativo.

**CE**

**MODELLO DI RILEVAZIONE DEL CONTO ECONOMICO  
 AZIENDE UNITA' SANITARIE LOCALI - AZIENDE OSPEDALIERE  
 IRCCS - AZIENDE OSPEDALIERE UNIVERSITARIE**

<b>STRUTTURA RILEVATA</b>		<b>OGGETTO DELLA RILEVAZIONE</b>	
REGIONE	<input type="text"/>	AZIENDA/ISTITUTO	<input type="text"/>
		ANNO	<input type="text" value="2021"/>
		TRIMESTRE	1 <input type="checkbox"/> 2 <input type="checkbox"/> 3 <input type="checkbox"/> 4 <input checked="" type="checkbox"/>
		PREVENTIVO	<input type="checkbox"/> CONSUNTIVO <input checked="" type="checkbox"/>
<b>APPROVAZIONE BILANCIO DA PARTE DEL COLLEGIO SINDACALE</b>			
		SI	<input type="checkbox"/>
		NO	<input checked="" type="checkbox"/>

Cons	Codice	VOCE MODELLO CE	Totale
R	AA0720	A.4.D.5) Ricavi per prestazioni sanitarie intramoenia - Consulenze (ex art. 55 c.1 lett. c), d) ed ex art. 57-58) (Aziende sanitarie pubbliche della Regione)	410.879,93
	AA0720	A.4.D.5) Ricavi per prestazioni sanitarie intramoenia - Consulenze vs. Asp/Asl - Ao, Irccs e Policlinici dell	410.879,93
	AA0730	A.4.D.6) Ricavi per prestazioni sanitarie intramoenia - Altro	
R	AA0740	A.4.D.7) Ricavi per prestazioni sanitarie intramoenia - Altro (Aziende sanitarie pubbliche della Regione)	
	AA0750	A.5) Concorsi, recuperi e rimborsi	638.807,85
	AA0760	A.5.A) Rimborsi assicurativi	2.456,17
	AA0760	A.5.A) Rimborsi assicurativi	2.456,17
	AA0770	A.5.B) Concorsi, recuperi e rimborsi da Regione	
	AA0780	A.5.B.1) Rimborso degli oneri stipendiali del personale dell'azienda in posizione di comando presso la Regione	
	AA0790	A.5.B.2) Altri concorsi, recuperi e rimborsi da parte della Regione	
R	AA0800	A.5.C) Concorsi, recuperi e rimborsi da Aziende sanitarie pubbliche della Regione	
R	AA0810	A.5.C.1) Rimborso degli oneri stipendiali del personale dipendente dell'azienda in posizione di comando presso Aziende sanitarie pubbliche della Regione	
R	AA0820	A.5.C.2) Rimborsi per acquisto beni da parte di Aziende sanitarie pubbliche della Regione	
R	AA0830	A.5.C.3) Altri concorsi, recuperi e rimborsi da parte di Aziende sanitarie pubbliche della Regione	
R	AA0831	A.5.C.4) Altri concorsi, recuperi e rimborsi da parte della Regione - GSA	
	AA0840	A.5.D) Concorsi, recuperi e rimborsi da altri soggetti pubblici	384.334,08
	AA0850	A.5.D.1) Rimborso degli oneri stipendiali del personale dipendente dell'azienda in posizione di comando presso altri soggetti pubblici	
	AA0860	A.5.D.2) Rimborsi per acquisto beni da parte di altri soggetti pubblici	
	AA0870	A.5.D.3) Altri concorsi, recuperi e rimborsi da parte di altri soggetti pubblici	384.334,08
	AA0870	A.5.D.3) Altri concorsi, recuperi e rimborsi per attività tipiche v/Altri Enti Pubblici	384.334,08



**MODELLO DI RILEVAZIONE DEL CONTO ECONOMICO  
 AZIENDE UNITA' SANITARIE LOCALI - AZIENDE OSPEDALIERE  
 IRCCS - AZIENDE OSPEDALIERE UNIVERSITARIE**

STRUTTURA RILEVATA		OGGETTO DELLA RILEVAZIONE	
REGIONE	_____	AZIENDA/ISTITUTO	_____
		ANNO	2021
		TRIMESTRE	1 <input type="checkbox"/> 2 <input type="checkbox"/> 3 <input type="checkbox"/> 4 <input checked="" type="checkbox"/>
		PREVENTIVO	<input type="checkbox"/> CONSUNTIVO <input checked="" type="checkbox"/>
APPROVAZIONE BILANCIO DA PARTE DEL COLLEGIO SINDACALE			
		SI	<input type="checkbox"/>
		NO	<input checked="" type="checkbox"/>

Cons	Codice	VOCE MODELLO CE	Totale
	AA0880	A.5.E) Concorsi, recuperi e rimborsi da privati	252.017,60
	AA0890	A.5.E.1) Rimborso da aziende farmaceutiche per Pay back	
	AA0900	A.5.E.1.1) Pay-back per il superamento del tetto della spesa farmaceutica territoriale	
	AA0910	A.5.E.1.2) Pay-back per superamento del tetto della spesa farmaceutica ospedaliera	
	AA0920	A.5.E.1.3) Ulteriore Pay-back	
	AA0921	A.5.E.2) Rimborso per Pay back sui dispositivi medici	
	AA0930	A.5.E.3) Altri concorsi, recuperi e rimborsi da privati	252.017,60
	AA0930	A.5.E.3) Altri rimborsi da dipendenti	60.885,42
	AA0930	A.5.E.3) Altri concorsi, recuperi e rimborsi v/privati	191.132,18
	AA0940	A.6) Compartecipazione alla spesa per prestazioni sanitarie (Ticket)	1.072.403,00
	AA0950	A.6.A) Compartecipazione alla spesa per prestazioni sanitarie - Ticket sulle prestazioni di specialistica ambulatoriale e APA-PAC	1.072.403,00
	AA0950	A.6.A) Compartecipazione alla spesa per prestazioni sanitarie - Ticket sulle prestazioni sanitarie	1.072.403,00
	AA0960	A.6.B) Compartecipazione alla spesa per prestazioni sanitarie - Ticket sul pronto soccorso	
	AA0970	A.6.C) Compartecipazione alla spesa per prestazioni sanitarie (Ticket) - Altro	
	AA0980	A.7) Quota contributi c/capitale imputata all'esercizio	3.774.879,90
	AA0990	A.7.A) Quota imputata all'esercizio dei finanziamenti per investimenti dallo Stato	
	AA1000	A.7.B) Quota imputata all'esercizio dei finanziamenti per investimenti da Regione	3.774.879,90
	AA1000	A.7.B) Costi capitalizzati da utilizzo finanziamenti per investimenti da Regione	3.542.485,96
	AA1000	A.7.B) Quota imputata all'esercizio dei finanziamenti per investimenti	232.393,94
	AA1010	A.7.C) Quota imputata all'esercizio dei finanziamenti per beni di prima dotazione	



**MINISTERO DELLA SALUTE**

Direzione Generale della Programmazione sanitaria, dei livelli di assistenza e dei principi etici di sistema.  
 Direzione Generale del Sistema Informativo.

**CE**

**MODELLO DI RILEVAZIONE DEL CONTO ECONOMICO  
 AZIENDE UNITA' SANITARIE LOCALI - AZIENDE OSPEDALIERE  
 IRCCS - AZIENDE OSPEDALIERE UNIVERSITARIE**

<b>STRUTTURA RILEVATA</b>		<b>OGGETTO DELLA RILEVAZIONE</b>	
REGIONE	<input type="text"/>	AZIENDA/ISTITUTO	<input type="text"/>
		ANNO	<input type="text" value="2021"/>
		TRIMESTRE	1 <input type="checkbox"/> 2 <input type="checkbox"/> 3 <input type="checkbox"/> 4 <input checked="" type="checkbox"/>
		PREVENTIVO	<input type="checkbox"/> CONSUNTIVO <input checked="" type="checkbox"/>
<b>APPROVAZIONE BILANCIO DA PARTE DEL COLLEGIO SINDACALE</b>			
SI <input type="checkbox"/>		NO <input checked="" type="checkbox"/>	

Cons	Codice	VOCE MODELLO CE	Totale
	AA1020	A.7.D) Quota imputata all'esercizio dei contributi in c/ esercizio FSR destinati ad investimenti	
	AA1030	A.7.E) Quota imputata all'esercizio degli altri contributi in c/ esercizio destinati ad investimenti	
	AA1040	A.7.F) Quota imputata all'esercizio di altre poste del patrimonio netto	
	AA1050	A.8) Incrementi delle immobilizzazioni per lavori interni	
	AA1060	A.9) Altri ricavi e proventi	85.520,36
	AA1070	A.9.A) Ricavi per prestazioni non sanitarie	28.879,04
	AA1070	A.9.A) Ricavi per pareri comitato etico su proposte di sperimentazioni cliniche e farmacologiche	28.879,04
	AA1080	A.9.B) Fitti attivi ed altri proventi da attività immobiliari	15.389,61
	AA1080	A.9.B) Fitti attivi	15.389,61
	AA1090	A.9.C) Altri proventi diversi	41.251,71
	AA1090	A.9.C) Altri proventi non sanitari	8.651,71
	AA1090	A.9.C) Proventi per corsi di formazione	32.600,00
	<u>AZ9999</u>	<u>Totale Valore della Produzione (A)</u>	<u>343.331.789,79</u>
	B)	B) Costi della produzione	-359.915.510,59
	BA0010	B.1) Acquisti di beni	-51.193.806,62
	BA0020	B.1.A) Acquisti di beni sanitari	-50.309.194,53
	BA0030	B.1.A.1) Prodotti farmaceutici ed emoderivati	-24.997.399,24
	BA0040	B.1.A.1.1) Medicinali con AIC, ad eccezione di vaccini, emoderivati di produzione regionale, ossigeno e altri gas medicali	-24.918.891,68
	BA0040	B.1.A.1.1) Prodotti farmaceutici	-24.918.891,68
	BA0050	B.1.A.1.2) Medicinali senza AIC	-71.027,12

**MODELLO DI RILEVAZIONE DEL CONTO ECONOMICO  
 AZIENDE UNITA' SANITARIE LOCALI - AZIENDE OSPEDALIERE  
 IRCCS - AZIENDE OSPEDALIERE UNIVERSITARIE**

STRUTTURA RILEVATA		OGGETTO DELLA RILEVAZIONE	
REGIONE	<input type="text"/>	AZIENDA/ISTITUTO	<input type="text"/>
		ANNO	<input type="text" value="2021"/>
		TRIMESTRE	1 <input type="checkbox"/> 2 <input type="checkbox"/> 3 <input type="checkbox"/> 4 <input checked="" type="checkbox"/>
		PREVENTIVO	<input type="checkbox"/> CONSUNTIVO <input checked="" type="checkbox"/>
APPROVAZIONE BILANCIO DA PARTE DEL COLLEGIO SINDACALE			
		SI	<input type="checkbox"/>
		NO	<input checked="" type="checkbox"/>

Cons	Codice	VOCE MODELLO CE	Totale
	BA0050	B.1.A.1.2) PRODOTTI FARMACEUTICI SENZA AIC	-71.027,12
	BA0051	B.1.A.1.3) Ossigeno e altri gas medicali	-7.480,44
	BA0051	B.1.A.1.3) Gas medicali	-6.871,03
	BA0051	B.1.A.1.3) Ossigeno	-609,41
	BA0060	B.1.A.1.4) Emoderivati di produzione regionale	
R	BA0061	B.1.A.1.4.1) Emoderivati di produzione regionale da pubblico (Aziende sanitarie pubbliche della Regione) - Mobilità intraregionale	
S	BA0062	B.1.A.1.4.2) Emoderivati di produzione regionale da pubblico (Aziende sanitarie pubbliche della Regione) - Mobilità extraregionale	
	BA0063	B.1.A.1.4.3) Emoderivati di produzione regionale da altri soggetti	
	BA0070	B.1.A.2) Sangue ed emocomponenti	-975.011,18
R	BA0080	B.1.A.2.1) da pubblico (Aziende sanitarie pubbliche della Regione) – Mobilità intraregionale	-571.349,22
	BA0080	B.1.A.2.1) Sangue ed emocomponenti da pubblico (Aziende sanitarie pubbliche della Regione) – Mobilità intraregionali	-571.349,22
S	BA0090	B.1.A.2.2) da pubblico (Aziende sanitarie pubbliche extra Regione) – Mobilità extraregionale	
	BA0100	B.1.A.2.3) da altri soggetti	-403.661,96
	BA0100	B.1.A.2.3) Emoderivati	-403.661,96
	BA0210	B.1.A.3) Dispositivi medici	-9.000.929,29
	BA0220	B.1.A.3.1) Dispositivi medici	-6.151.552,46
	BA0220	B.1.A.3.1) Materiali per emodialisi	-1.116.631,14
	BA0220	B.1.A.3.1) Mezzi di contrasto	-226,20
	BA0220	B.1.A.3.1) Altri Materiali diagnostici, lastre RX, carta per ECG, ECG, etc.	-94.739,72
	BA0220	B.1.A.3.1) Presidi chirurgici e materiali sanitari	-4.939.955,40

**MINISTERO DELLA SALUTE**

Direzione Generale della Programmazione sanitaria, dei livelli di assistenza e dei principi etici di sistema.  
 Direzione Generale del Sistema Informativo.

**CE**

**MODELLO DI RILEVAZIONE DEL CONTO ECONOMICO  
 AZIENDE UNITA' SANITARIE LOCALI - AZIENDE OSPEDALIERE  
 IRCCS - AZIENDE OSPEDALIERE UNIVERSITARIE**

<b>STRUTTURA RILEVATA</b>		<b>OGGETTO DELLA RILEVAZIONE</b>	
REGIONE	<input type="text"/>	AZIENDA/ISTITUTO	<input type="text"/>
		ANNO	<input type="text" value="2021"/>
		TRIMESTRE	1 <input type="checkbox"/> 2 <input type="checkbox"/> 3 <input type="checkbox"/> 4 <input checked="" type="checkbox"/>
		PREVENTIVO	<input type="checkbox"/> CONSUNTIVO <input checked="" type="checkbox"/>
<b>APPROVAZIONE BILANCIO DA PARTE DEL COLLEGIO SINDACALE</b>			
		SI	<input type="checkbox"/> NO <input checked="" type="checkbox"/>

Cons	Codice	VOCE MODELLO CE	Totale
	BA0230	B.1.A.3.2) Dispositivi medici impiantabili attivi	-2.849.376,83
	BA0230	B.1.A.3.2) Materiali protesici	-2.849.376,83
	BA0240	B.1.A.3.3) Dispositivi medico diagnostici in vitro (IVD)	
	BA0250	B.1.A.4) Prodotti dietetici	-487.653,63
	BA0250	B.1.A.4) Prodotti dietetici	-487.653,63
	BA0260	B.1.A.5) Materiali per la profilassi (vaccini)	-1.814.794,53
	BA0260	B.1.A.5) Materiali per la profilassi (vaccini)	-1.814.794,53
	BA0270	B.1.A.6) Prodotti chimici	-3.891.234,66
	BA0270	B.1.A.6) Materiali diagnostici prodotti chimici	-3.891.234,66
	BA0280	B.1.A.7) Materiali e prodotti per uso veterinario	-25.964,99
	BA0280	B.1.A.7) Farmaci per uso veterinario	-3.408,64
	BA0280	B.1.A.7) Altri Materiali e Prodotti per uso veterinario	-22.556,35
	BA0290	B.1.A.8) Altri beni e prodotti sanitari	-13.029,60
	BA0290	B.1.A.8) Altri beni e prodotti sanitari	-13.029,60
R	BA0300	B.1.A.9) Beni e prodotti sanitari da Aziende sanitarie pubbliche della Regione	-9.103.177,41
R	BA0301	B.1.A.9.1) Prodotti farmaceutici ed emoderivati	-9.103.177,41
	BA0301	B.1.A.9.1) Beni e prodotti sanitari da Asp/Asl-AO, IRCCS, Policlinici della Regione	-9.103.177,41
R	BA0302	B.1.A.9.2) Sangue ed emocomponenti	
R	BA0303	B.1.A.9.3) Dispositivi medici	
R	BA0304	B.1.A.9.4) Prodotti dietetici	



**MODELLO DI RILEVAZIONE DEL CONTO ECONOMICO  
 AZIENDE UNITA' SANITARIE LOCALI - AZIENDE OSPEDALIERE  
 IRCCS - AZIENDE OSPEDALIERE UNIVERSITARIE**

<b>STRUTTURA RILEVATA</b>		<b>OGGETTO DELLA RILEVAZIONE</b>	
REGIONE	<input type="text"/>	AZIENDA/ISTITUTO	<input type="text"/>
		ANNO	<input type="text" value="2021"/>
		TRIMESTRE	1 <input type="checkbox"/> 2 <input type="checkbox"/> 3 <input type="checkbox"/> 4 <input checked="" type="checkbox"/>
		PREVENTIVO	<input type="checkbox"/> CONSUNTIVO <input checked="" type="checkbox"/>
<b>APPROVAZIONE BILANCIO DA PARTE DEL COLLEGIO SINDACALE</b>			
SI <input type="checkbox"/>		NO <input checked="" type="checkbox"/>	

Cons	Codice	VOCE MODELLO CE	Totale
R	BA0305	B.1.A.9.5) Materiali per la profilassi (vaccini)	
R	BA0306	B.1.A.9.6) Prodotti chimici	
R	BA0307	B.1.A.9.7) Materiali e prodotti per uso veterinario	
R	BA0308	B.1.A.9.8) Altri beni e prodotti sanitari	
	BA0310	B.1.B) Acquisti di beni non sanitari	-884.612,09
	BA0320	B.1.B.1) Prodotti alimentari	-4.299,07
	BA0320	B.1.B.1) Prodotti alimentari	-4.299,07
	BA0330	B.1.B.2) Materiali di guardaroba, di pulizia e di convivenza in genere	-302.231,80
	BA0330	B.1.B.2) Materiali di guardaroba, di pulizia e di convivenza in genere	-302.231,80
	BA0340	B.1.B.3) Combustibili, carburanti e lubrificanti	-216.001,75
	BA0340	B.1.B.3) Combustibili, carburanti e lubrificanti	-216.001,75
	BA0350	B.1.B.4) Supporti informatici e cancelleria	-256.915,57
	BA0350	B.1.B.4) Supporti informatici e cancelleria	-256.915,57
	BA0360	B.1.B.5) Materiale per la manutenzione	-68.249,10
	BA0360	B.1.B.5) Materiale tecnico strumentale per manutenzioni e riparazioni	-51.451,74
	BA0360	B.1.B.5) Materiale per manutenzioni attrezzature sanitarie	-16.797,36
	BA0370	B.1.B.6) Altri beni e prodotti non sanitari	-36.914,80
	BA0370	B.1.B.6) Altri beni non sanitari	-36.914,80
R	BA0380	B.1.B.7) Beni e prodotti non sanitari da Aziende sanitarie pubbliche della Regione	
	BA0390	B.2) Acquisti di servizi	-197.990.723,33

**MINISTERO DELLA SALUTE**

Direzione Generale della Programmazione sanitaria, dei livelli di assistenza e dei principi etici di sistema.  
 Direzione Generale del Sistema Informativo.

**CE**

**MODELLO DI RILEVAZIONE DEL CONTO ECONOMICO  
 AZIENDE UNITA' SANITARIE LOCALI - AZIENDE OSPEDALIERE  
 IRCCS - AZIENDE OSPEDALIERE UNIVERSITARIE**

<b>STRUTTURA RILEVATA</b>		<b>OGGETTO DELLA RILEVAZIONE</b>	
REGIONE	<input type="text"/>	ANNO	2021
AZIENDA/ISTITUTO	<input type="text"/>	TRIMESTRE	1 <input type="checkbox"/> 2 <input type="checkbox"/> 3 <input type="checkbox"/> 4 <input checked="" type="checkbox"/>
		PREVENTIVO	<input type="checkbox"/> CONSUNTIVO <input checked="" type="checkbox"/>
<b>APPROVAZIONE BILANCIO DA PARTE DEL COLLEGIO SINDACALE</b>			
SI <input type="checkbox"/>		NO <input checked="" type="checkbox"/>	

Cons	Codice	VOCE MODELLO CE	Totale
	BA0400	B.2.A) Acquisti servizi sanitari	-177.353.814,45
	BA0410	B.2.A.1) Acquisti servizi sanitari per medicina di base	-21.887.067,42
	BA0420	B.2.A.1.1) - da convenzione	-21.684.187,03
	BA0430	B.2.A.1.1.A) Costi per assistenza MMG	-11.832.261,83
	BA0430	B.2.A.1.1.A) Spese per assistenza MMG da convenzione	-11.832.261,83
	BA0440	B.2.A.1.1.B) Costi per assistenza PLS	-3.260.330,37
	BA0440	B.2.A.1.1.B) Spese per assistenza PLS da convenzione	-3.260.330,37
	BA0450	B.2.A.1.1.C) Costi per assistenza Continuità assistenziale	-5.471.252,69
	BA0450	B.2.A.1.1.C) Spese per assistenza Continuità assistenziale da convenzione	-5.471.252,69
	BA0460	B.2.A.1.1.D) Altro (medicina dei servizi, psicologi, medici 118, ecc)	-1.120.342,14
	BA0460	B.2.A.1.1.D) Altro (medicina dei servizi, psicologi, ecc) da convenzione	-1.120.342,14
R	BA0470	B.2.A.1.2) - da pubblico (Aziende sanitarie pubbliche della Regione) - Mobilità intraregionale	
S	BA0480	B.2.A.1.3) - da pubblico (Aziende sanitarie pubbliche Extraregione) - Mobilità extraregionale	-202.880,39
	BA0480	B.2.A.1.3) Acquisti servizi medicina di base da pubblico (Asp/Asl-AO, IRCCS, Policlinici Extra Regione)	-202.880,39
	BA0490	B.2.A.2) Acquisti servizi sanitari per farmaceutica	-23.941.260,05
	BA0500	B.2.A.2.1) - da convenzione	-23.361.739,11
	BA0500	B.2.A.2.1) costi per assistenza farmaceutica- da convenzione	-23.361.739,11
R	BA0510	B.2.A.2.2) - da pubblico (Aziende sanitarie pubbliche della Regione)- Mobilità intraregionale	-115.546,16
	BA0510	B.2.A.2.2) ? acquisti farmaceutica da pubblico (Asp/Asl-AO, IRCCS, Policlinici della Regione)- Mobilità intrare	-115.546,16
S	BA0520	B.2.A.2.3) - da pubblico (Extraregione)	-463.974,78



**MODELLO DI RILEVAZIONE DEL CONTO ECONOMICO  
 AZIENDE UNITA' SANITARIE LOCALI - AZIENDE OSPEDALIERE  
 IRCCS - AZIENDE OSPEDALIERE UNIVERSITARIE**

STRUTTURA RILEVATA		OGGETTO DELLA RILEVAZIONE	
REGIONE	<input type="text"/>	AZIENDA/ISTITUTO	<input type="text"/>
		ANNO	<input type="text" value="2021"/>
		TRIMESTRE	1 <input type="checkbox"/> 2 <input type="checkbox"/> 3 <input type="checkbox"/> 4 <input checked="" type="checkbox"/>
		PREVENTIVO	<input type="checkbox"/> CONSUNTIVO <input checked="" type="checkbox"/>
APPROVAZIONE BILANCIO DA PARTE DEL COLLEGIO SINDACALE			
		SI	<input type="checkbox"/>
		NO	<input checked="" type="checkbox"/>

Cons	Codice	VOCE MODELLO CE	Totale
	BA0520	B.2.A.2.3) ACQUISTI FARMACEUTICA DA PUBBLICO (ASP/ASL-AO, IRCCS, POLICLINICI EXTRA REGIONE)	-463.974,78
	BA0530	B.2.A.3) Acquisti servizi sanitari per assistenza specialistica ambulatoriale	-18.938.750,76
R	BA0540	B.2.A.3.1) - da pubblico (Aziende sanitarie pubbliche della Regione)	-2.469.351,03
	BA0540	B.2.A.3.1) Servizi sanitari per assistenza specialistica da pubblico (Asp/Asl-AO, IRCCS, Policlinici della Regi)	-2.469.351,03
R	BA0541	B.2.A.3.2) prestazioni di pronto soccorso non seguite da ricovero - da pubblico (Aziende sanitarie pubbliche della Regione)	-98.730,07
	BA0541	B.2.A.3.2) da pubblico (Aziende sanitarie pubbliche della Regione)- Mobilità intraregionale	-98.730,07
	BA0550	B.2.A.3.3) - da pubblico (altri soggetti pubbl. della Regione)	
	BA0551	B.2.A.3.4) prestazioni di pronto soccorso non seguite da ricovero - da pubblico (altri soggetti pubbl. della Regione)	
S	BA0560	B.2.A.3.5) - da pubblico (Extraregione)	-2.682.212,56
	BA0560	B.2.A.3.5) Servizi sanitari per assistenza specialistica da pubblico (extra Regione)	-2.682.212,56
S	BA0561	B.2.A.3.6) prestazioni di pronto soccorso non seguite da ricovero - da pubblico (Extraregione)	
	BA0570	B.2.A.3.7) - da privato - Medici SUMAI	-5.133.953,86
	BA0570	B.2.A.3.7) Servizi sanitari per assistenza specialistica da privato - Medici SUMAI	-5.133.953,86
	BA0580	B.2.A.3.8) - da privato	-8.554.503,24
	BA0590	B.2.A.3.8.A) Servizi sanitari per assistenza specialistica da IRCCS privati e Policlinici privati	
	BA0591	B.2.A.3.8.B) Servizi sanitari per prestazioni di pronto soccorso non seguite da ricovero - da IRCCS privati e Policlinici privati	
	BA0600	B.2.A.3.8.C) Servizi sanitari per assistenza specialistica da Ospedali Classificati privati	
	BA0601	B.2.A.3.8.D) Servizi sanitari per prestazioni di pronto soccorso non seguite da ricovero - da Ospedali Classificati privati	
	BA0610	B.2.A.3.8.E) Servizi sanitari per assistenza specialistica da Case di Cura private	
	BA0611	B.2.A.3.8.F) Servizi sanitari per prestazioni di pronto soccorso non seguite da ricovero - da Case di Cura private	



**MODELLO DI RILEVAZIONE DEL CONTO ECONOMICO  
 AZIENDE UNITA' SANITARIE LOCALI - AZIENDE OSPEDALIERE  
 IRCCS - AZIENDE OSPEDALIERE UNIVERSITARIE**

STRUTTURA RILEVATA		OGGETTO DELLA RILEVAZIONE	
REGIONE	<input type="text"/>	AZIENDA/ISTITUTO	<input type="text"/>
		ANNO	<input type="text" value="2021"/>
		TRIMESTRE	1 <input type="checkbox"/> 2 <input type="checkbox"/> 3 <input type="checkbox"/> 4 <input checked="" type="checkbox"/>
		PREVENTIVO	<input type="checkbox"/> CONSUNTIVO <input checked="" type="checkbox"/>
APPROVAZIONE BILANCIO DA PARTE DEL COLLEGIO SINDACALE			
		SI	<input type="checkbox"/>
		NO	<input checked="" type="checkbox"/>

Cons	Codice	VOCE MODELLO CE	Totale
	BA0620	B.2.A.3.8.G) Servizi sanitari per assistenza specialistica da altri privati	-8.554.503,24
	BA0620	B.2.A.3.8.G) Servizi sanitari per assistenza specialistica da altro privato	-1.587.431,03
	BA0620	B.2.A.3.8.G) Prestazioni specialistiche di laboratorio esterne	-1.894.180,31
	BA0620	B.2.A.3.8.G) Prestazioni specialistiche di diagnostiche esterne	-1.761.806,78
	BA0620	B.2.A.3.8.G) Prestazioni specialistiche di fisiochinesiterapia esterne	-3.311.085,12
	BA0621	B.2.A.3.8.H) Servizi sanitari per prestazioni di pronto soccorso non seguite da ricovero - da altri privati	
	BA0630	B.2.A.3.9) - da privato per cittadini non residenti - Extraregione (mobilità attiva in compensazione)	
	BA0631	B.2.A.3.10) Servizi sanitari per prestazioni di pronto soccorso non seguite da ricovero - da privato per cittadini non residenti - Extraregione (mobilità attiva in compensazione)	
	BA0640	B.2.A.4) Acquisti servizi sanitari per assistenza riabilitativa	-10.742.568,86
R	BA0650	B.2.A.4.1) - da pubblico (Aziende sanitarie pubbliche della Regione)	
	BA0660	B.2.A.4.2) - da pubblico (altri soggetti pubbl. della Regione)	
SS	BA0670	B.2.A.4.3) - da pubblico (Extraregione) non soggetti a compensazione	-1.487.916,90
	BA0670	B.2.A.4.3) Servizi sanitari per assistenza riabilitativa da pubblico (extra Regione) non soggetta a compensazio	-1.487.916,90
	BA0680	B.2.A.4.4) - da privato (intra-regionale)	-9.254.651,96
	BA0680	B.2.A.4.4) Servizi sanitari per assistenza specialistica da privati	-9.254.651,96
	BA0690	B.2.A.4.5) - da privato (extraregionale)	
	BA0700	B.2.A.5) Acquisti servizi sanitari per assistenza integrativa	-3.250.737,61
R	BA0710	B.2.A.5.1) - da pubblico (Aziende sanitarie pubbliche della Regione)	
	BA0720	B.2.A.5.2) - da pubblico (altri soggetti pubbl. della Regione)	
S	BA0730	B.2.A.5.3) - da pubblico (Extraregione)	-15.687,92

**MODELLO DI RILEVAZIONE DEL CONTO ECONOMICO  
 AZIENDE UNITA' SANITARIE LOCALI - AZIENDE OSPEDALIERE  
 IRCCS - AZIENDE OSPEDALIERE UNIVERSITARIE**

STRUTTURA RILEVATA		OGGETTO DELLA RILEVAZIONE	
REGIONE	<input type="text"/>	AZIENDA/ISTITUTO	<input type="text"/>
		ANNO	<input type="text" value="2021"/>
		TRIMESTRE	1 <input type="checkbox"/> 2 <input type="checkbox"/> 3 <input type="checkbox"/> 4 <input checked="" type="checkbox"/>
		PREVENTIVO	<input type="checkbox"/> CONSUNTIVO <input checked="" type="checkbox"/>
APPROVAZIONE BILANCIO DA PARTE DEL COLLEGIO SINDACALE			
		SI	<input type="checkbox"/>
		NO	<input checked="" type="checkbox"/>

Cons	Codice	VOCE MODELLO CE	Totale
	BA0730	B.2.A.5.3) - assistenza integrativa da pubblico (extra Regione)	-15.687,92
	BA0740	B.2.A.5.4) - da privato	-3.235.049,69
	BA0740	B.2.A.5.4) - assistenza integrativa da privato	-519.292,32
	BA0740	B.2.A.5.4) ASSISTENZA INTEGRATIVA FARMACIE CONVENZ	-1.807.086,82
	BA0740	B.2.A.5.4) assistenza protesica per fornitura pannoloni	-908.670,55
	BA0750	B.2.A.6) Acquisti servizi sanitari per assistenza protesica	-3.411.243,19
R	BA0760	B.2.A.6.1) - da pubblico (Aziende sanitarie pubbliche della Regione)	
	BA0770	B.2.A.6.2) - da pubblico (altri soggetti pubbl. della Regione)	
S	BA0780	B.2.A.6.3) - da pubblico (Extraregione)	
	BA0790	B.2.A.6.4) - da privato	-3.411.243,19
	BA0790	B.2.A.6.4) - assistenza protesica da privato	-3.411.243,19
	BA0800	B.2.A.7) Acquisti servizi sanitari per assistenza ospedaliera	-65.326.252,48
R	BA0810	B.2.A.7.1) - da pubblico (Aziende sanitarie pubbliche della Regione)	-16.161.709,57
	BA0810	B.2.A.7.1) Servizi sanitari per assistenza ospedaliera da pubblico (Asp/Asl-AO, IRCCS, Policlinici della Region	-16.161.709,57
	BA0820	B.2.A.7.2) - da pubblico (altri soggetti pubbl. della Regione)	
S	BA0830	B.2.A.7.3) - da pubblico (Extraregione)	-15.787.956,79
	BA0830	B.2.A.7.3) Servizi sanitari per assistenza ospedaliera- da pubblico Extra Regione	-15.787.956,79
	BA0840	B.2.A.7.4) - da privato	-33.376.586,12
	BA0850	B.2.A.7.4.A) Servizi sanitari per assistenza ospedaliera da IRCCS privati e Policlinici privati	
	BA0860	B.2.A.7.4.B) Servizi sanitari per assistenza ospedaliera da Ospedali Classificati privati	



**MODELLO DI RILEVAZIONE DEL CONTO ECONOMICO  
 AZIENDE UNITA' SANITARIE LOCALI - AZIENDE OSPEDALIERE  
 IRCCS - AZIENDE OSPEDALIERE UNIVERSITARIE**

STRUTTURA RILEVATA		OGGETTO DELLA RILEVAZIONE	
REGIONE	<input type="text"/>	AZIENDA/ISTITUTO	<input type="text"/>
		ANNO	<input type="text" value="2021"/>
		TRIMESTRE	1 <input type="checkbox"/> 2 <input type="checkbox"/> 3 <input type="checkbox"/> 4 <input checked="" type="checkbox"/>
		PREVENTIVO	<input type="checkbox"/> CONSUNTIVO <input checked="" type="checkbox"/>
APPROVAZIONE BILANCIO DA PARTE DEL COLLEGIO SINDACALE			
		SI	<input type="checkbox"/>
		NO	<input checked="" type="checkbox"/>

Cons	Codice	VOCE MODELLO CE	Totale
	BA0870	B.2.A.7.4.C) Servizi sanitari per assistenza ospedaliera da Case di Cura private	-33.376.586,12
	BA0870	B.2.A.7.4.C) Servizi sanitari per assistenza specialistica da Case di Cura Private	-597.819,00
	BA0870	B.2.A.7.4.C) Servizi sanitari per assistenza ospedaliera da Case di Cura Private	-32.778.767,12
	BA0880	B.2.A.7.4.D) Servizi sanitari per assistenza ospedaliera da altri privati	
	BA0890	B.2.A.7.5) - da privato per cittadini non residenti - Extraregione (mobilità attiva in compensazione)	
	BA0900	B.2.A.8) Acquisto prestazioni di psichiatria residenziale e semiresidenziale	-3.295.851,61
R	BA0910	B.2.A.8.1) - da pubblico (Aziende sanitarie pubbliche della Regione)	
	BA0920	B.2.A.8.2) - da pubblico (altri soggetti pubbl. della Regione)	
SS	BA0930	B.2.A.8.3) - da pubblico (Extraregione) - non soggette a compensazione	
	BA0940	B.2.A.8.4) - da privato (intra-regionale)	-3.295.851,61
	BA0940	B.2.A.8.4) Acquisto prestazioni di psichiatria residenziale e semiresidenziale da privato -- CTA	-3.295.851,61
	BA0950	B.2.A.8.5) - da privato (extraregionale)	
	BA0960	B.2.A.9) Acquisto prestazioni di distribuzione farmaci File F	-4.922.131,10
R	BA0970	B.2.A.9.1) - da pubblico (Aziende sanitarie pubbliche della Regione) - Mobilità intra-regionale	-2.161.999,84
	BA0970	B.2.A.9.1) Acquisto prestazioni di distribuzione farmaci e File F da pubblico (Asp/Asl-AO, IRCCS, Policlinici d	-2.161.999,84
	BA0980	B.2.A.9.2) - da pubblico (altri soggetti pubbl. della Regione)	
S	BA0990	B.2.A.9.3) - da pubblico (Extraregione)	-1.481.265,57
	BA0990	B.2.A.9.3) Acquisto prestazioni di distribuzione farmaci e File F da pubblico (extra Regione)	-1.481.265,57
	BA1000	B.2.A.9.4) - da privato (intra-regionale)	-1.278.865,69
	BA1000	B.2.A.9.4) Costi per servizio di distribuzione farmaci PHT (DPC) reso da farmacisti e grossisti	-1.278.865,69



**MODELLO DI RILEVAZIONE DEL CONTO ECONOMICO  
 AZIENDE UNITA' SANITARIE LOCALI - AZIENDE OSPEDALIERE  
 IRCCS - AZIENDE OSPEDALIERE UNIVERSITARIE**

STRUTTURA RILEVATA		OGGETTO DELLA RILEVAZIONE	
REGIONE	<input type="text"/>	AZIENDA/ISTITUTO	<input type="text"/>
		ANNO	<input type="text" value="2021"/>
		TRIMESTRE	1 <input type="checkbox"/> 2 <input type="checkbox"/> 3 <input type="checkbox"/> 4 <input checked="" type="checkbox"/>
		PREVENTIVO	<input type="checkbox"/> CONSUNTIVO <input checked="" type="checkbox"/>
APPROVAZIONE BILANCIO DA PARTE DEL COLLEGIO SINDACALE			
		SI	<input type="checkbox"/>
		NO	<input checked="" type="checkbox"/>

Cons	Codice	VOCE MODELLO CE	Totale
	BA1010	B.2.A.9.5) - da privato (extraregionale)	
	BA1020	B.2.A.9.6) - da privato per cittadini non residenti - Extraregione (mobilità attiva in compensazione)	
	BA1030	B.2.A.10) Acquisto prestazioni termali in convenzione	-56.287,58
R	BA1040	B.2.A.10.1) - da pubblico (Aziende sanitarie pubbliche della Regione) - Mobilità intraregionale	
	BA1050	B.2.A.10.2) - da pubblico (altri soggetti pubbl. della Regione)	
S	BA1060	B.2.A.10.3) - da pubblico (Extraregione)	-56.287,58
	BA1060	B.2.A.10.3) Acquisto prestazioni termali in convenzione da pubblico (extra Regione)	-56.287,58
	BA1070	B.2.A.10.4) - da privato	
	BA1080	B.2.A.10.5) - da privato per cittadini non residenti - Extraregione (mobilità attiva in compensazione)	
	BA1090	B.2.A.11) Acquisto prestazioni di trasporto sanitario	-455.281,93
R	BA1100	B.2.A.11.1) - da pubblico (Aziende sanitarie pubbliche della Regione) - Mobilità intraregionale	
	BA1110	B.2.A.11.2) - da pubblico (altri soggetti pubbl. della Regione)	
S	BA1120	B.2.A.11.3) - da pubblico (Extraregione)	-112.402,19
	BA1120	B.2.A.11.3) Acquisto prestazioni trasporto sanitari da pubblico (extra Regione)	-112.402,19
	BA1130	B.2.A.11.4) - da privato	-342.879,74
	BA1130	B.2.A.11.4) Acquisto prestazioni trasporto sanitari da privato	-342.879,74
	BA1140	B.2.A.12) Acquisto prestazioni Socio-Sanitarie a rilevanza sanitaria	-15.960.068,68
R	BA1150	B.2.A.12.1) - da pubblico (Aziende sanitarie pubbliche della Regione) - Mobilità intraregionale	
R	BA1151	B.2.A.12.1.A) Assistenza domiciliare integrata (ADI)	
R	BA1152	B.2.A.12.1.B) Altre prestazioni socio-sanitarie a rilevanza sanitaria	

**MODELLO DI RILEVAZIONE DEL CONTO ECONOMICO  
 AZIENDE UNITA' SANITARIE LOCALI - AZIENDE OSPEDALIERE  
 IRCCS - AZIENDE OSPEDALIERE UNIVERSITARIE**

STRUTTURA RILEVATA		OGGETTO DELLA RILEVAZIONE	
REGIONE	<input type="text"/>	AZIENDA/ISTITUTO	<input type="text"/>
		ANNO	<input type="text" value="2021"/>
		TRIMESTRE	1 <input type="checkbox"/> 2 <input type="checkbox"/> 3 <input type="checkbox"/> 4 <input checked="" type="checkbox"/>
		PREVENTIVO	<input type="checkbox"/> CONSUNTIVO <input checked="" type="checkbox"/>
APPROVAZIONE BILANCIO DA PARTE DEL COLLEGIO SINDACALE			
		SI	<input type="checkbox"/>
		NO	<input checked="" type="checkbox"/>

Cons	Codice	VOCE MODELLO CE	Totale
	BA1160	B.2.A.12.2) - da pubblico (altri soggetti pubblici della Regione)	-151.377,00
	BA1160	B.2.A.12.2) Assistenza tossicodipendenti e alcolisti da pubblico (altri soggetti pubbl.)	-80.471,45
	BA1160	B.2.A.12.2) Altre prestazioni socio sanitarie a rilevanza sanitaria da pubblico (altri soggetti pubbl.)	-70.905,55
S	BA1161	B.2.A.12.3) - da pubblico (Extraregione) - Acquisto di Altre prestazioni sociosanitarie a rilevanza sanitaria erogate a soggetti pubblici Extraregione	
SS	BA1170	B.2.A.12.4) - da pubblico (Extraregione) non soggette a compensazione	-149.139,22
	BA1170	B.2.A.12.4) Assistenza tossicodipendenti e alcolisti da pubblico (extra Regione) non soggetto a compensazione	-149.139,22
	BA1180	B.2.A.12.5) - da privato (intra-regionale)	-15.659.552,46
	BA1180	B.2.A.12.5) Assistenza geriatrica RSA - da privato (intra-regionale e extraregionale)	-14.921.167,40
	BA1180	B.2.A.12.5) Assistenza tossicodipendenti e alcolisti da privato (intra-regionale e extraregionale)	-738.385,06
	BA1190	B.2.A.12.6) - da privato (extraregionale)	
	BA1200	B.2.A.13) Compartecipazione al personale per att. libero-prof. (intraoemia)	-1.338.101,93
	BA1210	B.2.A.13.1) Compartecipazione al personale per att. libero professionale intraoemia - Area ospedaliera	
	BA1220	B.2.A.13.2) Compartecipazione al personale per att. libero professionale intraoemia- Area specialistica	-1.149.736,20
	BA1220	B.2.A.13.2) Compartecipazione al personale per A.L.P.I. in regime ambulatoriale e in spazi interni	-1.149.736,20
	BA1230	B.2.A.13.3) Compartecipazione al personale per att. libero professionale intraoemia - Area sanità pubblica	
	BA1240	B.2.A.13.4) Compartecipazione al personale per att. libero professionale intraoemia - Consulenze (ex art. 55 c.1 lett. c), d) ed ex Art. 57-58)	-62.701,98
	BA1240	B.2.A.13.4) Quota perequativa per att.libero-prof (intraoemia)	-62.701,98
R	BA1250	B.2.A.13.5) Compartecipazione al personale per att. libero professionale intraoemia - Consulenze (ex art. 55 c.1 lett. c), d) ed ex Art. 57-58) (Aziende sanitarie pubbliche della Regione)	
	BA1260	B.2.A.13.6) Compartecipazione al personale per att. libero professionale intraoemia - Altro	-125.663,75



**MODELLO DI RILEVAZIONE DEL CONTO ECONOMICO  
 AZIENDE UNITA' SANITARIE LOCALI - AZIENDE OSPEDALIERE  
 IRCCS - AZIENDE OSPEDALIERE UNIVERSITARIE**

STRUTTURA RILEVATA		OGGETTO DELLA RILEVAZIONE	
REGIONE	<input type="text"/>	AZIENDA/ISTITUTO	<input type="text"/>
		ANNO	<input type="text" value="2021"/>
		TRIMESTRE	1 <input type="checkbox"/> 2 <input type="checkbox"/> 3 <input type="checkbox"/> 4 <input checked="" type="checkbox"/>
		PREVENTIVO	<input type="checkbox"/> CONSUNTIVO <input checked="" type="checkbox"/>
APPROVAZIONE BILANCIO DA PARTE DEL COLLEGIO SINDACALE			
		SI	<input type="checkbox"/>
		NO	<input checked="" type="checkbox"/>

Cons	Codice	VOCE MODELLO CE	Totale
	BA1260	B.2.A.13.6) Compartecipazione al personale per A.L.P.I. resa in convenzione	-125.663,75
R	BA1270	B.2.A.13.7) Compartecipazione al personale per att. libero professionale intramoenia - Altro (Aziende sanitarie pubbliche della Regione)	
	BA1280	B.2.A.14) Rimborsi, assegni e contributi sanitari	-1.150.310,30
	BA1290	B.2.A.14.1) Contributi ad associazioni di volontariato	-344.546,68
	BA1290	B.2.A.14.1) Contributi ad associazioni di volontariato	-344.546,68
	BA1300	B.2.A.14.2) Rimborsi per cure all'estero	
	BA1310	B.2.A.14.3) Contributi a società partecipate e/o enti dipendenti della Regione	
	BA1320	B.2.A.14.4) Contributo Legge 210/92	
	BA1330	B.2.A.14.5) Altri rimborsi, assegni e contributi	-805.763,62
	BA1330	B.2.A.14.5) Altri rimborsi, assegni e contributi	-805.763,62
R	BA1340	B.2.A.14.6) Rimborsi, assegni e contributi v/Aziende sanitarie pubbliche della Regione	
R	BA1341	B.2.A.14.7) Rimborsi, assegni e contributi v/Regione - GSA	
	BA1350	B.2.A.15) Consulenze, Collaborazioni, Interinale e altre prestazioni di lavoro sanitarie e sociosanitarie	-150.594,55
R	BA1360	B.2.A.15.1) Consulenze sanitarie e sociosanitarie da Aziende sanitarie pubbliche della Regione	
	BA1370	B.2.A.15.2) Consulenze sanitarie e sociosanitarie da terzi - Altri soggetti pubblici	
	BA1380	B.2.A.15.3) Consulenze, Collaborazioni, Interinale e altre prestazioni di lavoro sanitarie e sociosanitarie da privato	-150.594,55
	BA1390	B.2.A.15.3.A) Consulenze sanitarie da privato - articolo 55, comma 2, CCNL 8 giugno 2000	
	BA1400	B.2.A.15.3.B) Altre consulenze sanitarie e sociosanitarie da privato	-56.098,93
	BA1400	B.2.A.15.3.B) Consulenze sanitarie e sociosanitarie da privato	-56.098,93
	BA1410	B.2.A.15.3.C) Collaborazioni coordinate e continuative sanitarie e sociosanitarie da privato	



**MODELLO DI RILEVAZIONE DEL CONTO ECONOMICO  
 AZIENDE UNITA' SANITARIE LOCALI - AZIENDE OSPEDALIERE  
 IRCCS - AZIENDE OSPEDALIERE UNIVERSITARIE**

STRUTTURA RILEVATA		OGGETTO DELLA RILEVAZIONE	
REGIONE	<input type="text"/>	AZIENDA/ISTITUTO	<input type="text"/>
		ANNO	<input type="text" value="2021"/>
		TRIMESTRE	1 <input type="checkbox"/> 2 <input type="checkbox"/> 3 <input type="checkbox"/> 4 <input checked="" type="checkbox"/>
		PREVENTIVO	<input type="checkbox"/> CONSUNTIVO <input checked="" type="checkbox"/>
APPROVAZIONE BILANCIO DA PARTE DEL COLLEGIO SINDACALE			
		SI	<input type="checkbox"/>
		NO	<input checked="" type="checkbox"/>

Cons	Codice	VOCE MODELLO CE	Totale
	BA1420	B.2.A.15.3.D) Indennità a personale universitario - area sanitaria	
	BA1430	B.2.A.15.3.E) Lavoro interinale - area sanitaria	
	BA1440	B.2.A.15.3.F) Altre collaborazioni e prestazioni di lavoro - area sanitaria	-94.495,62
	BA1440	B.2.A.15.3.F) Altre collaborazioni e prestazioni di lavoro -area sanitaria	-12.331,00
	BA1440	B.2.A.15.3.F) Collaborazioni da partecipazione a commissioni	-82.164,62
	BA1450	B.2.A.15.4) Rimborso oneri stipendiali del personale sanitario in comando	
R	BA1460	B.2.A.15.4.A) Rimborso oneri stipendiali personale sanitario in comando da Aziende sanitarie pubbliche della Regione	
	BA1470	B.2.A.15.4.B) Rimborso oneri stipendiali personale sanitario in comando da Regioni, soggetti pubblici e da Università	
SS	BA1480	B.2.A.15.4.C) Rimborso oneri stipendiali personale sanitario in comando da aziende di altre Regioni (Extraregione)	
	BA1490	B.2.A.16) Altri servizi sanitari e sociosanitari a rilevanza sanitaria	-2.527.306,40
R	BA1500	B.2.A.16.1) Altri servizi sanitari e sociosanitari a rilevanza sanitaria da pubblico - Aziende sanitarie pubbliche della Regione	-8.371,67
	BA1500	B.2.A.16.1) Altri servizi sanitari e sociosanitari da pubblico V/Asp/Asl-AO, IRCCS, Policlinici della Regione	-8.371,67
	BA1510	B.2.A.16.2) Altri servizi sanitari e sociosanitari a rilevanza sanitaria da pubblico - Altri soggetti pubblici della Regione	
SS	BA1520	B.2.A.16.3) Altri servizi sanitari e sociosanitari a rilevanza sanitaria da pubblico (Extraregione)	
	BA1530	B.2.A.16.4) Altri servizi sanitari da privato	-2.160.601,56
	BA1530	B.2.A.16.4) Altri servizi sanitari da privato	-2.160.601,56
	BA1540	B.2.A.16.5) Costi per servizi sanitari - Mobilità internazionale passiva	-358.333,17
	BA1540	B.2.A.16.5) Costi per servizi sanitari - Mobilità internazionale passiva	-358.333,17
R	BA1541	B.2.A.16.6) Costi per servizi sanitari - Mobilità internazionale passiva rilevata dalle ASL	
SS	BA1542	B.2.A.16.7) Costi per prestazioni sanitarie erogate da aziende sanitarie estere (fatturate direttamente)	

**MODELLO DI RILEVAZIONE DEL CONTO ECONOMICO  
 AZIENDE UNITA' SANITARIE LOCALI - AZIENDE OSPEDALIERE  
 IRCCS - AZIENDE OSPEDALIERE UNIVERSITARIE**

<b>STRUTTURA RILEVATA</b>		<b>OGGETTO DELLA RILEVAZIONE</b>	
REGIONE	<input type="text"/>	ANNO	<input type="text" value="2021"/>
	AZIENDA/ISTITUTO <input type="text"/>	TRIMESTRE	1 <input type="checkbox"/> 2 <input type="checkbox"/> 3 <input type="checkbox"/> 4 <input checked="" type="checkbox"/>
		PREVENTIVO	<input type="checkbox"/> CONSUNTIVO <input checked="" type="checkbox"/>
<b>APPROVAZIONE BILANCIO DA PARTE DEL COLLEGIO SINDACALE</b>			
SI <input type="checkbox"/>		NO <input checked="" type="checkbox"/>	

Cons	Codice	VOCE MODELLO CE	Totale
S	BA1550	B.2.A.17) Costi GSA per differenziale saldo mobilità interregionale	
	BA1560	B.2.B) Acquisti di servizi non sanitari	-20.636.908,88
	BA1570	B.2.B.1) Servizi non sanitari	-20.497.180,35
	BA1580	B.2.B.1.1) Lavanderia	-494.309,08
	BA1580	B.2.B.1.1) Lavanderia	-494.309,08
	BA1590	B.2.B.1.2) Pulizia	-2.623.782,63
	BA1590	B.2.B.1.2) Pulizia	-2.623.782,63
	BA1600	B.2.B.1.3) Mensa	-1.957.648,90
	BA1601	B.2.B.1.3.A) Mensa dipendenti	-341.354,23
	BA1601	B.2.B.1.3.A) Mensa - Dipendenti	-341.354,23
	BA1602	B.2.B.1.3.B) Mensa degenti	-1.616.294,67
	BA1602	B.2.B.1.3.B) Mensa - Degenti	-1.616.294,67
	BA1610	B.2.B.1.4) Riscaldamento	-945.469,35
	BA1610	B.2.B.1.4) Riscaldamento	-945.469,35
	BA1620	B.2.B.1.5) Servizi di assistenza informatica	-429.741,53
	BA1620	B.2.B.1.5) Elaborazione dati	-429.741,53
	BA1630	B.2.B.1.6) Servizi trasporti (non sanitari)	-16.729,05
	BA1630	B.2.B.1.6) Servizi trasporti (non sanitari)	-16.729,05
	BA1640	B.2.B.1.7) Smaltimento rifiuti	-318.153,58
	BA1640	B.2.B.1.7) Smaltimento rifiuti	-318.153,58



**MODELLO DI RILEVAZIONE DEL CONTO ECONOMICO  
 AZIENDE UNITA' SANITARIE LOCALI - AZIENDE OSPEDALIERE  
 IRCCS - AZIENDE OSPEDALIERE UNIVERSITARIE**

STRUTTURA RILEVATA		OGGETTO DELLA RILEVAZIONE	
REGIONE	<input type="text"/>	AZIENDA/ISTITUTO	<input type="text"/>
		ANNO	<input type="text" value="2021"/>
		TRIMESTRE	1 <input type="checkbox"/> 2 <input type="checkbox"/> 3 <input type="checkbox"/> 4 <input checked="" type="checkbox"/>
		PREVENTIVO	<input type="checkbox"/> CONSUNTIVO <input checked="" type="checkbox"/>
APPROVAZIONE BILANCIO DA PARTE DEL COLLEGIO SINDACALE			
		SI	<input type="checkbox"/>
		NO	<input checked="" type="checkbox"/>

Cons	Codice	VOCE MODELLO CE	Totale
	BA1650	B.2.B.1.8) Utenze telefoniche	-95.599,72
	BA1650	B.2.B.1.8) Utenze telefoniche	-95.599,72
	BA1660	B.2.B.1.9) Utenze elettricit�	-1.090.282,22
	BA1660	B.2.B.1.9) Utenze elettricit�	-1.090.282,22
	BA1670	B.2.B.1.10) Altre utenze	-174.517,88
	BA1670	B.2.B.1.10) Altre utenze	-174.517,88
	BA1680	B.2.B.1.11) Premi di assicurazione	-4.228.560,34
	BA1690	B.2.B.1.11.A) Premi di assicurazione - R.C. Professionale	-3.949.998,55
	BA1690	B.2.B.1.11.A) Premi di assicurazione - R.C. Professionale	-3.949.998,55
	BA1700	B.2.B.1.11.B) Premi di assicurazione - Altri premi assicurativi	-278.561,79
	BA1700	B.2.B.1.11.B) Premi di assicurazione - Altri premi assicurativi	-278.561,79
	BA1710	B.2.B.1.12) Altri servizi non sanitari	-8.122.386,07
R	BA1720	B.2.B.1.12.A) Altri servizi non sanitari da pubblico (Aziende sanitarie pubbliche della Regione)	
	BA1730	B.2.B.1.12.B) Altri servizi non sanitari da altri soggetti pubblici	
	BA1740	B.2.B.1.12.C) Altri servizi non sanitari da privato	-8.122.386,07
	BA1740	B.2.B.1.12.C) SERVIZI SOCIO SANITARIE DA PRIVATO (QUOTA SOCIALE)	-3.622.014,57
	BA1740	B.2.B.1.12.C) Altri servizi non sanitari da privato	-4.500.371,50
	BA1750	B.2.B.2) Consulenze, Collaborazioni, Interinale e altre prestazioni di lavoro non sanitarie	-124.351,52
R	BA1760	B.2.B.2.1) Consulenze non sanitarie da Aziende sanitarie pubbliche della Regione	
	BA1770	B.2.B.2.2) Consulenze non sanitarie da Terzi - Altri soggetti pubblici	



**MODELLO DI RILEVAZIONE DEL CONTO ECONOMICO  
 AZIENDE UNITA' SANITARIE LOCALI - AZIENDE OSPEDALIERE  
 IRCCS - AZIENDE OSPEDALIERE UNIVERSITARIE**

STRUTTURA RILEVATA		OGGETTO DELLA RILEVAZIONE	
REGIONE	<input type="text"/>	AZIENDA/ISTITUTO	<input type="text"/>
		ANNO	<input type="text" value="2021"/>
		TRIMESTRE	1 <input type="checkbox"/> 2 <input type="checkbox"/> 3 <input type="checkbox"/> 4 <input checked="" type="checkbox"/>
		PREVENTIVO	<input type="checkbox"/> CONSUNTIVO <input checked="" type="checkbox"/>
APPROVAZIONE BILANCIO DA PARTE DEL COLLEGIO SINDACALE			
		SI	<input type="checkbox"/>
		NO	<input checked="" type="checkbox"/>

Cons	Codice	VOCE MODELLO CE	Totale
	BA1780	B.2.B.2.3) Consulenze, Collaborazioni, Interinale e altre prestazioni di lavoro non sanitarie da privato	-105.486,92
	BA1790	B.2.B.2.3.A) Consulenze non sanitarie da privato	-105.486,92
	BA1790	B.2.B.2.3.A) Consulenze non sanitarie da privato	-105.486,92
	BA1800	B.2.B.2.3.B) Collaborazioni coordinate e continuative non sanitarie da privato	
	BA1810	B.2.B.2.3.C) Indennità a personale universitario - area non sanitaria	
	BA1820	B.2.B.2.3.D) Lavoro interinale - area non sanitaria	
	BA1830	B.2.B.2.3.E) Altre collaborazioni e prestazioni di lavoro - area non sanitaria	
	BA1831	B.2.B.2.3.F) Altre Consulenze non sanitarie da privato - in attuazione dell'art.79, comma 1 sexies lettera c), del D.L. 112/2008, convertito con legge 133/2008 e della legge 23 dicembre 2009 n. 191.	
	BA1840	B.2.B.2.4) Rimborso oneri stipendiali del personale non sanitario in comando	-18.864,60
R	BA1850	B.2.B.2.4.A) Rimborso oneri stipendiali personale non sanitario in comando da Aziende sanitarie pubbliche della Regione	-18.864,60
	BA1850	B.2.B.2.4.A) Oneri stipendiali personale non sanitario in comando da Asp/Asl-AO, IRCCS, Policlinici della Regione	-18.864,60
	BA1860	B.2.B.2.4.B) Rimborso oneri stipendiali personale non sanitario in comando da Regione, soggetti pubblici e da Università	
SS	BA1870	B.2.B.2.4.C) Rimborso oneri stipendiali personale non sanitario in comando da aziende di altre Regioni (Extraregione)	
	BA1880	B.2.B.3) Formazione (esternalizzata e non)	-15.377,01
	BA1890	B.2.B.3.1) Formazione (esternalizzata e non) da pubblico	-8.601,99
	BA1890	B.2.B.3.1) Formazione (esternalizzata e non) da pubblico	-8.601,99
	BA1900	B.2.B.3.2) Formazione (esternalizzata e non) da privato	-6.775,02
	BA1900	B.2.B.3.2) Formazione (esternalizzata e non) da privato	-6.775,02
	BA1910	B.3) Manutenzione e riparazione (ordinaria esternalizzata)	-2.434.622,06

**MODELLO DI RILEVAZIONE DEL CONTO ECONOMICO  
 AZIENDE UNITA' SANITARIE LOCALI - AZIENDE OSPEDALIERE  
 IRCCS - AZIENDE OSPEDALIERE UNIVERSITARIE**

<b>STRUTTURA RILEVATA</b>		<b>OGGETTO DELLA RILEVAZIONE</b>	
REGIONE	_____	AZIENDA/ISTITUTO	_____
		ANNO	2021
		TRIMESTRE	1 <input type="checkbox"/> 2 <input type="checkbox"/> 3 <input type="checkbox"/> 4 <input checked="" type="checkbox"/>
		PREVENTIVO	<input type="checkbox"/> CONSUNTIVO <input checked="" type="checkbox"/>
<b>APPROVAZIONE BILANCIO DA PARTE DEL COLLEGIO SINDACALE</b>			
SI <input type="checkbox"/>		NO <input checked="" type="checkbox"/>	

Cons	Codice	VOCE MODELLO CE	Totale
	BA1920	B.3.A) Manutenzione e riparazione ai fabbricati e loro pertinenze	-144.402,80
	BA1920	B.3.A) Manutenzione e riparazione agli immobili e loro pertinenze	-144.402,80
	BA1930	B.3.B) Manutenzione e riparazione agli impianti e macchinari	-29.029,80
	BA1930	B.3.B) Manutenzione e riparazione ai mobili e macchine	-29.029,80
	BA1940	B.3.C) Manutenzione e riparazione alle attrezzature sanitarie e scientifiche	-952.491,48
	BA1940	B.3.C) Manutenzione e riparazione alle attrezzature tecnico-scientifico sanitarie	-952.491,48
	BA1950	B.3.D) Manutenzione e riparazione ai mobili e arredi	
	BA1960	B.3.E) Manutenzione e riparazione agli automezzi	-112.039,37
	BA1960	B.3.E) Manutenzione e riparazione per la manut. di automezzi (sanitari e non)	-112.039,37
	BA1970	B.3.F) Altre manutenzioni e riparazioni	-1.196.658,61
	BA1970	B.3.F) Altre manutenzioni e riparazioni	-1.196.658,61
R	BA1980	B.3.G) Manutenzioni e riparazioni da Aziende sanitarie pubbliche della Regione	
	BA1990	B.4) Godimento di beni di terzi	-2.780.454,16
	BA2000	B.4.A) Fitti passivi	-876.734,14
	BA2000	B.4.A) Affitti passivi	-876.734,14
	BA2010	B.4.B) Canoni di noleggio	-1.903.720,02
	BA2020	B.4.B.1) Canoni di noleggio - area sanitaria	-1.900.352,28
	BA2020	B.4.B.1) Canoni di noleggio - area sanitaria	-1.900.352,28
	BA2030	B.4.B.2) Canoni di noleggio - area non sanitaria	-3.367,74
	BA2030	B.4.B.2) Canoni di noleggio - area non sanitaria	-3.367,74



**MINISTERO DELLA SALUTE**

Direzione Generale della Programmazione sanitaria, dei livelli di assistenza e dei principi etici di sistema.  
 Direzione Generale del Sistema Informativo.

**CE**

**MODELLO DI RILEVAZIONE DEL CONTO ECONOMICO  
 AZIENDE UNITA' SANITARIE LOCALI - AZIENDE OSPEDALIERE  
 IRCCS - AZIENDE OSPEDALIERE UNIVERSITARIE**

<b>STRUTTURA RILEVATA</b>		<b>OGGETTO DELLA RILEVAZIONE</b>	
REGIONE	<input type="text"/>	AZIENDA/ISTITUTO	<input type="text"/>
		ANNO	<input type="text" value="2021"/>
		TRIMESTRE	1 <input type="checkbox"/> 2 <input type="checkbox"/> 3 <input type="checkbox"/> 4 <input checked="" type="checkbox"/>
		PREVENTIVO	<input type="checkbox"/> CONSUNTIVO <input checked="" type="checkbox"/>
<b>APPROVAZIONE BILANCIO DA PARTE DEL COLLEGIO SINDACALE</b>			
		SI	<input type="checkbox"/>
		NO	<input checked="" type="checkbox"/>

Cons	Codice	VOCE MODELLO CE	Totale
	BA2040	B.4.C) Canoni di leasing	
	BA2050	B.4.C.1) Canoni di leasing - area sanitaria	
	BA2060	B.4.C.2) Canoni di leasing - area non sanitaria	
	BA2061	B.4.D) Canoni di project financing	
R	BA2070	B.4.E) Locazioni e noleggi da Aziende sanitarie pubbliche della Regione	
	BA2090	B.5) Personale del ruolo sanitario	-70.944.328,00
	BA2100	B.5.A) Costo del personale dirigente ruolo sanitario	-39.511.986,08
	BA2110	B.5.A.1) Costo del personale dirigente medico	-36.899.034,99
	BA2120	B.5.A.1.1) Costo del personale dirigente medico - tempo indeterminato	-34.978.852,32
	BA2120	B.5.A.1.1) COMPETENZE FISSE DIRIGENTE MEDICO	-17.537.606,45
	BA2120	B.5.A.1.1) Fondo di posizione e struttura complessa	-6.527.447,10
	BA2120	B.5.A.1.1) Indennita' accessorie	-1.842.727,91
	BA2120	B.5.A.1.1) Retribuzione di risultato	-1.515.485,22
	BA2120	B.5.A.1.1) Oneri sociali	-7.303.834,53
	BA2120	B.5.A.1.1) Indennita' di missione, rimborsi spese viaggio e varie R.S. Dirigenza medica	-55.596,72
	BA2120	B.5.A.1.1) Altri costi del personale	-196.154,39
	BA2130	B.5.A.1.2) Costo del personale dirigente medico - tempo determinato	-1.920.182,67
	BA2130	B.5.A.1.2) COMPETENZE FISSE DIRME TEMPO DETERMINATO.	-1.052.357,88
	BA2130	B.5.A.1.2) FONDO DI POSIZIONE E STRUTTURA COMPLESSA	-276.372,58
	BA2130	B.5.A.1.2) INDENNITA' ACCESSORIE DIRME T.D.	-165.330,13



**MODELLO DI RILEVAZIONE DEL CONTO ECONOMICO  
 AZIENDE UNITA' SANITARIE LOCALI - AZIENDE OSPEDALIERE  
 IRCCS - AZIENDE OSPEDALIERE UNIVERSITARIE**

<b>STRUTTURA RILEVATA</b>		<b>OGGETTO DELLA RILEVAZIONE</b>	
REGIONE	<input type="text"/>	AZIENDA/ISTITUTO	<input type="text"/>
		ANNO	<input type="text" value="2021"/>
		TRIMESTRE	1 <input type="checkbox"/> 2 <input type="checkbox"/> 3 <input type="checkbox"/> 4 <input checked="" type="checkbox"/>
		PREVENTIVO	<input type="checkbox"/> CONSUNTIVO <input checked="" type="checkbox"/>
<b>APPROVAZIONE BILANCIO DA PARTE DEL COLLEGIO SINDACALE</b>			
SI <input type="checkbox"/>		NO <input checked="" type="checkbox"/>	

Cons	Codice	VOCE MODELLO CE	Totale
	BA2130	B.5.A.1.2) ONERI SOCIALI DIRME T.D.	-424.048,60
	BA2130	B.5.A.1.2) INDENNITA' DI MISS, RIMBORSI SPESE T.D.	-2.073,48
	BA2140	B.5.A.1.3) Costo del personale dirigente medico - altro	
	BA2150	B.5.A.2) Costo del personale dirigente non medico	-2.612.951,09
	BA2160	B.5.A.2.1) Costo del personale dirigente non medico - tempo indeterminato	-2.467.724,40
	BA2160	B.5.A.2.1) Competenze fisse	-1.444.919,14
	BA2160	B.5.A.2.1) Fondo di posizione e struttura complessa - dirigenza non medica	-196.884,47
	BA2160	B.5.A.2.1) Indennita' accessorie	-96.598,16
	BA2160	B.5.A.2.1) Retribuzione di risultato	-204.590,20
	BA2160	B.5.A.2.1) Oneri sociali	-520.744,83
	BA2160	B.5.A.2.1) Indennita' di missione, rimborsi spese viaggio e varie R.S. Dirigenza non medica	-3.987,60
	BA2170	B.5.A.2.2) Costo del personale dirigente non medico - tempo determinato	-145.226,69
	BA2170	B.5.A.2.2) COMPETENZE FISSE DIRIG. TEMPO DETERMINATO.	-125.301,06
	BA2170	B.5.A.2.2) FONDO DI POSIZIONE E STRUTTURA COMPLESSA T.D.	-285,57
	BA2170	B.5.A.2.2) ONERI SOCIALI DIRIG. T.D.	-19.640,06
	BA2180	B.5.A.2.3) Costo del personale dirigente non medico - altro	
	BA2190	B.5.B) Costo del personale comparto ruolo sanitario	-31.432.341,92
	BA2200	B.5.B.1) Costo del personale comparto ruolo sanitario - tempo indeterminato	-27.347.089,36
	BA2200	B.5.B.1) Competenze fisse	-15.570.168,63
	BA2200	B.5.B.1) Indennita' accessorie	-3.260.852,46

**MINISTERO DELLA SALUTE**

Direzione Generale della Programmazione sanitaria, dei livelli di assistenza e dei principi etici di sistema.  
 Direzione Generale del Sistema Informativo.

CE

**MODELLO DI RILEVAZIONE DEL CONTO ECONOMICO  
 AZIENDE UNITA' SANITARIE LOCALI - AZIENDE OSPEDALIERE  
 IRCCS - AZIENDE OSPEDALIERE UNIVERSITARIE**

**STRUTTURA RILEVATA**
 REGIONE  AZIENDA/ISTITUTO 
**OGGETTO DELLA RILEVAZIONE**ANNO TRIMESTRE 1  2  3  4 PREVENTIVO  CONSUNTIVO **APPROVAZIONE BILANCIO DA PARTE DEL COLLEGIO SINDACALE**SI NO 

Cons	Codice	VOCE MODELLO CE	Totale
	BA2200	B.5.B.1) Produttività collettiva ed individuale	-577.440,53
	BA2200	B.5.B.1) Fasce e posizioni organizzative	-1.827.328,87
	BA2200	B.5.B.1) Oneri sociali	-5.977.766,55
	BA2200	B.5.B.1) Indennità di missione, rimborsi spese viaggio e varie R.S. Comparto	-56.824,38
	BA2200	B.5.B.1) Altri costi del personale	-76.707,94
	BA2210	B.5.B.2) Costo del personale comparto ruolo sanitario - tempo determinato	-4.085.252,56
	BA2210	B.5.B.2) COMPETENZE FISSE COMP. TEMPO DETERMINATO.	-2.535.337,84
	BA2210	B.5.B.2) INDENNITÀ ACCESSORIE COMP. T.D.	-594.452,90
	BA2210	B.5.B.2) FASCE E POSIZIONI ORGANIZZATIVE T.D.	-1.187,26
	BA2210	B.5.B.2) ONERI SOCIALI COMPARTO T.D.	-950.044,71
	BA2210	B.5.B.2) INDENNITÀ DI MISSIONI COMPARTO T.D.	-4.229,85
	BA2220	B.5.B.3) Costo del personale comparto ruolo sanitario - altro	
	BA2230	B.6) Personale del ruolo professionale	-743.000,22
	BA2240	B.6.A) Costo del personale dirigente ruolo professionale	-643.576,55
	BA2250	B.6.A.1) Costo del personale dirigente ruolo professionale - tempo indeterminato	-643.576,55
	BA2250	B.6.A.1) Competenze fisse	-281.725,84
	BA2250	B.6.A.1) Fondo di posizione e struttura complessa - dirigenza non medica	-163.852,81
	BA2250	B.6.A.1) Indennità accessorie	-25.042,31
	BA2250	B.6.A.1) Retribuzione di risultato	-50.000,00
	BA2250	B.6.A.1) Oneri sociali	-122.955,59

**MODELLO DI RILEVAZIONE DEL CONTO ECONOMICO  
 AZIENDE UNITA' SANITARIE LOCALI - AZIENDE OSPEDALIERE  
 IRCCS - AZIENDE OSPEDALIERE UNIVERSITARIE**

STRUTTURA RILEVATA		OGGETTO DELLA RILEVAZIONE	
REGIONE	<input type="text"/>	AZIENDA/ISTITUTO	<input type="text"/>
		ANNO	<input type="text" value="2021"/>
		TRIMESTRE	1 <input type="checkbox"/> 2 <input type="checkbox"/> 3 <input type="checkbox"/> 4 <input checked="" type="checkbox"/>
		PREVENTIVO	<input type="checkbox"/> CONSUNTIVO <input checked="" type="checkbox"/>
APPROVAZIONE BILANCIO DA PARTE DEL COLLEGIO SINDACALE			
		SI	<input type="checkbox"/>
		NO	<input checked="" type="checkbox"/>

Cons	Codice	VOCE MODELLO CE	Totale
	BA2260	B.6.A.2) Costo del personale dirigente ruolo professionale - tempo determinato	
	BA2270	B.6.A.3) Costo del personale dirigente ruolo professionale - altro	
	BA2280	B.6.B) Costo del personale comparto ruolo professionale	-99.423,67
	BA2290	B.6.B.1) Costo del personale comparto ruolo professionale - tempo indeterminato	-99.423,67
	BA2290	B.6.B.1) Competenze fisse	-64.764,17
	BA2290	B.6.B.1) Indennita' accessorie	-2.532,05
	BA2290	B.6.B.1) Produttivita' collettiva ed individuale	-5.000,00
	BA2290	B.6.B.1) Fasce e posizioni organizzative	-5.028,44
	BA2290	B.6.B.1) Oneri sociali	-22.099,01
	BA2300	B.6.B.2) Costo del personale comparto ruolo professionale - tempo determinato	
	BA2310	B.6.B.3) Costo del personale comparto ruolo professionale - altro	
	BA2320	B.7) Personale del ruolo tecnico	-11.820.818,31
	BA2330	B.7.A) Costo del personale dirigente ruolo tecnico	
	BA2340	B.7.A.1) Costo del personale dirigente ruolo tecnico - tempo indeterminato	
	BA2350	B.7.A.2) Costo del personale dirigente ruolo tecnico - tempo determinato	
	BA2360	B.7.A.3) Costo del personale dirigente ruolo tecnico - altro	
	BA2370	B.7.B) Costo del personale comparto ruolo tecnico	-11.820.818,31
	BA2380	B.7.B.1) Costo del personale comparto ruolo tecnico - tempo indeterminato	-10.897.823,12
	BA2380	B.7.B.1) Competenze fisse	-6.680.507,80
	BA2380	B.7.B.1) Indennita' accessorie	-1.311.506,46



**MINISTERO DELLA SALUTE**

Direzione Generale della Programmazione sanitaria, dei livelli di assistenza e dei principi etici di sistema.  
 Direzione Generale del Sistema Informativo.

**CE**

**MODELLO DI RILEVAZIONE DEL CONTO ECONOMICO  
 AZIENDE UNITA' SANITARIE LOCALI - AZIENDE OSPEDALIERE  
 IRCCS - AZIENDE OSPEDALIERE UNIVERSITARIE**

<b>STRUTTURA RILEVATA</b>		<b>OGGETTO DELLA RILEVAZIONE</b>	
REGIONE <input type="text"/>	AZIENDA/ISTITUTO <input type="text"/>	ANNO <input type="text" value="2021"/>	
		TRIMESTRE 1 <input type="checkbox"/> 2 <input type="checkbox"/> 3 <input type="checkbox"/> 4 <input checked="" type="checkbox"/>	
		PREVENTIVO <input type="checkbox"/> CONSUNTIVO <input checked="" type="checkbox"/>	
<b>APPROVAZIONE BILANCIO DA PARTE DEL COLLEGIO SINDACALE</b>			
SI <input type="checkbox"/>		NO <input checked="" type="checkbox"/>	

Cons	Codice	VOCE MODELLO CE	Totale
	BA2380	B.7.B.1) Produttività collettiva ed individuale	-154.000,00
	BA2380	B.7.B.1) Fasce e posizioni organizzative	-296.537,74
	BA2380	B.7.B.1) Oneri sociali	-2.452.999,33
	BA2380	B.7.B.1) Indennità di missione, rimborsi spese viaggio e varie R.T. Comparto	-2.476,60
	BA2380	B.7.B.1) Altri costi del personale	204,81
	BA2390	B.7.B.2) Costo del personale comparto ruolo tecnico - tempo determinato	-922.995,19
	BA2390	B.7.B.2) COMPETENZE FISSE T.D.	-665.742,48
	BA2390	B.7.B.2) ONERI SOCIALI T.D	-160.735,43
	BA2390	B.7.B.2) Indennità accessorie COMPARTO TEMPO DETERMINATO	-96.517,28
	BA2400	B.7.B.3) Costo del personale comparto ruolo tecnico - altro	
	BA2410	B.8) Personale del ruolo amministrativo	-6.557.679,35
	BA2420	B.8.A) Costo del personale dirigente ruolo amministrativo	-621.452,23
	BA2430	B.8.A.1) Costo del personale dirigente ruolo amministrativo - tempo indeterminato	-621.452,23
	BA2430	B.8.A.1) Competenze fisse	-259.414,32
	BA2430	B.8.A.1) Fondo di posizione e struttura complessa - dirigenza non medica	-171.291,63
	BA2430	B.8.A.1) Retribuzione di risultato	-87.712,00
	BA2430	B.8.A.1) Oneri sociali	-103.034,28
	BA2440	B.8.A.2) Costo del personale dirigente ruolo amministrativo - tempo determinato	
	BA2450	B.8.A.3) Costo del personale dirigente ruolo amministrativo - altro	
	BA2460	B.8.B) Costo del personale comparto ruolo amministrativo	-5.936.227,12

**MODELLO DI RILEVAZIONE DEL CONTO ECONOMICO  
 AZIENDE UNITA' SANITARIE LOCALI - AZIENDE OSPEDALIERE  
 IRCCS - AZIENDE OSPEDALIERE UNIVERSITARIE**

STRUTTURA RILEVATA		OGGETTO DELLA RILEVAZIONE	
REGIONE	<input type="text"/>	AZIENDA/ISTITUTO	<input type="text"/>
		ANNO	<input type="text" value="2021"/>
		TRIMESTRE	1 <input type="checkbox"/> 2 <input type="checkbox"/> 3 <input type="checkbox"/> 4 <input checked="" type="checkbox"/>
		PREVENTIVO	<input type="checkbox"/> CONSUNTIVO <input checked="" type="checkbox"/>
APPROVAZIONE BILANCIO DA PARTE DEL COLLEGIO SINDACALE			
		SI	<input type="checkbox"/>
		NO	<input checked="" type="checkbox"/>

Cons	Codice	VOCE MODELLO CE	Totale
	BA2470	B.8.B.1) Costo del personale comparto ruolo amministrativo - tempo indeterminato	-5.909.382,74
	BA2470	B.8.B.1) Competenze fisse	-3.708.714,89
	BA2470	B.8.B.1) Indennita' accessorie	-320.222,40
	BA2470	B.8.B.1) Produttivita' collettiva ed individuale	-200.000,00
	BA2470	B.8.B.1) Fasce e posizioni organizzative	-383.597,85
	BA2470	B.8.B.1) Oneri sociali	-1.282.863,56
	BA2470	B.8.B.1) Indennita' di missione, rimborsi spese viaggio e varie R.A. Comparto	-13.132,98
	BA2470	B.8.B.1) Altri costi del personale	-851,06
	BA2480	B.8.B.2) Costo del personale comparto ruolo amministrativo - tempo determinato	-26.844,38
	BA2480	B.8.B.2) COMPETENZE FISSE TEMPO DETERMINATO	-20.233,84
	BA2480	B.8.B.2) ONERI SOCIAL TD	-6.215,69
	BA2480	B.8.B.2) INDENNITA' ACCESSORIE TD	-394,85
	BA2490	B.8.B.3) Costo del personale comparto ruolo amministrativo - altro	
	BA2500	B.9) Oneri diversi di gestione	-1.473.704,73
	BA2510	B.9.A) Imposte e tasse (escluso IRAP e IRES)	-299.169,60
	BA2510	B.9.A) TARSU	-299.169,60
	BA2520	B.9.B) Perdite su crediti	
	BA2530	B.9.C) Altri oneri diversi di gestione	-1.174.535,13
	BA2540	B.9.C.1) Indennità, rimborso spese e oneri sociali per gli Organi Direttivi e Collegio Sindacale	-417.714,62
	BA2540	B.9.C.1) Indennità, rimborso spese e oneri sociali per Direzione Aziendale	-370.202,08

**MODELLO DI RILEVAZIONE DEL CONTO ECONOMICO  
 AZIENDE UNITA' SANITARIE LOCALI - AZIENDE OSPEDALIERE  
 IRCCS - AZIENDE OSPEDALIERE UNIVERSITARIE**

STRUTTURA RILEVATA		OGGETTO DELLA RILEVAZIONE	
REGIONE	<input type="text"/>	AZIENDA/ISTITUTO	<input type="text"/>
		ANNO	<input type="text" value="2021"/>
		TRIMESTRE	1 <input type="checkbox"/> 2 <input type="checkbox"/> 3 <input type="checkbox"/> 4 <input checked="" type="checkbox"/>
		PREVENTIVO	<input type="checkbox"/> CONSUNTIVO <input checked="" type="checkbox"/>
APPROVAZIONE BILANCIO DA PARTE DEL COLLEGIO SINDACALE			
		SI	<input type="checkbox"/>
		NO	<input checked="" type="checkbox"/>

Cons	Codice	VOCE MODELLO CE	Totale
	BA2540	B.9.C.1) Indennità, rimborso spese e oneri sociali per Collegio Sindacale	-47.512,54
	BA2550	B.9.C.2) Altri oneri diversi di gestione	-756.820,51
	BA2550	B.9.C.2) Spese legali	-689.940,34
	BA2550	B.9.C.2) Spese per liti, arbitraggi e risarcimenti	-66.880,17
R	BA2551	B.9.C.3) Altri oneri diversi di gestione da Aziende sanitarie pubbliche della Regione	
	BA2552	B.9.C.4) Altri oneri diversi di gestione - per Autoassicurazione	
	BA2570	B.10) Ammortamenti delle immobilizzazioni immateriali	-125.522,15
	BA2570	B.10) Ammortamenti delle altre immobilizzazioni immateriali	-125.522,15
	BA2580	B.11) Ammortamenti delle immobilizzazioni materiali	-3.649.357,75
	BA2590	B.11.A) Ammortamento dei fabbricati	-997.484,29
	BA2600	B.11.A.1) Ammortamenti fabbricati non strumentali (disponibili)	
	BA2610	B.11.A.2) Ammortamenti fabbricati strumentali (indisponibili)	-997.484,29
	BA2610	B.11.A.2) Ammortamenti fabbricati strumentali (indisponibili)	-997.484,29
	BA2620	B.11.B) Ammortamenti delle altre immobilizzazioni materiali	-2.651.873,46
	BA2620	B.11.B) AMMORTAMENTI MANUTENZ.STRAORD.FABBRICATI	-410.641,97
	BA2620	B.11.B) Ammortamenti di impianti e macchinari	-20.363,94
	BA2620	B.11.B) AMMORTAMENTI MANUTENZ.IMPIANTI E MACCHINARI	-57.573,52
	BA2620	B.11.B) AMMORTAMENTI AMBULANZE	-86.080,15
	BA2620	B.11.B) Ammortamenti di attrezzature sanitarie e scientifiche	-1.636.148,73
	BA2620	B.11.B) Ammortamenti di mobili e arredi	-72.325,82



**MODELLO DI RILEVAZIONE DEL CONTO ECONOMICO  
 AZIENDE UNITA' SANITARIE LOCALI - AZIENDE OSPEDALIERE  
 IRCCS - AZIENDE OSPEDALIERE UNIVERSITARIE**

STRUTTURA RILEVATA		OGGETTO DELLA RILEVAZIONE	
REGIONE	<input type="text"/>	AZIENDA/ISTITUTO	<input type="text"/>
		ANNO	<input type="text" value="2021"/>
		TRIMESTRE	1 <input type="checkbox"/> 2 <input type="checkbox"/> 3 <input type="checkbox"/> 4 <input checked="" type="checkbox"/>
		PREVENTIVO	<input type="checkbox"/> CONSUNTIVO <input checked="" type="checkbox"/>
APPROVAZIONE BILANCIO DA PARTE DEL COLLEGIO SINDACALE			
		SI	<input type="checkbox"/>
		NO	<input checked="" type="checkbox"/>

Cons	Codice	VOCE MODELLO CE	Totale
	BA2620	B.11.B) Ammortamenti di automezzi e altri mezzi di trasporto	-68.058,74
	BA2620	B.11.B) MANUTENZIONE STRAORDINARIA AUTOMEZZI	-93,48
	BA2620	B.11.B) Ammortamenti di altri beni materiali	-42.289,84
	BA2620	B.11.B) AMMORTAMENTI IMPIANTI E MACCHINARI NON SANITARI	-139.339,76
	BA2620	B.11.B) AMMORTAMENTI DI ATTREZZATURE GENERICHE	-6.310,06
	BA2620	B.11.B) AMMORTAMENTI MIGLIORIE BENI DI TERZI	-28.610,08
	BA2620	B.11.B) AMMORTAMENTI MACCHINE DI UFFICIO,COMPUTERSE SIST.TELEFONICI	-84.037,37
	BA2630	B.12) Svalutazione delle immobilizzazioni e dei crediti	
	BA2640	B.12.A) Svalutazione delle immobilizzazioni immateriali e materiali	
	BA2650	B.12.B) Svalutazione dei crediti	
	BA2660	B.13) Variazione delle rimanenze	1.952.065,18
	BA2670	B.13.A) Variazione rimanenze sanitarie	1.805.889,15
	BA2671	B.13.A.1) Prodotti farmaceutici ed emoderivati	2.706.734,31
	BA2671	B.13.A.1) Rimanenze finali di Materiali per emodialisi	575.018,92
	BA2671	B.13.A.1) Rimanenze finali di Prodotti Farmaceutici	6.972.678,83
	BA2671	B.13.A.1) Rimanenze finali di Ossigeno	36,56
	BA2671	B.13.A.1) Rimanenze Iniziali di Materiali per emodialisi	-604.000,00
	BA2671	B.13.A.1) Rimanenze Iniziali di Prodotti Farmaceutici	-4.237.000,00
	BA2672	B.13.A.2) Sangue ed emocomponenti	
	BA2673	B.13.A.3) Dispositivi medici	-2.006.244,25

**MODELLO DI RILEVAZIONE DEL CONTO ECONOMICO  
 AZIENDE UNITA' SANITARIE LOCALI - AZIENDE OSPEDALIERE  
 IRCCS - AZIENDE OSPEDALIERE UNIVERSITARIE**

STRUTTURA RILEVATA		OGGETTO DELLA RILEVAZIONE	
REGIONE	<input type="text"/>	AZIENDA/ISTITUTO	<input type="text"/>
		ANNO	<input type="text" value="2021"/>
		TRIMESTRE	1 <input type="checkbox"/> 2 <input type="checkbox"/> 3 <input type="checkbox"/> 4 <input checked="" type="checkbox"/>
		PREVENTIVO	<input type="checkbox"/> CONSUNTIVO <input checked="" type="checkbox"/>
APPROVAZIONE BILANCIO DA PARTE DEL COLLEGIO SINDACALE			
		SI	<input type="checkbox"/>
		NO	<input checked="" type="checkbox"/>

Cons	Codice	VOCE MODELLO CE	Totale
	BA2673	B.13.A.3) Rimanenze finali di Mezzi di contrasto	4.149,56
	BA2673	B.13.A.3) Rimanenze finali di Materiali diagnostici, lastre RX carta per ECG, ECG, ecc	83.507,09
	BA2673	B.13.A.3) Rimanenze finali di Presidi chirurgici e materiali sanitari	3.233.898,24
	BA2673	B.13.A.3) Rimanenze finali di Materiali protesici	982.200,86
	BA2673	B.13.A.3) Rimanenze Iniziali di Mezzi di contrasto	-4.000,00
	BA2673	B.13.A.3) Rimanenze Iniziali di Materiali diagnostici, lastre RX carta per ECG, ECG, ecc	-37.000,00
	BA2673	B.13.A.3) Rimanenze Iniziali di Presidi chirurgici e materiali sanitari	-3.633.000,00
	BA2673	B.13.A.3) Rimanenze Iniziali di Materiali protesici	-2.636.000,00
	BA2674	B.13.A.4) Prodotti dietetici	-43.121,57
	BA2674	B.13.A.4) Rimanenze finali di Prodotti dietetici	68.878,43
	BA2674	B.13.A.4) Rimanenze Iniziali di Prodotti dietetici	-112.000,00
	BA2675	B.13.A.5) Materiali per la profilassi (vaccini)	19.537,36
	BA2675	B.13.A.5) Rimanenze finali di Materiali per profilassi (vaccini)	117.537,36
	BA2675	B.13.A.5) Rimanenze Iniziali di Materiali per profilassi (vaccini)	-98.000,00
	BA2676	B.13.A.6) Prodotti chimici	1.179.983,30
	BA2676	B.13.A.6) Rimanenze finali di Materiali diagnostici prodotti chimici	1.671.983,30
	BA2676	B.13.A.6) Rimanenze Iniziali di Materiali diagnostici prodotti chimici	-492.000,00
	BA2677	B.13.A.7) Materiali e prodotti per uso veterinario	-35.000,00
	BA2677	B.13.A.7) Rimanenze Iniziali di Farmaci per uso veterinario	-35.000,00
	BA2678	B.13.A.8) Altri beni e prodotti sanitari	-16.000,00



**MODELLO DI RILEVAZIONE DEL CONTO ECONOMICO  
 AZIENDE UNITA' SANITARIE LOCALI - AZIENDE OSPEDALIERE  
 IRCCS - AZIENDE OSPEDALIERE UNIVERSITARIE**

STRUTTURA RILEVATA		OGGETTO DELLA RILEVAZIONE	
REGIONE	<input type="text"/>	AZIENDA/ISTITUTO	<input type="text"/>
		ANNO	<input type="text" value="2021"/>
		TRIMESTRE	1 <input type="checkbox"/> 2 <input type="checkbox"/> 3 <input type="checkbox"/> 4 <input checked="" type="checkbox"/>
		PREVENTIVO	<input type="checkbox"/> CONSUNTIVO <input checked="" type="checkbox"/>
APPROVAZIONE BILANCIO DA PARTE DEL COLLEGIO SINDACALE			
		SI	<input type="checkbox"/>
		NO	<input checked="" type="checkbox"/>

Cons	Codice	VOCE MODELLO CE	Totale
	BA2678	B.13.A.8) RIMANENZE INIZIALI PRODOTTI GALENICI	-16.000,00
	BA2680	B.13.B) Variazione rimanenze non sanitarie	146.176,03
	BA2681	B.13.B.1) Prodotti alimentari	-409,18
	BA2681	B.13.B.1) Rimanenze finali di Prodotti alimentari	590,82
	BA2681	B.13.B.1) Rimanenze iniziali di Prodotti alimentari	-1.000,00
	BA2682	B.13.B.2) Materiali di guardaroba, di pulizia, e di convivenza in genere	-12.483,41
	BA2682	B.13.B.2) Rimanenze finali di Materiali di guardaroba, di pulizia e di convivenza in genere	4.516,59
	BA2682	B.13.B.2) Rimanenze iniziali di Materiali di guardaroba, di pulizia e di convivenza in genere	-17.000,00
	BA2683	B.13.B.3) Combustibili, carburanti e lubrificanti	
	BA2684	B.13.B.4) Supporti informatici e cancelleria	156.700,62
	BA2684	B.13.B.4) Rimanenze finali di Supporti informatici e Cancelleria e stampanti	163.700,62
	BA2684	B.13.B.4) Rimanenze iniziali di Supporti informatici e Cancelleria e stampati	-7.000,00
	BA2685	B.13.B.5) Materiale per la manutenzione	2.368,00
	BA2685	B.13.B.5) Rimanenze finali di Materiale tecnico strumentale per manutenzioni e riparazioni	5.368,00
	BA2685	B.13.B.5) Rimanenze iniziali di Materiale tecnico strumentale per manutenzioni e riparazioni	-3.000,00
	BA2686	B.13.B.6) Altri beni e prodotti non sanitari	
	BA2690	B.14) Accantonamenti dell'esercizio	-12.153.559,09
	BA2700	B.14.A) Accantonamenti per rischi	-5.200.000,00
	BA2710	B.14.A.1) Accantonamenti per cause civili ed oneri processuali	-3.000.000,00
	BA2710	B.14.A.1) Accantonamenti per cause civili ed oneri processuali	-3.000.000,00



**MODELLO DI RILEVAZIONE DEL CONTO ECONOMICO  
 AZIENDE UNITA' SANITARIE LOCALI - AZIENDE OSPEDALIERE  
 IRCCS - AZIENDE OSPEDALIERE UNIVERSITARIE**

STRUTTURA RILEVATA		OGGETTO DELLA RILEVAZIONE	
REGIONE	<input type="text"/>	AZIENDA/ISTITUTO	<input type="text"/>
		ANNO	<input type="text" value="2021"/>
		TRIMESTRE	1 <input type="checkbox"/> 2 <input type="checkbox"/> 3 <input type="checkbox"/> 4 <input checked="" type="checkbox"/>
		PREVENTIVO	<input type="checkbox"/> CONSUNTIVO <input checked="" type="checkbox"/>
APPROVAZIONE BILANCIO DA PARTE DEL COLLEGIO SINDACALE			
		SI	<input type="checkbox"/>
		NO	<input checked="" type="checkbox"/>

Cons	Codice	VOCE MODELLO CE	Totale
	BA2720	B.14.A.2) Accantonamenti per contenzioso personale dipendente	-700.000,00
	BA2720	B.14.A.2) Accantonamenti per contenzioso personale dipendente	-700.000,00
	BA2730	B.14.A.3) Accantonamenti per rischi connessi all'acquisto di prestazioni sanitarie da privato	
	BA2740	B.14.A.4) Accantonamenti per copertura diretta dei rischi (autoassicurazione)	
	BA2741	B.14.A.5) Accantonamenti per franchigia assicurativa	
	BA2750	B.14.A.6) Altri accantonamenti per rischi	
	BA2751	B.14.A.7) Altri accantonamenti per interessi di mora	-1.500.000,00
	BA2751	B.14.A.7) Accantonamenti per interessi di mora	-1.500.000,00
	BA2760	B.14.B) Accantonamenti per premio di operosità (SUMAI)	-250.000,00
	BA2760	B.14.B) Accantonamenti per premio di operosità	-250.000,00
	BA2770	B.14.C) Accantonamenti per quote inutilizzate di contributi finalizzati e vincolati	-2.045.185,59
	BA2771	B.14.C.1) Accantonamenti per quote inutilizzate contributi da Regione e Prov. Aut. per quota F.S. indistinto finalizzato	
	BA2780	B.14.C.2) Accantonamenti per quote inutilizzate contributi da Regione e Prov. Aut. per quota F.S. vincolato	-2.045.185,59
	BA2780	B.14.C.2) Accantonamenti per quote inutilizzate contributi da Regione e Prov. Aut. per quota F.S. vincolato	-2.045.185,59
	BA2790	B.14.C.3) Accantonamenti per quote inutilizzate contributi da soggetti pubblici (extra fondo) vincolati	
	BA2800	B.14.C.4) Accantonamenti per quote inutilizzate contributi da soggetti pubblici per ricerca	
	BA2810	B.14.C.5) Accantonamenti per quote inutilizzate contributi vincolati da privati	
	BA2811	B.14.C.6) Accantonamenti per quote inutilizzate contributi da soggetti privati per ricerca	
	BA2820	B.14.D) Altri accantonamenti	-4.658.373,50
	BA2840	B.14.D.1) Acc. Rinnovi convenzioni MMG/PLS/MCA	-1.001.194,04

**MODELLO DI RILEVAZIONE DEL CONTO ECONOMICO  
AZIENDE UNITA' SANITARIE LOCALI - AZIENDE OSPEDALIERE  
IRCCS - AZIENDE OSPEDALIERE UNIVERSITARIE**

STRUTTURA RILEVATA		OGGETTO DELLA RILEVAZIONE	
REGIONE	<input type="text"/>	AZIENDA/ISTITUTO	<input type="text"/>
		ANNO	<input type="text" value="2021"/>
		TRIMESTRE	1 <input type="checkbox"/> 2 <input type="checkbox"/> 3 <input type="checkbox"/> 4 <input checked="" type="checkbox"/>
		PREVENTIVO	<input type="checkbox"/> CONSUNTIVO <input checked="" type="checkbox"/>
APPROVAZIONE BILANCIO DA PARTE DEL COLLEGIO SINDACALE			
		SI	<input type="checkbox"/>
		NO	<input checked="" type="checkbox"/>

Cons	Codice	VOCE MODELLO CE	Totale
	BA2840	B.14.D.1) Acc. Rinnovi convenzioni MMG/Pls/MCA ed altri	-1.001.194,04
	BA2850	B.14.D.2) Acc. Rinnovi convenzioni Medici Sumai	
	BA2860	B.14.D.3) Acc. Rinnovi contratt.: dirigenza medica	-1.206.318,26
	BA2860	B.14.D.3) Acc. Rinnovi contrattuali - dirigenza medica	-1.206.318,26
	BA2870	B.14.D.4) Acc. Rinnovi contratt.: dirigenza non medica	-195.863,38
	BA2870	B.14.D.4) Acc. Rinnovi contrattuali - dirigenza non medica	-195.863,38
	BA2880	B.14.D.5) Acc. Rinnovi contratt.: comparto	-2.254.997,82
	BA2880	B.14.D.5) Acc. Rinnovi contrattuali - comparto	-2.254.997,82
	BA2881	B.14.D.6) Acc. per Trattamento di fine rapporto dipendenti	
	BA2882	B.14.D.7) Acc. per Trattamenti di quiescenza e simili	
	BA2883	B.14.D.8) Acc. per Fondi integrativi pensione	
	BA2884	B.14.D.9) Acc. Incentivi funzioni tecniche art. 113 D.lgs 50/2016	
	BA2890	B.14.D.10) Altri accantonamenti	
	<u>BZ9999</u>	<u>Totale Costi della produzione (B)</u>	<u>-359.915.510,59</u>
	C)	C) Proventi e oneri finanziari	-6.236.545,09
	CA0010	C.1) Interessi attivi	2,13
	CA0020	C.1.A) Interessi attivi su c/tesoreria unica	
	CA0030	C.1.B) Interessi attivi su c/c postali e bancari	
	CA0040	C.1.C) Altri interessi attivi	2,13
	CA0040	C.1.C) Altri interessi attivi	2,13

**MODELLO DI RILEVAZIONE DEL CONTO ECONOMICO  
 AZIENDE UNITA' SANITARIE LOCALI - AZIENDE OSPEDALIERE  
 IRCCS - AZIENDE OSPEDALIERE UNIVERSITARIE**

STRUTTURA RILEVATA		OGGETTO DELLA RILEVAZIONE	
REGIONE	<input type="text"/>	AZIENDA/ISTITUTO	<input type="text"/>
		ANNO	<input type="text" value="2021"/>
		TRIMESTRE	1 <input type="checkbox"/> 2 <input type="checkbox"/> 3 <input type="checkbox"/> 4 <input checked="" type="checkbox"/>
		PREVENTIVO	<input type="checkbox"/> CONSUNTIVO <input checked="" type="checkbox"/>
APPROVAZIONE BILANCIO DA PARTE DEL COLLEGIO SINDACALE			
		SI	<input type="checkbox"/>
		NO	<input checked="" type="checkbox"/>

Cons	Codice	VOCE MODELLO CE	Totale
	CA0050	C.2) Altri proventi	2,00
	CA0060	C.2.A) Proventi da partecipazioni	
	CA0070	C.2.B) Proventi finanziari da crediti iscritti nelle immobilizzazioni	
	CA0080	C.2.C) Proventi finanziari da titoli iscritti nelle immobilizzazioni	
	CA0090	C.2.D) Altri proventi finanziari diversi dai precedenti	2,00
	CA0090	C.2.D) Altri proventi	2,00
	CA0100	C.2.E) Utili su cambi	
	CA0110	C.3) Interessi passivi	-4.420.785,59
	CA0120	C.3.A) Interessi passivi su anticipazioni di cassa	-1.376.092,93
	CA0120	C.3.A) Interessi passivi su c/c tesoreria	-1.376.092,93
	CA0130	C.3.B) Interessi passivi su mutui	
	CA0140	C.3.C) Altri interessi passivi	-3.044.692,66
	CA0140	C.3.C) Altri interessi passivi	-3.044.692,66
	CA0150	C.4) Altri oneri	-1.815.763,63
	CA0160	C.4.A) Altri oneri finanziari	-1.815.763,63
	CA0160	C.4.A) Altri oneri finanziari	-1.815.763,63
	CA0170	C.4.B) Perdite su cambi	
	<u>CZ9999</u>	<u>Totale Proventi ed Oeri Finanziari (C)</u>	-6.236.545,09
	D)	D) Rettifiche di valore di attività finanziarie	
	DA0010	D.1) Rivalutazioni	



**MODELLO DI RILEVAZIONE DEL CONTO ECONOMICO  
 AZIENDE UNITA' SANITARIE LOCALI - AZIENDE OSPEDALIERE  
 IRCCS - AZIENDE OSPEDALIERE UNIVERSITARIE**

STRUTTURA RILEVATA		OGGETTO DELLA RILEVAZIONE	
REGIONE	<input type="text"/>	AZIENDA/ISTITUTO	<input type="text"/>
		ANNO	2021
		TRIMESTRE	1 <input type="checkbox"/> 2 <input type="checkbox"/> 3 <input type="checkbox"/> 4 <input checked="" type="checkbox"/>
		PREVENTIVO	<input type="checkbox"/> CONSUNTIVO <input checked="" type="checkbox"/>
APPROVAZIONE BILANCIO DA PARTE DEL COLLEGIO SINDACALE			
		SI	<input type="checkbox"/>
		NO	<input checked="" type="checkbox"/>

Cons	Codice	VOCE MODELLO CE	Totale
	DA0020	D.2) Svalutazioni	
	<u>DZ9999</u>	<u>Totale Rettifiche di Valore di Attività Finanziarie (D)</u>	
	E)	E) Proventi e oneri straordinari	9.107.769,80
	EA0010	E.1) Proventi straordinari	10.873.032,07
	EA0020	E.1.A) Plusvalenze+F109	
	EA0030	E.1.B) Altri proventi straordinari	10.873.032,07
	EA0040	E.1.B.1) Proventi da donazioni e liberalità diverse	
	EA0050	E.1.B.2) Sopravvenienze attive	7.415.823,59
	EA0051	E.1.B.2.1) Sopravvenienze attive per quote F.S. vincolato	
R	EA0060	E.1.B.2.2) Sopravvenienze attive v/Aziende sanitarie pubbliche della Regione	33.441,63
	EA0060	E.1.B.2.2) Sopravvenienze attive v/ Asp/Asl-Ao,Irccs,Pol. della Regione	33.441,63
	EA0070	E.1.B.2.3) Sopravvenienze attive v/terzi	7.382.381,96
S	EA0080	E.1.B.2.3.A) Sopravvenienze attive v/terzi relative alla mobilità extraregionale	
	EA0090	E.1.B.2.3.B) Sopravvenienze attive v/terzi relative al personale	2.592,18
	EA0090	E.1.B.2.3.B) Sopravvenienze attive v/terzi relative al personale	2.592,18
	EA0100	E.1.B.2.3.C) Sopravvenienze attive v/terzi relative alle convenzioni con medici di base	681,41
	EA0100	E.1.B.2.3.C) Sopravvenienze attive v/terzi relative alle convenzioni con medici di base	681,41
	EA0110	E.1.B.2.3.D) Sopravvenienze attive v/terzi relative alle convenzioni per la specialistica	4.187,85
	EA0110	E.1.B.2.3.D) Sopravvenienze attive v/terzi relative alle convenzioni per la specialistica	4.187,85
	EA0120	E.1.B.2.3.E) Sopravvenienze attive v/terzi relative all'acquisto prestaz. sanitarie da operatori accreditati	1.180,18

**MODELLO DI RILEVAZIONE DEL CONTO ECONOMICO  
 AZIENDE UNITA' SANITARIE LOCALI - AZIENDE OSPEDALIERE  
 IRCCS - AZIENDE OSPEDALIERE UNIVERSITARIE**

STRUTTURA RILEVATA		OGGETTO DELLA RILEVAZIONE	
REGIONE	<input type="text"/>	AZIENDA/ISTITUTO	<input type="text"/>
		ANNO	<input type="text" value="2021"/>
		TRIMESTRE	1 <input type="checkbox"/> 2 <input type="checkbox"/> 3 <input type="checkbox"/> 4 <input checked="" type="checkbox"/>
		PREVENTIVO	<input type="checkbox"/> CONSUNTIVO <input checked="" type="checkbox"/>
APPROVAZIONE BILANCIO DA PARTE DEL COLLEGIO SINDACALE			
		SI	<input type="checkbox"/>
		NO	<input checked="" type="checkbox"/>

Cons	Codice	VOCE MODELLO CE	Totale
	EA0120	E.1.B.2.3.E) Sopravvenienze attive v/terzi relative all'acquisto prestaz. Sanitarie da operatori accreditati	1.180,18
	EA0130	E.1.B.2.3.F) Sopravvenienze attive v/terzi relative all'acquisto di beni e servizi	5.952.486,97
	EA0130	E.1.B.2.3.F) Sopravvenienze attive v/terzi relative all'acquisto di beni e servizi	5.952.486,97
	EA0140	E.1.B.2.3.G) Altre sopravvenienze attive v/terzi	1.421.253,37
	EA0140	E.1.B.2.3.G) Altre Sopravvenienze attive v/terzi	1.421.253,37
	EA0150	E.1.B.3) Insussistenze attive	3.457.208,48
R	EA0160	E.1.B.3.1) Insussistenze attive v/Aziende sanitarie pubbliche della Regione	
	EA0170	E.1.B.3.2) Insussistenze attive v/terzi	3.457.208,48
S	EA0180	E.1.B.3.2.A) Insussistenze attive v/terzi relative alla mobilità extraregionale	
	EA0190	E.1.B.3.2.B) Insussistenze attive v/terzi relative al personale	3.390.755,90
	EA0190	E.1.B.3.2.B) Insussistenze attive v/terzi relative al personale	3.390.755,90
	EA0200	E.1.B.3.2.C) Insussistenze attive v/terzi relative alle convenzioni con medici di base	
	EA0210	E.1.B.3.2.D) Insussistenze attive v/terzi relative alle convenzioni per la specialistica	24,68
	EA0210	E.1.B.3.2.D) Insussistenze attive v/terzi relative alle convenzioni per la specialistica	24,68
	EA0220	E.1.B.3.2.E) Insussistenze attive v/terzi relative all'acquisto prestaz. sanitarie da operatori accreditati	0,20
	EA0220	E.1.B.3.2.E) Insussistenze attive v/terzi relative all'acquisto prestaz. Sanitarie da operatori accreditati	0,20
	EA0230	E.1.B.3.2.F) Insussistenze attive v/terzi relative all'acquisto di beni e servizi	24.964,87
	EA0230	E.1.B.3.2.F) Insussistenze attive v/terzi relative all'acquisto di beni e servizi	24.964,87
	EA0240	E.1.B.3.2.G) Altre insussistenze attive v/terzi	41.462,83
	EA0240	E.1.B.3.2.G) Altre Insussistenze attive v/terzi	41.462,83



**MODELLO DI RILEVAZIONE DEL CONTO ECONOMICO  
AZIENDE UNITA' SANITARIE LOCALI - AZIENDE OSPEDALIERE  
IRCCS - AZIENDE OSPEDALIERE UNIVERSITARIE**

<b>STRUTTURA RILEVATA</b>		<b>OGGETTO DELLA RILEVAZIONE</b>	
REGIONE	<input type="text"/>	AZIENDA/ISTITUTO	<input type="text"/>
		ANNO	<input type="text" value="2021"/>
		TRIMESTRE	1 <input type="checkbox"/> 2 <input type="checkbox"/> 3 <input type="checkbox"/> 4 <input checked="" type="checkbox"/>
		PREVENTIVO	<input type="checkbox"/> CONSUNTIVO <input checked="" type="checkbox"/>
<b>APPROVAZIONE BILANCIO DA PARTE DEL COLLEGIO SINDACALE</b>			
		SI	<input type="checkbox"/>
		NO	<input checked="" type="checkbox"/>

Cons	Codice	VOCE MODELLO CE	Totale
	EA0250	E.1.B.4) Altri proventi straordinari	
	EA0260	E.2) Oneri straordinari	-1.765.262,27
	EA0270	E.2.A) Minusvalenze	
	EA0280	E.2.B) Altri oneri straordinari	-1.765.262,27
	EA0290	E.2.B.1) Oneri tributari da esercizi precedenti	
	EA0300	E.2.B.2) Oneri da cause civili ed oneri processuali	
	EA0310	E.2.B.3) Sopravvenienze passive	-1.755.637,58
R	EA0320	E.2.B.3.1) Sopravvenienze passive v/Aziende sanitarie pubbliche della Regione	-38.192,31
R	EA0330	E.2.B.3.1.A) Sopravvenienze passive v/Aziende sanitarie pubbliche relative alla mobilità intraregionale	
R	EA0340	E.2.B.3.1.B) Altre sopravvenienze passive v/Aziende sanitarie pubbliche della Regione	-38.192,31
	EA0340	E.2.B.3.1.B) Sopravvenienze passive v/ Asp/Asl-Ao,Irccs,Pol. della Regione	-38.192,31
	EA0350	E.2.B.3.2) Sopravvenienze passive v/terzi	-1.717.445,27
S	EA0360	E.2.B.3.2.A) Sopravvenienze passive v/terzi relative alla mobilità extraregionale	
	EA0370	E.2.B.3.2.B) Sopravvenienze passive v/terzi relative al personale	-243.825,01
	EA0380	E.2.B.3.2.B.1) Soprav. passive v/terzi relative al personale - dirigenza medica	-18.993,61
	EA0380	E.2.B.3.2.B.1) Sopravvenienze passive v/terzi relative al personale - dirigenza medica e veterinaria - Varie	-18.993,61
	EA0390	E.2.B.3.2.B.2) Soprav. passive v/terzi relative al personale - dirigenza non medica	-31.404,61
	EA0390	E.2.B.3.2.B.2) Sopravvenienze passive v/terzi relative al personale - altra dirigenza non medica - Varie	-31.404,61
	EA0400	E.2.B.3.2.B.3) Soprav. passive v/terzi relative al personale - comparto	-193.426,79
	EA0400	E.2.B.3.2.B.3) Sopravvenienze passive v/terzi relative al personale - comparto - Varie	-193.426,79



**MODELLO DI RILEVAZIONE DEL CONTO ECONOMICO  
 AZIENDE UNITA' SANITARIE LOCALI - AZIENDE OSPEDALIERE  
 IRCCS - AZIENDE OSPEDALIERE UNIVERSITARIE**

STRUTTURA RILEVATA		OGGETTO DELLA RILEVAZIONE	
REGIONE	<input type="text"/>	AZIENDA/ISTITUTO	<input type="text"/>
		ANNO	<input type="text" value="2021"/>
		TRIMESTRE	1 <input type="checkbox"/> 2 <input type="checkbox"/> 3 <input type="checkbox"/> 4 <input checked="" type="checkbox"/>
		PREVENTIVO	<input type="checkbox"/> CONSUNTIVO <input checked="" type="checkbox"/>
APPROVAZIONE BILANCIO DA PARTE DEL COLLEGIO SINDACALE			
		SI	<input type="checkbox"/>
		NO	<input checked="" type="checkbox"/>

Cons	Codice	VOCE MODELLO CE	Totale
	EA0410	E.2.B.3.2.C) Sopravvenienze passive v/terzi relative alle convenzioni con medici di base	-6.735,89
	EA0410	E.2.B.3.2.C) Sopravvenienze passive v/terzi relative alle convenzioni con i MMG - Varie	-6.699,89
	EA0410	E.2.B.3.2.C) Sopravvenienze passive v/terzi relative alle convenzioni con i PLS - Varie	-36,00
	EA0420	E.2.B.3.2.D) Sopravvenienze passive v/terzi relative alle convenzioni per la specialistica	-329.140,02
	EA0420	E.2.B.3.2.D) Sopravvenienze passive v/terzi relative alle convenzioni per la specialistica	-329.140,02
	EA0430	E.2.B.3.2.E) Sopravvenienze passive v/terzi relative all'acquisto prestaz. sanitarie da operatori accreditati	
	EA0440	E.2.B.3.2.F) Sopravvenienze passive v/terzi relative all'acquisto di beni e servizi	-195.452,44
	EA0440	E.2.B.3.2.F) Sopravvenienze passive v/terzi relative all'acquisto di beni e servizi	-195.452,44
	EA0450	E.2.B.3.2.G) Altre sopravvenienze passive v/terzi	-942.291,91
	EA0450	E.2.B.3.2.G) Altre sopravvenienze passive v/terzi	-942.291,91
	EA0460	E.2.B.4) Insussistenze passive	-9.624,69
	EA0461	E.2.B.4.1) Insussistenze passive per quote F.S. vincolato	
R	EA0470	E.2.B.4.2) Insussistenze passive v/Aziende sanitarie pubbliche della Regione	
	EA0480	E.2.B.4.3) Insussistenze passive v/terzi	-9.624,69
S	EA0490	E.2.B.4.3.A) Insussistenze passive v/terzi relative alla mobilità extraregionale	
	EA0500	E.2.B.4.3.B) Insussistenze passive v/terzi relative al personale	
	EA0510	E.2.B.4.3.C) Insussistenze passive v/terzi relative alle convenzioni con medici di base	
	EA0520	E.2.B.4.3.D) Insussistenze passive v/terzi relative alle convenzioni per la specialistica	
	EA0530	E.2.B.4.3.E) Insussistenze passive v/terzi relative all'acquisto prestaz. sanitarie da operatori accreditati	
	EA0540	E.2.B.4.3.F) Insussistenze passive v/terzi relative all'acquisto di beni e servizi	-235,66

Direzione Generale della Programmazione sanitaria, dei livelli di assistenza e dei principi etici di sistema.  
 Direzione Generale del Sistema Informativo.

**MODELLO DI RILEVAZIONE DEL CONTO ECONOMICO  
 AZIENDE UNITA' SANITARIE LOCALI - AZIENDE OSPEDALIERE  
 IRCCS - AZIENDE OSPEDALIERE UNIVERSITARIE**

STRUTTURA RILEVATA		OGGETTO DELLA RILEVAZIONE	
REGIONE	<input type="text"/>	AZIENDA/ISTITUTO	<input type="text"/>
		ANNO	2021
		TRIMESTRE	1 <input type="checkbox"/> 2 <input type="checkbox"/> 3 <input type="checkbox"/> 4 <input checked="" type="checkbox"/>
		PREVENTIVO	<input type="checkbox"/> CONSUNTIVO <input checked="" type="checkbox"/>
APPROVAZIONE BILANCIO DA PARTE DEL COLLEGIO SINDACALE			
		SI	<input type="checkbox"/>
		NO	<input checked="" type="checkbox"/>

Cons	Codice	VOCE MODELLO CE	Totale
	EA0540	E.2.B.4.3.F) Insussistenze passive v/terzi relative all'acquisto di beni e servizi	-235,66
	EA0550	E.2.B.4.3.G) Altre insussistenze passive v/terzi	-9.389,03
	EA0550	E.2.B.4.3.G) Altre Insussistenze passive v/terzi	-9.389,03
	EA0560	E.2.B.5) Altri oneri straordinari	
	<u>EZ9999</u>	<u>Totale Proventi ed Oneri Straordinari (E)</u>	9.107.769,80
	<u>XA9999</u>	<u>Risultato prima delle imposte (A-B+/-C+/-D+/-E</u>	-13.712.496,09
	Y)	Y) Imposte e tasse	-6.868.732,85
	YA0010	Y.1) IRAP	-6.868.732,85
	YA0020	Y.1.A) IRAP relativa a personale dipendente	-5.704.015,06
	YA0020	Y.1.A) IRAP relativa a personale dipendente	-5.704.015,06
	YA0030	Y.1.B) IRAP relativa a collaboratori e personale assimilato a lavoro dipendente	-1.042.096,28
	YA0030	Y.1.B) IRAP relativa a collaboratori e personale assimilato a lavoro dipendente	-1.042.096,28
	YA0040	Y.1.C) IRAP relativa ad attività di libera professione (intramoenia)	-122.621,51
	YA0040	Y.1.C) IRAP relativa ad attività di libera professione (intramoenia)	-122.621,51
	YA0050	Y.1.D) IRAP relativa ad attività commerciale	
	YA0060	Y.2) IRES	
	YA0070	Y.2.A) IRES su attività istituzionale	
	YA0080	Y.2.B) IRES su attività commerciale	
	YA0090	Y.3) Accantonamento a F.do Imposte (Accertamenti, condoni, ecc.)	
	<u>YZ9999</u>	<u>Imposte e Tasse</u>	-6.868.732,85

**MINISTERO DELLA SALUTE**

Direzione Generale della Programmazione sanitaria, dei livelli di assistenza e dei principi etici di sistema.  
 Direzione Generale del Sistema Informativo.

**CE**

**MODELLO DI RILEVAZIONE DEL CONTO ECONOMICO  
 AZIENDE UNITA' SANITARIE LOCALI - AZIENDE OSPEDALIERE  
 IRCCS - AZIENDE OSPEDALIERE UNIVERSITARIE**

STRUTTURA RILEVATA		OGGETTO DELLA RILEVAZIONE	
REGIONE	<input type="text"/>	AZIENDA/ISTITUTO	<input type="text"/>
		ANNO	<input type="text" value="2021"/>
		TRIMESTRE 1	<input type="checkbox"/>
		2	<input type="checkbox"/>
		3	<input type="checkbox"/>
		4	<input checked="" type="checkbox"/>
		PREVENTIVO	<input type="checkbox"/>
		CONSUNTIVO	<input checked="" type="checkbox"/>
APPROVAZIONE BILANCIO DA PARTE DEL COLLEGIO SINDACALE			
		SI	<input type="checkbox"/>
		NO	<input checked="" type="checkbox"/>

Cons	Codice	VOCE MODELLO CE	Totale
	<u>ZZ9999</u>	<u>RISULTATO DI ESERCIZIO</u>	-20.581.228,94
	Z)	Z) Conti di epilogo	



<b>Attività</b>		<b>Modelli CE SP dal 01/01/2019</b>		
<b>Codice</b>	<b>Descrizione</b>	<b>Bilancio 2021</b>	<b>Bilancio 2020</b>	<b>Differenza</b>
		<b>Esercizio 2021</b>	<b>Esercizio 2020</b>	
A.)	IMMOBILIZZAZIONI	32.798.244,25	32.888.045,29	-89.801,04
A.I.)	IMMOBILIZZAZIONI IMMATERIALI	340.609,32	264.363,26	76.246,06
A.I.1.)	Costi di impianto e di ampliamento	340.609,32	264.363,26	76.246,06
A.I.1.a)	Costi di impianto e di ampliamento	1.724.001,70	1.522.233,49	201.768,21
10113030	COSTI PER ACQUISTO ED IMPLEMENTAZIONE software	1.724.001,70	1.522.233,49	201.768,21
A.I.1.b)	F.do Amm.to costi di impianto e di ampliamento	-1.383.392,38	-1.257.870,23	-125.522,15
10113040	Fondo amm.to software	-1.383.392,38	-1.257.870,23	-125.522,15
A.II.)	IMMOBILIZZAZIONI MATERIALI	32.457.583,28	32.623.630,38	-166.047,10
A.II.1.)	Terreni	1.956.500,00	1.956.500,00	0,00
A.II.1.a)	Terreni disponibili	1.956.500,00	1.956.500,00	0,00
10121010	Terreni	1.956.500,00	1.956.500,00	0,00
A.II.2.)	Fabbricati	13.979.234,70	14.329.194,99	-349.960,29
A.II.2.b)	Fabbricati strumentali (indisponibili)	13.979.234,70	14.329.194,99	-349.960,29
A.II.2.b.1)	Fabbricati strumentali (indisponibili)	33.249.476,37	33.249.476,37	0,00
10122050	Fabbricati indisponibili	33.249.476,37	33.249.476,37	0,00
A.II.2.b.2)	F.do Amm.to Fabbricati strumentali (indisponibili)	-19.270.241,67	-18.920.281,38	-349.960,29
10122060	F.do Amm.to Fabbricati indisponibili	-20.196.838,05	-19.199.353,76	-997.484,29

<b>Attività</b>		<b>Modelli CE_SP dal 01/01/2019</b>		
<b>Codice</b>	<b>Descrizione</b>	<b>Bilancio 2021</b>	<b>Bilancio 2020</b>	<b>Differenza</b>
		<b>Esercizio 2021</b>	<b>Esercizio 2020</b>	
10122070	Fabbricati in costruzione	926.596,38	279.072,38	647.524,00
A.II.3)	Impianti e macchinari	828.202,11	672.724,35	155.477,76
A.II.3.a)	Impianti e macchinari	4.012.003,79	-3.896.822,33	315.181,46
10123010	Impianti e macchinari sanitari	2.804.275,83	2.822.315,07	181.960,56
10123030	Impianti e macchinari non sanitari	1.207.728,16	1.074.507,26	133.220,90
A.II.3.b)	F.do Amm.to Impianti e macchinari	-3.183.801,88	-3.024.097,98	-159.703,70
10123020	Fondo ammortamento impianti e macchinari sanitari	-2.603.907,41	-2.583.543,47	-20.363,94
10123040	Fondo ammortamento impianti e macchinari non sanitari	-579.894,27	-440.554,51	-139.339,76
A.II.4)	Attrezzature sanitarie e scientifiche	3.182.741,16	3.600.634,28	-417.893,12
A.II.4.a)	Attrezzature sanitarie e scientifiche	46.367.777,07	45.143.211,40	1.224.565,67
10124010	Attrezzature sanitarie e scientifiche	46.279.774,96	45.066.422,80	1.213.352,16
10124030	Attrezzature generiche	88.002,11	76.788,60	11.213,51
A.II.4.b)	F.do Amm.to Attrezzature sanitarie e scientifiche	-43.186.035,91	-41.542.577,12	-1.642.458,79
10124020	F.do Amm.to Attrezzature sanitarie e scientifiche	-43.121.772,35	-41.485.623,62	-1.636.148,73
10124040	Fondo ammortamento attrezzature generiche	-83.263,56	-56.953,50	-6.310,06
A.II.5)	Mobili e arredi	248.971,57	287.857,59	-38.886,12
A.II.5.a)	Mobili e arredi	2.754.049,49	2.720.609,79	33.439,70

<b>Attività</b>		<b>Modelli CE_SP dal 01/01/2019</b>		
<b>Codice</b>	<b>Descrizione</b>	<b>Bilancio 2021</b>	<b>Bilancio 2020</b>	<b>Differenza</b>
		<b>Esercizio 2021</b>	<b>Esercizio 2020</b>	
10125010	Mobili e arredi	2.754.049,49	2.720.609,79	33.439,70
A.II.5.b)	F.do Amm.to Mobili e arredi	-2.505.077,92	-2.432.752,10	-72.325,82
10125020	F.do Amm.to Mobili e arredi	-2.505.077,92	-2.432.752,10	-72.325,82
A.II.6)	Automezzi	473.587,89	255.278,28	218.309,61
A.II.6.a)	Automezzi	2.646.804,25	2.274.355,75	372.448,50
10126010	Ambulanze	944.130,10	732.216,10	211.914,00
10126030	Automezzi	1.696.535,59	1.542.139,65	154.395,94
10127090	Costi di manutenzione straordinaria automezzi	6.138,56		6.138,56
A.II.6.b)	F.do Amm.to Automezzi	-2.173.216,36	-2.019.077,47	-154.138,89
10126020	Fondo ammortamento ambulanze	-669.325,10	-583.244,95	-86.080,15
10126040	Fondo ammortamento automezzi	-1.503.891,26	-1.435.832,52	-68.058,74
A.II.8)	Altre immobilizzazioni materiali	11.788.345,85	11.521.440,79	266.905,06
A.II.8.a)	Altre immobilizzazioni materiali	20.733.724,77	19.843.666,93	890.057,84
10127010	Migliorie su beni di terzi	413.269,97	413.269,97	0,00
10127030	Altri beni materiali	4.710.370,06	4.650.988,61	59.381,45
10127050	MACCHINE D'UFFICIO, COMPUTERS, SISTEMI telefonici	1.034.062,09	1.007.173,09	26.889,00
10127060	Costi di manutenzione straordinaria a fabbricati	14.082.163,87	13.293.966,86	788.197,01



<b>Attività</b>		<b>Modelli CE_SP dal 01/01/2019</b>		
<b>Codice</b>	<b>Descrizione</b>	<b>Bilancio 2021</b>	<b>Bilancio 2020</b>	<b>Differenza</b>
		<b>Esercizio 2021</b>	<b>Esercizio 2020</b>	
10127070	Costi di manutenzione straordinaria a impianti e macchinari	493.858,78	478.268,40	15.590,38
A.II.8.b)	F.do Amm.to Altre immobilizzazioni materiali	-8.945.378,92	-8.322.226,14	-623.152,78
10127020	Fondo ammortamento migliorie su beni di terzi	-383.183,66	-354.573,58	-28.610,08
10127040	Fondo ammortamento altri beni materiali	-4.577.588,56	-4.535.298,72	-42.289,84
10127110	FONDO AMM.TO MACCHINE UFF.,COMPUTERS,SISTEMI TELEFONICI	-872.318,56	-768.281,19	-84.037,37
10127120	FONDO AMM.TO COSTI MANUT.STRAORD.FABBRICATI	-2.818.951,50	-2.408.309,53	-410.641,97
10127130	FONDO AMM.TO COSTI MANUT.STRAORD.IMPIANTI E MACCHINARI	-293.336,64	-235.763,12	-57.573,52
A.III)	IMMOBILIZZAZIONI FINANZIARIE	51,65	51,65	0,00
A.III.2)	Titoli	51,65	51,65	0,00
A.III.2.b)	Altri titoli	51,65	51,65	0,00
A.III.2.b.4)	Titoli diversi	51,65	51,65	0,00
10132060	Altri titoli	51,65	51,65	0,00
B)	ATTIVO CIRCOLANTE	60.620.462,69	74.863.565,51	-14.243.102,82
B.1)	RIMANENZE	13.884.065,18	11.932.000,00	1.952.065,18
B.1.1)	Rimanenze beni sanitari	13.709.889,15	11.904.000,00	1.805.889,15
B.1.1.a)	Prodotti farmaceutici ed emoderivati	6.972.678,83	4.237.000,00	2.735.678,83
10211010	Prodotti Farmaceutici	6.972.678,83	4.237.000,00	2.735.678,83

<b>Attività</b>		<b>Modelli CE_SP dal 01/01/2019</b>		
<b>Codice</b>	<b>Descrizione</b>	<b>Bilancio 2021</b>	<b>Bilancio 2020</b>	<b>Differenza</b>
		<b>Esercizio 2021</b>	<b>Esercizio 2020</b>	
B.I.1.c)	Dispositivi medici	4.878.811,23	6.914.000,00	-2.035.188,77
10211001	Materiali per emodialisi	575.018,92	604.000,00	-28.981,08
10213010	Ossigeno	36,56		36,56
10217010	Mezzi di contrasto	4.149,56	4.000,00	149,56
10217020	Materiali diagnostici, lastre RX carta per ECG, ECG, ecc	83.507,09	37.000,00	46.507,09
10218010	Presidi chirurgici e materiali sanitari	3.233.898,24	3.633.000,00	-399.101,76
10219010	Materiali protesici	982.200,86	2.636.000,00	-1.653.799,14
B.I.1.d)	Prodotti dietetici	68.878,43	112.000,00	-43.121,57
10214010	Prodotti dietetici	68.878,43	112.000,00	-43.121,57
B.I.1.e)	Materiali per la profilassi (vaccini)	117.537,36	98.000,00	19.537,36
10215010	Materiali per profilassi (vaccini)	117.537,36	98.000,00	19.537,36
B.I.1.f)	Prodotti chimici	1.671.983,30	492.000,00	1.179.983,30
10216010	Materiali diagnostici prodotti chimici	1.671.983,30	492.000,00	1.179.983,30
B.I.1.g)	Materiali e prodotti per uso veterinario		35.000,00	-35.000,00
10211101	Farmaci per uso veterinario		35.000,00	-35.000,00
B.I.1.h)	Altri beni e prodotti sanitari		16.000,00	-16.000,00
10211205	Materie prime (prod galenici)		16.000,00	-16.000,00

<b>Attività</b>		<b>Modelli CE_SP dal 01/01/2019</b>		
<b>Codice</b>	<b>Descrizione</b>	<b>Bilancio 2021</b>	<b>Bilancio 2020</b>	<b>Differenza</b>
		<b>Esercizio 2021</b>	<b>Esercizio 2020</b>	
B.1.2)	Rimanenze beni non sanitari	174.176,03	28.000,00	146.176,03
B.1.2.a)	Prodotti alimentari	590,82	1.000,00	-409,18
10222010	Prodotti alimentari	590,82	1.000,00	-409,18
B.1.2.b)	Materiali di guardaroba, di pulizia, e di convivenza in genere	4.516,59	17.000,00	-12.483,41
10223020	Materiali di guardaroba, di pulizia e di convivenza in genere	4.516,59	17.000,00	-12.483,41
B.1.2.d)	Supporti informatici e cancelleria	163.700,62	7.000,00	156.700,62
10225040	Supporti informatici e Cancelleria e stampati	163.700,62	7.000,00	156.700,62
B.1.2.e)	Materiale per la manutenzione	5.368,00	3.000,00	2.368,00
10226050	Materiale tecnico strumentale per manutenzioni e riparazioni	5.368,00	3.000,00	2.368,00
B.II)	CREDITI	44.481.731,81	53.064.630,22	-8.582.898,41
B.II.1)	Crediti v/Stato	859.003,38	1.528.143,50	-669.140,12
B.II.1.b)	Crediti v/Stato per spesa corrente - FSN vincolato	573.090,23	573.090,23	0,00
10231010	Crediti v/ Stato per spesa corrente	573.090,23	573.090,23	0,00
B.II.1.i)	Crediti v/Stato per finanziamenti per investimenti	285.913,15	955.053,27	-669.140,12
10231040	Crediti v/ Stato per spesa investimenti	285.913,15	955.053,27	-669.140,12
B.II.2)	Crediti v/Regione o Provincia Autonoma	22.607.404,65	30.526.578,23	-7.919.173,58
B.II.2.a)	Crediti v/Regione o Provincia Autonoma per spesa corrente	16.071.176,77	23.990.350,35	-7.919.173,58



<b>Attività</b>		<b>Modelli CE_SP dal 01/01/2019</b>		
<b>Codice</b>	<b>Descrizione</b>	<b>Bilancio 2021</b>	<b>Bilancio 2020</b>	<b>Differenza</b>
		<b>Esercizio 2021</b>	<b>Esercizio 2020</b>	
B.II.2.a.1)	Crediti v/Regione o Provincia Autonoma per quota FSR	16.071.176,77	23.990.350,35	-7.919.173,58
10232010	Crediti v/ Regione per spesa corrente	16.071.176,77	23.990.350,35	-7.919.173,58
B.II.2.b)	Crediti v/Regione o Provincia Autonoma per versamenti a patrimonio netto	6.536.227,88	6.536.227,88	0,00
B.II.2.b.1)	Crediti v/Regione o Provincia Autonoma per finanziamenti per investimenti	5.500.000,00	5.500.000,00	0,00
10233010	Crediti v/Regione per finanziamenti per investimenti	5.500.000,00	5.500.000,00	0,00
B.II.2.b.3)	Crediti v/Regione o Provincia Autonoma per ripiano perdite	1.036.227,88	1.036.227,88	0,00
10233030	Crediti v/Regione per ripiano perdite	1.036.227,88	1.036.227,88	0,00
B.II.3)	Crediti v/Comuni	28.549,10	28.549,10	0,00
10241010	Crediti v/Comuni	28.549,10	28.549,10	0,00
B.II.4)	Crediti v/Aziende sanitarie pubbliche	9.279.002,71	9.140.885,12	138.117,59
B.II.4.a)	Crediti v/Aziende sanitarie pubbliche della Regione	9.177.331,41	9.139.494,97	37.836,44
B.II.4.a.3)	Crediti v/Aziende sanitarie pubbliche della Regione - per altre prestazioni	9.177.331,41	9.139.494,97	37.836,44
10251010	Crediti verso ASP COSENZA	8.734.358,79	8.700.913,15	33.445,64
10251030	Crediti verso ASP CATANZARO	324.819,34	324.819,34	0,00
10251050	Crediti verso ASP REGGIO CALABRIA	27.194,48	27.194,48	0,00
10252020	Crediti verso A.O. PUGLESE CIACCIO (Cz)	63.639,38	59.248,58	4.390,80
10252030	Credito verso A.O. MATER DOMINI	27.319,42	27.319,42	0,00

<b>Attività</b>		<b>Modelli CE_SP dal 01/01/2019</b>		
<b>Codice</b>	<b>Descrizione</b>	<b>Bilancio 2021</b>	<b>Bilancio 2020</b>	<b>Differenza</b>
		<b>Esercizio 2021</b>	<b>Esercizio 2020</b>	
B.II.4.d)	Crediti v/Aziende sanitarie pubbliche Extraregione	101.671,30	1.390,15	100.281,15
10254010	Crediti v/aziende sanitarie pubbliche fuori regione (mobilità pubblica non in compensazione)	101.671,30	1.390,15	100.281,15
B.II.6)	Crediti v/Erario	8.822,67	5.223,69	3.598,98
10271040	Erario c/iva	8.822,67	5.223,69	3.598,98
B.II.7)	Crediti v/altri	11.698.949,30	11.835.250,58	-136.301,28
B.II.7.a)	Crediti v/clienti privati	8.550.112,50	8.362.332,98	187.779,52
10281001	Crediti v/dipendenti	1.464,00	1.464,00	0,00
10281010	Crediti v/clienti privati	8.548.648,50	8.360.868,98	187.779,52
B.II.7.b)	Crediti v/gestioni liquidatorie	-1.430.297,68	-1.430.297,68	0,00
10281301	Fondo svalutazione - Crediti v/clienti privati	-1.430.297,68	-1.430.297,68	0,00
B.II.7.c)	Crediti v/altri soggetti pubblici	821.276,62	815.074,33	6.202,29
10286010	Crediti v/prefetture	85.077,71	85.077,71	0,00
10287010	Crediti v/altri soggetti pubblici	736.198,91	729.996,62	6.202,29
B.II.7.e)	Altri crediti diversi	3.757.857,86	4.088.140,95	-330.283,09
B.II.7.e.1)	Altri Crediti diversi	3.710.038,11	4.088.140,95	-378.102,84
10289010	Crediti per note di credito da ricevere	3.710.038,11	4.088.140,95	-378.102,84
B.II.7.e.2)	Note di credito da emettere (diversi)	47.819,75		47.819,75

<b>Attività</b>		<b>Modelli CE_SP dal 01/01/2019</b>		
<b>Codice</b>	<b>Descrizione</b>	<b>Bilancio 2021</b>	<b>Bilancio 2020</b>	<b>Differenza</b>
		<b>Esercizio 2021</b>	<b>Esercizio 2020</b>	
1028010	Credit per fatture da emettere	47.819,75		47.819,75
B.IV)	DISPONIBILITA' LIQUIDE	2.254.665,70	9.866.935,29	-7.612.269,59
B.IV.1)	Cassa	19.010,98	12.166,51	6.844,47
10211103	Cassa principale	3.017,92	12.166,51	-9.148,59
10211208	Cassa economale	-1.302,00		-1.302,00
10211210	Cassa economale (POKR)	12.330,87		12.330,87
10211211	Cassa economale Unica Aziendale	4.964,19		4.964,19
B.IV.3)	Tesoreria Unica		7.619.114,06	-7.619.114,06
10212101	Istituto tesoriere		7.619.114,06	-7.619.114,06
B.IV.4)	Conto corrente postale	2.235.654,72	2.235.654,72	0,00
10213101	Conto corrente postale	2.235.654,72	2.235.654,72	0,00
C)	RATEI E RISCOINTI ATTIVI	343.132,09	489.496,77	-146.364,68
C.II)	RISCOINTI ATTIVI	343.132,09	489.496,77	-146.364,68
C.II.1)	Risconti attivi	343.132,09	489.496,77	-146.364,68
10321010	Risconti attivi	343.132,09	489.496,77	-146.364,68
D)	TOTALE ATTIVO	0,00	0,00	0,00
E)	CONTI D'ORDINE	8.588,03	9.636,83	-1.248,80



<b>Passivita'</b>		<b>Modelli CE_SP dal 01/01/2019</b>		
<b>Codice</b>	<b>Descrizione</b>	<b>Bilancio 2021</b>	<b>Bilancio 2020</b>	<b>Differenza</b>
		<b>Esercizio 2021</b>	<b>Esercizio 2020</b>	
A)	PATRIMONIO NETTO	-82.316.932,45	-85.068.211,03	2.751.278,58
A.I)	FONDO DI DOTAZIONE	12.224.432,14	12.224.432,14	0,00
20431010	Fondo di dotazione	12.224.432,14	12.224.432,14	0,00
A.II)	FINANZIAMENTI PER INVESTIMENTI	10.685.575,25	10.781.611,33	-96.036,08
A.II.2)	Finanziamenti da Stato per investimenti	3.739.324,59	3.739.324,59	0,00
A.II.2.c)	Finanziamenti da Stato per investimenti - altro	3.739.324,59	3.739.324,59	0,00
20411040	Contributi e trasferimenti in c/capitale dallo Stato	3.739.324,59	3.739.324,59	0,00
A.II.3)	Finanziamenti da Regione per investimenti	2.994.705,65	6.537.191,61	-3.542.485,96
20411020	Contributi e trasferimenti da regione FSR vincolati	2.994.705,65	6.537.191,61	-3.542.485,96
A.II.5)	Finanziamenti per investimenti da rettifica contributi in conto esercizio	3.951.545,01	505.095,13	3.446.449,88
20411050	FINANZIAMENTI PER INVESTIMENTI DA RETTIFICA CONTRIBUTI IN CONTO ESERCIZIO	3.951.545,01	505.095,13	3.446.449,88
A.V)	CONTRIBUTI PER RIPIANO PERDITE	23.428.543,60		23.428.543,60
A.V.2)	Contributi per ricostituzione risorse da investimenti esercizi precedenti	23.428.543,60		23.428.543,60
20441020	Contributi per ripiani perdite anni precedenti	23.428.543,60		23.428.543,60
A.VI)	UTILI (PERDITE) PORTATI A NUOVO	-108.074.254,50	-89.856.047,28	-18.218.207,22
20461020	Perdita portate a nuovo	-108.074.254,50	-89.856.047,28	-18.218.207,22
A.VII)	UTILE (PERDITA) D'ESERCIZIO	-20.581.228,94	-18.218.207,22	-2.363.021,72

<b>Passivita'</b>		<b>Modelli CE_SP dal 01/01/2019</b>		
<b>Codice</b>	<b>Descrizione</b>	<b>Bilancio 2021</b>	<b>Bilancio 2020</b>	<b>Differenza</b>
		<b>Esercizio 2021</b>	<b>Esercizio 2020</b>	
20471010	Utile (perdita) dell'esercizio	-20.561.228,94	-18.218.207,22	-2.363.021,72
B)	FONDI PER RISCHI E ONERI	22.370.860,30	15.725.039,08	6.645.821,22
B.II)	FONDI PER RISCHI	13.946.491,69	9.666.689,71	4.279.801,98
B.II.1)	Fondo rischi per cause civili ed oneri processuali	7.595.969,23	6.072.005,44	1.523.963,79
20521010	Fondo rischi per cause civili ed oneri processuali	7.595.969,23	6.072.005,44	1.523.963,79
B.II.2)	Fondo rischi per contenzioso personale dipendente	1.209.293,18	965.717,57	243.575,61
20521020	Fondo rischi per contenzioso personale dipendente	1.209.293,18	965.717,57	243.575,61
B.II.6)	Fondo rischi per interessi di mora	1.500.000,00	1.200.000,00	300.000,00
20521040	FONDO PER PROBABILI INTERESSI MORATORI	1.500.000,00	1.200.000,00	300.000,00
B.II.7)	Altri fondi rischi	3.641.229,28	1.428.966,70	2.212.262,58
20521030	Altro Fondo rischi	195.736,47	195.736,47	0,00
20531040	Altri fondi per oneri e spese	3.445.492,81	1.233.230,23	2.212.262,58
B.IV)	QUOTE INUTILIZZATE CONTRIBUTI	1.583.648,86	2.822.417,86	-1.238.769,00
B.IV.1)	Quote inutilizzate contributi da Regione o Prov. Aut. per quota F.S. indistinto finalizzato	1.583.648,86	2.822.417,86	-1.238.769,00
20531041	Quote inutilizzate contributi da Regione o Prov. Aut. per quota F.S. indistinto finalizzato	1.583.648,86	2.822.417,86	-1.238.769,00
B.V)	ALTRI FONDI PER ONERI E SPESE	6.840.719,75	3.235.931,51	3.604.788,24
B.V.2)	Fondi rinnovi contrattuali	6.840.719,75	3.235.931,51	3.604.788,24

<b>Passivita'</b>		<b>Modelli CE_SP dal 01/01/2019</b>		
<b>Codice</b>	<b>Descrizione</b>	<b>Bilancio 2021</b>	<b>Bilancio 2020</b>	<b>Differenza</b>
		<b>Esercizio 2021</b>	<b>Esercizio 2020</b>	
B.V.2.a)	Fondo rinnovi contrattuali personale dipendente	5.632.427,30	2.287.298,28	3.345.129,02
20531030	Fondo rinnovi contrattuali- Personale Dipendente	5.632.427,30	2.287.298,28	3.345.129,02
B.V.2.b)	Fondo rinnovi convenzioni MMG/PLS/MCA	1.208.292,45	948.633,23	259.659,22
20531020	Fondo rinnovi contrattuali- Personale in convenzione	1.208.292,45	948.633,23	259.659,22
C)	TRATTAMENTO FINE RAPPORTO	1.335.235,87	1.318.228,65	17.007,22
C.I)	FONDO PER PREMI OPEROSITA' MEDICI SUMAI	1.335.235,87	1.318.228,65	17.007,22
20611010	FONDO PER PREMI OPEROSITA'	1.335.235,87	1.318.228,65	17.007,22
D)	DEBITI	152.289.127,98	176.182.503,54	-23.893.375,56
D.X)	DEBITI V/ISTITUTI PREVIDENZIALI, ASSISTENZIALI E SICUREZZA SOCIALE	2.789.527,49	2.695.230,41	94.297,08
20791020	Debiti verso INPS lavoratori dipendenti	2.508.097,55	2.405.313,87	102.783,68
20791030	Debiti verso INPS lavoratori autonomi	603,20	603,20	0,00
20791050	Debiti verso ENPAM	162.508,22	199.111,67	-36.603,45
20791060	Debiti verso ONAOSI	58.672,48	28.738,39	29.934,09
20791070	Debiti verso altri Istituti Previdenziali	60.182,33	61.463,28	-1.280,95
20791080	Debiti per riscatti personale	-536,29		-536,29
D.X1)	DEBITI V/ALTRI	17.758.895,52	16.451.393,04	1.307.502,48
D.X1.2)	Debiti v/dipendenti	13.959.415,08	12.572.308,98	1.387.106,10



<b>Passivita'</b>		<b>Modelli CE_SP dal 01/01/2019</b>		
<b>Codice</b>	<b>Descrizione</b>	<b>Bilancio 2021</b>	<b>Bilancio 2020</b>	<b>Differenza</b>
		<b>Esercizio 2021</b>	<b>Esercizio 2020</b>	
20713010	Debiti verso personale ruolo sanitario	12.088.286,83	10.758.248,42	1.330.038,41
20713020	Debiti verso personale ruolo professionale	310.279,07	291.660,79	18.618,28
20713030	Debiti verso personale ruolo tecnico	690.944,30	746.535,35	-55.591,05
20713040	Debiti verso personale ruolo amministrativo	869.904,88	775.864,42	94.040,46
D.XI.4)	Altri debiti diversi	3.799.480,44	3.879.084,05	-79.603,62
20713060	Debiti vs. Terzi su emolumenti stipendiali (organizzazioni sindacali, cessionari diversi, pignoramen	14.132,13	9.901,64	4.230,49
20713070	Debiti verso Cessionari	19.600,15	19.600,15	0,00
20713080	Debiti verso organi direttivi ed istituzionali	33.438,84	33.438,84	0,00
20713090	Debiti verso assistiti	63.442,37	56.411,81	7.030,56
20713100	Debiti v/medici di medicina generale	678.832,57	672.221,80	6.610,77
20713110	Debiti v/pediatrati di libera scelta	265.213,99	231.595,47	33.618,52
20713120	Debiti v/medici della continuità assistenziale (Guardie Mediche)	322.391,58	312.097,98	10.293,60
20713140	Altri debiti diversi	2.339.131,20	2.447.262,65	-108.131,45
20713170	DEBITI V/ASSICURAZIONI	63.297,61	96.553,72	-33.256,11
D.III)	DEBITI V/REGIONE O PROVINCIA AUTONOMA	6.901.709,73	6.901.709,73	0,00
D.III.1)	Debiti v/Regione o Provincia Autonoma per finanziamenti - GSA	5.725.575,50	5.725.575,50	0,00
20722010	Debiti v/Regione per finanziamenti	5.725.575,50	5.725.575,50	0,00

<b>Passivita'</b>		<b>Modelli CE_SP dal 01/01/2019</b>		
<b>Codice</b>	<b>Descrizione</b>	<b>Bilancio 2021</b>	<b>Bilancio 2020</b>	<b>Differenza</b>
		<b>Esercizio 2021</b>	<b>Esercizio 2020</b>	
D.III.9)	Altri debiti v/Regione o Provincia Autonoma - GSA	1.176.134,23	1.176.134,23	0,00
20722050	Altri debiti v/Regione	1.176.134,23	1.176.134,23	0,00
D.IV)	DEBITI v/COMUNI	46.452,57	1.780,57	44.672,00
20731010	Debiti v/Comuni	45.087,32	415,32	44.672,00
20731020	Debiti v/Comuni addizionale IRPEF	1.365,25	1.365,25	0,00
D.V)	DEBITI v/AZIENDE SANITARIE PUBBLICHE	2.472.141,18	2.461.697,32	10.443,86
D.V.1)	Debiti v/Aziende sanitarie pubbliche della Regione	2.396.851,65	2.402.351,08	-5.499,43
D.V.1.f)	Debiti v/Aziende sanitarie pubbliche della Regione - per altre prestazioni	2.396.851,65	2.402.351,08	-5.499,43
20741010	Debiti verso ASP COSENZA	2.137.697,44	2.137.697,44	0,00
20741030	Debiti verso ASP CATANZARO	2.200,92	2.200,92	0,00
20741040	Debiti verso ASP VIBO VALENTIA	611,67	611,67	0,00
20741050	Debiti verso ASP REGGIO CALABRIA	66,67	1.194,67	-1.128,00
20741060	Debiti verso Aziende ASP/ASL per mobilità passiva intraregionale	35,72	365,32	-349,60
20742010	Debiti verso A.O. COSENZA		2.694,81	-2.694,81
20742020	Debiti verso A.O. PUGLESE CIACCIO (Cz)	229.479,28	229.479,28	0,00
20742040	Debiti verso A.O. BIANCHI-MELACRINO-MORELLI (Rc)	26.759,75	28.086,77	-1.327,02
D.V.2)	Debiti v/Aziende sanitarie pubbliche Extraregione	75.289,53	59.346,24	15.943,29

<b>Passivita'</b>		<b>Modelli CE_SP dal 01/01/2019</b>		
<b>Codice</b>	<b>Descrizione</b>	<b>Bilancio 2021</b>	<b>Bilancio 2020</b>	<b>Differenza</b>
		<b>Esercizio 2021</b>	<b>Esercizio 2020</b>	
20744010	Debiti v/aziende sanitarie pubbliche fuori regione (mobilità pubblica non in compensazione)	75.289,53	59.346,24	15.943,29
D.VII)	DEBITI V/FORNITORI	95.022.502,70	120.806.472,01	-25.783.969,31
D.VII.1)	Debiti verso erogatori (privati accreditati e convenzionati) di prestazioni sanitarie	19.578.242,56	14.027.191,94	5.551.050,62
D.VII.1.a)	Debiti verso erogatori (privati accreditati e convenzionati) di prestazioni sanitarie	19.578.242,56	14.027.191,94	5.551.050,62
20762010	Debiti v/Case di cura	4.066.588,30	2.921.985,62	1.144.602,68
20763010	Debiti v/specialisti convenzionati esterni	3.073.084,00	3.565.030,57	-491.946,57
20764010	Debiti v/specialisti convenzionati interni		39.045,63	-39.045,63
20765010	Debiti v/farmacie	2.778.871,04	693.519,42	2.085.351,62
20766010	Debiti v/altre strutture accreditate e convenzionate	9.659.699,22	6.807.610,70	2.852.088,52
D.VII.2)	Debiti verso altri fornitori	75.444.260,14	106.779.280,07	-31.335.019,93
D.VII.2.a)	Debiti verso altri fornitori	75.444.260,14	106.779.280,07	-31.335.019,93
20761010	Debiti verso fornitori	67.508.151,61	98.609.831,55	-31.101.679,94
20761020	Debiti verso fornitori esteri	33.895,53	16.278,00	17.617,53
20767010	Debiti verso professionisti	305.181,44	258.362,91	46.818,53
20768010	Debiti per fatture da ricevere	7.597.031,56	7.894.807,61	-297.776,05
D.VIII)	DEBITI V/ISTITUTO TESORIERE	14.441.869,01	7.242.801,60	7.199.267,41
20771010	Debiti verso istituto tesoriere	-15.144.453,74	5.141.627,62	-20.286.081,36



<b>Passività</b>		<b>Modelli CE_SP dal 01/01/2019</b>		
<b>Codice</b>	<b>Descrizione</b>	<b>Bilancio 2021</b>	<b>Bilancio 2020</b>	<b>Differenza</b>
		<b>Esercizio 2021</b>	<b>Esercizio 2020</b>	
20771020	DEBITI VERSO ISTITUTO TESORIERE PER ANTICIPAZIONE	29.586.322,75	2.100.973,98	27.485.348,77
D.IX)	DEBITI TRIBUTARI	12.856.029,78	19.621.618,86	-6.765.589,08
20781020	Erario c/ritenute su lavoro autonomo	484.422,61	460.386,96	24.035,65
20781030	Erario c/ritenute su lavoro dipendente	27.753,86	2.025.108,91	-1.997.355,05
20781040	Erario c/I.V.A.	19.905,25	6.684,08	13.221,17
20781050	Erario c/ Irap	5.129.777,55	7.222.538,29	-2.092.760,74
88888888	Split Payment	7.194.170,51	9.906.900,62	-2.712.730,11
E)	RATEI E RISCONTI PASSIVI	83.547,33	83.547,33	0,00
E.II)	RISCONTI PASSIVI	83.547,33	83.547,33	0,00
E.II.1)	Risconti passivi	83.547,33	83.547,33	0,00
20821110	Altri risconti passivi v/terzi	83.547,33	83.547,33	0,00
F)	TOTALE PASSIVO E PATRIMONIO NETTO	0,00	0,00	0,00
G)	CONTI D'ORDINE	8.588,03	9.836,83	-1.248,80
G.II)	DEPOSITI CAUZIONALI	8.588,03	9.836,83	-1.248,80
30122020	Altri depositi cauzionali	8.588,03	9.836,83	-1.248,80

**Conto Economico Modelli CE\_SP dal 01/01/2019**

Codice	Descrizione	Bilancio 2021	Bilancio 2020	Differenza
		Esercizio 2021	Esercizio 2020	
A)	Valore della produzione	343.331.789,79	350.322.523,23	-6.990.733,44
A.1)	Contributi in c/esercizio	334.656.494,83	342.722.320,64	-8.065.825,81
A.1.A)	Contributi da Regione o Prov. Aut. per quota F.S. regionale	329.910.923,65	338.906.114,33	-8.995.190,68
A.1.A.1)	da Regione o Prov. Aut. per quota F.S. regionale indistinto	326.151.505,04	331.454.018,60	-5.302.513,56
A.1.A.1.1)	Finanziamento indistinto	317.628.128,40	321.248.905,92	-3.620.777,52
40111010	da Regione per quota F.S.R. indistinto	317.628.128,40	321.248.905,92	-3.620.777,52
A.1.A.1.2)	Finanziamento indistinto finalizzato da Regione	3.813.105,80	5.494.841,84	-1.681.736,04
40111013	Finanziamento indistinto finalizzato da Regione	3.813.105,80	5.494.841,84	-1.681.736,04
A.1.A.1.3)	Funzioni	4.710.270,84	4.710.270,84	0,00
A.1.A.1.3.B)	Funzioni - Altro	4.710.270,84	4.710.270,84	0,00
40111012	Funzioni - Altro	4.710.270,84	4.710.270,84	0,00
A.1.A.2)	da Regione o Prov. Aut. per quota F.S. regionale vincolato	3.759.418,51	7.452.095,73	-3.692.677,12
40112010	da Regione per quota F.S.R. vincolato	3.759.418,51	7.452.095,73	-3.692.677,12
A.1.B)	Contributi c/esercizio (extra fondo)	4.739.571,18	3.802.206,31	937.364,87
A.1.B.1)	da Regione o Prov. Aut. (extra fondo)	4.162.846,88	3.802.206,31	360.640,57
A.1.B.1.1)	Contributi da Regione o Prov. Aut. (extra fondo) vincolati	277.294,42	217.578,65	59.715,77
40121010	Contributi da Regione (extra fondo) vincolati	277.294,42	217.578,65	59.715,77

**Conto Economico Modelli CE\_SP dal 01/01/2019**

Codice	Descrizione	Bilancio 2021	Bilancio 2020	Differenza
		Esercizio 2021	Esercizio 2020	
A.1.B.1.4)	Contributi da Regione o Prov. Aut. (extra fondo) - Altro	3.885.552,46	3.584.627,66	300.924,80
40122010	Contributi da Regione (extra fondo) - Altro	3.885.552,46	3.584.627,66	300.924,80
A.1.B.3)	Contributi da Ministero della Salute e da altri soggetti pubblici (extra fondo)	576.724,30		576.724,30
A.1.B.3.1)	Contributi da Ministero della Salute (extra fondo)	576.724,30		576.724,30
40121020	Contributi da altri enti pubblici (extra fondo) vincolati	576.724,30		576.724,30
A.1.D)	Contributi c/esercizio da privati	6.000,00	14.000,00	-8.000,00
40131010	Contributi c/esercizio da enti privati	6.000,00	14.000,00	-8.000,00
A.2)	Rettifica contributi c/esercizio per destinazione ad investimenti	-3.678.843,82	-2.576.826,26	-1.102.017,56
A.2.A)	Rettifica contributi in c/esercizio per destinazione ad investimenti - da Regione o Prov. Aut. per quota F.S. regionale	-3.678.843,82	-2.576.826,26	-1.102.017,56
40211130	Rettifica contributi in conto esercizio	-3.678.843,82	-2.576.826,26	-1.102.017,56
A.3)	Utilizzo fondi per quote inutilizzate contributi finalizzati e vincolati di esercizi precedenti	1.238.769,00		1.238.769,00
A.3.A)	Utilizzo fondi per quote inutilizzate contributi di esercizi precedenti da Regione o Prov. Aut. per quota F.S. regionale indistinto finalizzato	1.238.769,00		1.238.769,00
40531010	UTILIZZO FONDI PER QUOTE INUTILIZZATE CONTRIBUTI DI ESERCIZI PRECEDENTI	1.238.769,00		1.238.769,00
A.4)	Ricavi per prestazioni sanitarie e sociosanitarie a rilevanza sanitaria	5.543.758,67	4.614.768,83	928.989,84
A.4.A)	Ricavi per prestazioni sanitarie e sociosanitarie a rilevanza sanitaria erogate a soggetti pubblici	3.720.886,66	3.463.122,39	257.764,27
A.4.A.1)	Ricavi per prestaz. sanitarie e sociosanitarie a rilevanza sanitaria erogate ad Aziende sanitarie pubbliche della Regione	2.078.353,51	2.078.353,51	0,00
A.4.A.1.1)	Prestazioni di ricovero	1.656.522,00	1.656.522,00	0,00



**Conto Economico Modelli CE\_SP dal 01/01/2019**

Codice	Descrizione	Bilancio 2021	Bilancio 2020	Differenza
		Esercizio 2021	Esercizio 2020	
40211010	Prestazioni di ricovero ad Assistiti di ASP/ASL Regione	1.656.522,00	1.656.522,00	0,00
A.4.A.1.2)	Prestazioni di specialistica ambulatoriale	40.091,12	40.091,12	0,00
40211030	Prestazioni di specialistica ambulatoriale ad Assistiti di ASP/ASL Regione	40.091,12	40.091,12	0,00
A.4.A.1.5)	Prestazioni di File F	248.699,17	248.699,17	0,00
40211060	Prestazioni di File F - Regione	248.699,17	248.699,17	0,00
A.4.A.1.7)	Prestazioni servizi farmaceutica convenzionata	133.041,22	133.041,22	0,00
40211080	Prestazioni servizi farmaceutica convenzionata - Regione	133.041,22	133.041,22	0,00
A.4.A.2)	Ricavi per prestaz. sanitarie e sociosanitarie a rilevanza sanitaria erogate ad altri soggetti pubblici	4.388,80		4.388,80
40212010	Ricavi per prestaz. sanitarie e sociosanitarie erogate ad altri soggetti pubblici della Regione	4.388,80		4.388,80
A.4.A.3)	Ricavi per prestaz. sanitarie e sociosanitarie a rilevanza sanitaria erogate a soggetti pubblici Extraregione	1.638.144,35	1.384.768,88	253.375,47
A.4.A.3.1)	Prestazioni di ricovero	994.917,85	829.231,06	165.686,79
40213010	Prestazioni di ricovero - Extraregione	994.917,85	829.231,06	165.686,79
A.4.A.3.2)	Prestazioni ambulatoriali	6.834,95	5.696,70	1.138,25
40213020	Prestazioni di specialistica ambulatoriale - Extraregione	6.834,95	5.696,70	1.138,25
A.4.A.3.5)	Prestazioni di File F	181.781,36	151.508,74	30.272,62
40213040	Prestazioni di File F - Extraregione	181.781,36	151.508,74	30.272,62
A.4.A.3.6)	Prestazioni servizi MMG, PLS, Contin. assistenziale Extraregione	109.604,08	91.351,37	18.252,71

**Conto Economico Modelli CE\_SP dal 01/01/2019**

Codice	Descrizione	Bilancio 2021	Bilancio 2020	Differenza
		Esercizio 2021	Esercizio 2020	
40213050	Prestazioni servizi MMG, PLS, Contin. Assistenziale - Extraregione	109.604,08	91.351,37	18.252,71
A.4.A.3.7)	Prestazioni servizi farmaceutica convenzionata Extraregione	189.277,56	157.756,57	31.520,99
40213060	Prestazioni servizi farmaceutica convenzionata - Extraregione	189.277,56	157.756,57	31.520,99
A.4.A.3.8)	Prestazioni termali Extraregione	74.674,88	62.239,04	12.435,84
40213070	Prestazioni termali - Extraregione	74.674,88	62.239,04	12.435,84
A.4.A.3.16)	Altre prestazioni sanitarie a rilevanza sanitaria - Mobilità attiva Internazionale	81.053,67	86.985,40	-5.931,73
40213120	Altre prestazioni sanitarie - Mobilità attiva Internazionale	81.053,67	86.985,40	-5.931,73
A.4.C)	Ricavi per prestazioni sanitarie e sociosanitarie a rilevanza sanitaria erogate a privati	298.562,06	263.509,18	35.052,90
40215000	Ricavi per prestazioni sanitarie erogate a soggetti privati	74,82	872,04	-797,22
40215010	Proventi per rilascio certificazioni sanitarie	297.887,26	262.637,14	35.250,12
40215030	Proventi per sperimentazioni cliniche e farmacologiche	600,00		600,00
A.4.D)	Ricavi per prestazioni sanitarie erogate in regime di intramoenia	1.524.309,93	888.137,26	636.172,67
A.4.D.1)	Ricavi per prestazioni sanitarie intramoenia - Area ospedaliera		1.000,00	-1.000,00
40216010	Ricavi per prestazioni sanitarie in regime di ricovero in intramoenia - (ALPI)		1.000,00	-1.000,00
A.4.D.2)	Ricavi per prestazioni sanitarie intramoenia - Area specialistica	1.113.430,00	703.261,84	410.168,16
40216020	Ricavi per prestazioni sanitarie specialistiche ambulatoriali in intramoenia - (ALPI) - presso spazi	1.113.430,00	703.261,84	410.168,16
A.4.D.5)	Ricavi per prestazioni sanitarie intramoenia - Consulenze (ex art. 55 c.1 lett. c), d) ed ex art. 57-58) (Aziende sanitarie pubbliche della Regione)	410.879,93	183.875,42	227.004,51

**Conto Economico Modelli CE\_SP dal 01/01/2019**

Codice	Descrizione	Bilancio 2021	Bilancio 2020	Differenza
		Esercizio 2021	Esercizio 2020	
40216060	Ricavi per prestazioni sanitarie intramoenia - Consulenze vs. Asp/Asl - Ao, Irccs e Polidivini dell	410.879,93	183.875,42	227.004,51
A.5)	Concorsi, recuperi e rimborsi	638.807,85	614.364,94	24.442,91
A.5.A)	Rimborsi assicurativi	2.456,17	166.740,00	-164.283,83
40311010	Rimborsi assicurativi	2.456,17	166.740,00	-164.283,83
A.5.D)	Concorsi, recuperi e rimborsi da altri soggetti pubblici	384.334,08	174.245,22	210.088,86
A.5.D.2)	Rimborsi per acquisto beni da parte di altri soggetti pubblici		44.997,63	-44.997,63
40322020	Rimborsi per acquisto beni v/altri Enti Pubblici		44.997,63	-44.997,63
A.5.D.3)	Altri concorsi, recuperi e rimborsi da parte di altri soggetti pubblici	384.334,08	129.247,59	255.086,49
40322030	Altri concorsi, recuperi e rimborsi per attività tipiche v/Altri Enti Pubblici	384.334,08	129.247,59	255.086,49
A.5.E)	Concorsi, recuperi e rimborsi da privati	252.017,60	273.379,72	-21.362,12
A.5.E.3)	Altri concorsi, recuperi e rimborsi da privati	252.017,60	273.379,72	-21.362,12
40324030	Altri rimborsi da dipendenti	60.885,42	124.159,88	-63.274,46
40324040	Altri concorsi, recuperi e rimborsi v/privati	191.132,18	149.219,84	41.912,34
A.6)	Compartecipazione alla spesa per prestazioni sanitarie (Ticket)	1.072.403,00	875.498,20	196.904,80
A.6.A)	Compartecipazione alla spesa per prestazioni sanitarie - Ticket sulle prestazioni di specialistica ambulatoriale e APA-PAC	1.072.403,00	875.498,20	196.904,80
40411010	Compartecipazione alla spesa per prestazioni sanitarie - Ticket sulle prestazioni sanitarie	1.072.403,00	875.498,20	196.904,80
A.7)	Quota contributi c/capitale imputata all'esercizio	3.774.879,90	3.977.290,81	-202.410,91



**Conto Economico Modelli CE\_SP dal 01/01/2019**

Codice	Descrizione	Bilancio 2021	Bilancio 2020	Differenza
		Esercizio 2021	Esercizio 2020	
A.7.B)	Quota imputata all'esercizio dei finanziamenti per investimenti da Regione	3.774.879,90	3.977.290,81	-202.410,91
40511010	Costi capitalizzati da utilizzo finanziamenti per investimenti da Regione	3.542.485,96		3.542.485,96
40511020	Quota imputata all'esercizio dei finanziamenti per investimenti	232.393,94	3.727.590,38	-3.495.196,44
40512010	Costi capitalizzati da utilizzo finanziamenti per investimenti dallo Stato		249.700,43	-249.700,43
A.9)	Altri ricavi e proventi	85.520,36	95.106,07	-9.585,71
A.9.A)	Ricavi per prestazioni non sanitarie	28.879,04	3.592,60	25.286,44
40221040	Ricavi per pareri comitato etico su proposte di sperimentazioni cliniche e farmacologiche	28.879,04	3.592,60	25.286,44
A.9.B)	Fitti attivi ed altri proventi da attività immobiliari	15.389,61	20.396,13	-5.006,52
40231010	Fitti attivi	15.389,61	20.396,13	-5.006,52
A.9.C)	Altri proventi diversi	41.251,71	71.117,34	-29.865,63
40231020	Altri proventi non sanitari	6.651,71	59.353,34	-50.701,63
40232040	Proventi per corsi di formazione	32.600,00	11.764,00	20.836,00
	<u>Totale Valore della Produzione (A)</u>	<u>343.331.789,79</u>	<u>350.322.523,23</u>	<u>-6.990.733,44</u>
B)	Costi della produzione	-359.915.510,59	-357.448.396,61	-2.467.113,98
B.1)	Acquisti di beni	-51.193.806,62	-51.916.977,79	723.171,17
B.1.A)	Acquisti di beni sanitari	-50.309.194,53	-51.175.966,13	866.771,60
B.1.A.1)	Prodotti farmaceutici ed emodervati	-24.997.399,24	-24.263.014,72	-734.384,52

<b>Conto Economico Modelli CE_SP dal 01/01/2019</b>		<b>Bilancio 2021</b>	<b>Bilancio 2020</b>	
<b>Codice</b>	<b>Descrizione</b>	<b>Esercizio 2021</b>	<b>Esercizio 2020</b>	<b>Differenza</b>
B.1.A.1.1)	Medicinali con AIC, ad eccezione di vaccini, emoderivati di produzione regionale, ossigeno e altri gas medicali	-24.918.891,68	-24.109.774,96	-809.116,72
50111002	Prodotti farmaceutici		-1.650,52	1.650,52
50111010	Prodotti farmaceutici	-24.918.891,68	-24.108.124,44	-810.767,24
B.1.A.1.2)	Medicinali senza AIC	-71.027,12	-103.030,38	32.003,26
50111020	PRODOTTI FARMACEUTICI SENZA AIC	-71.027,12	-103.030,38	32.003,26
B.1.A.1.3)	Ossigeno e altri gas medicali	-7.480,44	-50.209,38	42.728,94
50111203	Gas medicali	-6.871,03	-47.898,27	41.027,24
50113010	Ossigeno	-609,41	-2.311,11	1.701,70
B.1.A.2)	Sangue ed emocomponenti	-975.011,18	-1.258.916,96	283.905,78
B.1.A.2.1)	da pubblico (Aziende sanitarie pubbliche della Regione) – Mobilità intraregionale	-571.349,22	-884.333,10	312.983,88
50111201	Sangue ed emocomponenti da pubblico (Aziende sanitarie pubbliche della Regione) – Mobilità intrareg.	-571.349,22	-884.333,10	312.983,88
B.1.A.2.3)	da altri soggetti	-403.661,96	-374.583,86	-29.078,10
50112010	Emoderivati	-403.661,96	-374.583,86	-29.078,10
B.1.A.3)	Dispositivi medici	-9.000.929,29	-10.309.686,75	1.308.757,46
B.1.A.3.1)	Dispositivi medici	-6.151.552,46	-8.155.875,55	2.004.323,09
50111001	Materiali per emodialisi	-1.116.631,14	-1.632.094,75	515.463,61
50117010	Mezzi di contrasto	-226,20	-15.305,52	15.079,32

**Conto Economico Modelli CE\_SP dal 01/01/2019**

Codice	Descrizione	Bilancio 2021	Bilancio 2020	Differenza
		Esercizio 2021	Esercizio 2020	
50117020	Altri Materiali diagnostici, lastre RX, carta per ECG, ECG, etc.	-94.739,72	-39.233,30	-55.506,42
50118010	Presidi chirurgici e materiali sanitari	-4.939.955,40	-6.469.241,96	1.529.286,56
B.1.A.3.2)	Dispositivi medici impiantabili attivi	-2.849.376,83	-2.153.811,20	-695.565,63
50119010	Materiali protesici	-2.849.376,83	-2.153.811,20	-695.565,63
B.1.A.4)	Prodotti dietetici	-487.653,63	-458.967,71	-28.685,92
50114010	Prodotti dietetici	-487.653,63	-458.967,71	-28.685,92
B.1.A.5)	Materiali per la profilassi (vaccini)	-1.814.794,53	-1.667.296,26	-147.498,27
50115010	Materiali per la profilassi (vaccini)	-1.814.794,53	-1.667.296,26	-147.498,27
B.1.A.6)	Prodotti chimici	-3.891.234,66	-3.422.380,52	-468.854,14
50116010	Materiali diagnostici prodotti chimici	-3.891.234,66	-3.422.380,52	-468.854,14
B.1.A.7)	Materiali e prodotti per uso veterinario	-25.964,99	-27.059,21	1.094,22
50111101	Farmaci per uso veterinario	-3.408,64	-6.987,77	3.579,13
50111102	Altri Materiali e Prodotti per uso veterinario	-22.556,35	-20.071,44	-2.484,91
B.1.A.8)	Altri beni e prodotti sanitari	-13.029,60	-74.198,71	61.169,11
50111204	Altri beni e prodotti sanitari	-13.029,60	-74.198,71	61.169,11
B.1.A.9)	Beni e prodotti sanitari da Aziende sanitarie pubbliche della Regione	-9.103.177,41	-9.694.445,29	591.267,88
B.1.A.9.1)	Prodotti farmaceutici ed emoderivati	-9.103.177,41	-9.694.445,29	591.267,88



<b>Conto Economico Modelli CE_SP dal 01/01/2019</b>		<b>Bilancio 2021</b>	<b>Bilancio 2020</b>	
<b>Codice</b>	<b>Descrizione</b>	<b>Esercizio 2021</b>	<b>Esercizio 2020</b>	<b>Differenza</b>
50111301	Beni e prodotti sanitari da Asp/Asl-AO, IRCCS, Policlinici della Regione	-9.103.177,41	-9.694.445,29	591.267,88
B.1.B)	Acquisti di beni non sanitari	-884.612,09	-741.011,66	-143.600,43
B.1.B.1)	Prodotti alimentari	-4.299,07	-5.632,29	1.333,22
50121010	Prodotti alimentari	-4.299,07	-5.632,29	1.333,22
B.1.B.2)	Materiali di guardaroba, di pulizia e di convivenza in genere	-302.231,80	-219.350,40	-82.881,40
50121020	Materiali di guardaroba, di pulizia e di convivenza in genere	-302.231,80	-219.350,40	-82.881,40
B.1.B.3)	Combustibili, carburanti e lubrificanti	-216.001,75	-170.450,13	-45.551,62
50121030	Combustibili, carburanti e lubrificanti	-216.001,75	-170.450,13	-45.551,62
B.1.B.4)	Supporti informatici e cancelleria	-256.915,57	-250.209,33	-6.706,24
50121040	Supporti informatici e cancelleria	-256.915,57	-250.209,33	-6.706,24
B.1.B.5)	Materiale per la manutenzione	-68.249,10	-73.610,74	5.361,64
50121050	Materiale tecnico strumentale per manutenzioni e riparazioni	-51.451,74	-62.785,19	11.333,45
50121080	Materiale per manutenzioni attrezzature sanitarie	-16.797,36	-10.825,55	-5.971,81
B.1.B.6)	Altri beni e prodotti non sanitari	-36.914,80	-21.758,77	-15.156,03
50121060	Altri beni non sanitari	-36.914,80	-21.758,77	-15.156,03
B.2)	Acquisti di servizi	-197.990.723,33	-197.369.919,16	-620.804,17
B.2.A)	Acquisti servizi sanitari	-177.353.814,45	-177.465.571,53	111.757,08

<b>Conto Economico Modelli CE_SP dal 01/01/2019</b>		<b>Bilancio 2021</b>	<b>Bilancio 2020</b>	
<b>Codice</b>	<b>Descrizione</b>	<b>Esercizio 2021</b>	<b>Esercizio 2020</b>	<b>Differenza</b>
B.2.A.1)	Acquisti servizi sanitari per medicina di base	-21.887.067,42	-21.484.840,69	-402.226,73
B.2.A.1.1)	- da convenzione	-21.684.187,03	-21.248.770,67	-435.416,36
B.2.A.1.1.A)	Costi per assistenza MMG	-11.832.261,83	-11.440.182,66	-392.079,17
50211010	Spese per assistenza MMG da convenzione	-11.832.261,83	-11.440.182,66	-392.079,17
B.2.A.1.1.B)	Costi per assistenza PLS	-3.260.330,37	-3.307.447,06	47.116,69
50211020	Spese per assistenza PLS da convenzione	-3.260.330,37	-3.307.447,06	47.116,69
B.2.A.1.1.C)	Costi per assistenza Continuità assistenziale	-5.471.252,69	-5.387.554,91	-83.697,78
50211030	Spese per assistenza Continuità assistenziale da convenzione	-5.471.252,69	-5.387.554,91	-83.697,78
B.2.A.1.1.D)	Altro (medicina dei servizi, psicologi, medici 118, ecc)	-1.120.342,14	-1.113.586,04	-6.756,10
50211040	Altro (medicina dei servizi, psicologi, ecc) da convenzione	-1.120.342,14	-1.113.586,04	-6.756,10
B.2.A.1.3)	- da pubblico (Aziende sanitarie pubbliche Extraregione) - Mobilità extraregionale	-202.880,39	-236.070,02	33.189,63
50211060	Acquisti servizi medicina di base da pubblico (Asp/Asl-AO, IRCCS, Policlinici Extra Regione)	-202.880,39	-236.070,02	33.189,63
B.2.A.2)	Acquisti servizi sanitari per farmaceutica	-23.941.260,05	-23.846.758,54	-94.501,51
B.2.A.2.1)	- da convenzione	-23.361.739,11	-23.191.334,97	-170.404,14
50212010	costi per assistenza farmaceutica- da convenzione	-23.361.739,11	-23.191.334,97	-170.404,14
B.2.A.2.2)	- da pubblico (Aziende sanitarie pubbliche della Regione)- Mobilità intraregionale	-115.546,16	-115.546,16	0,00
50212040	7 acquisti farmaceutica da pubblico (Asp/Asl-AO, IRCCS, Policlinici della Regione)- Mobilità intraregionale	-115.546,16	-115.546,16	0,00

**Conto Economico Modelli CE\_SP dal 01/01/2019**

Codice	Descrizione	Bilancio 2021	Bilancio 2020	Differenza
		Esercizio 2021	Esercizio 2020	
B.2.A.2.3)	- da pubblico (Extraregione)	-463.974,78	-539.877,41	75.902,63
50212050	ACQUISTI FARMACEUTICA DA PUBBLICO (ASP/ASL-AD, IRCCS, POLICLINICI EXTRA REGIONE)	-463.974,78	-539.877,41	75.902,63
B.2.A.3)	Acquisti servizi sanitari per assistenza specialistica ambulatoriale	-18.938.750,76	-19.459.084,50	520.333,74
B.2.A.3.1)	- da pubblico (Aziende sanitarie pubbliche della Regione)	-2.469.351,03	-2.469.351,03	0,00
50213010	Servizi sanitari per assistenza specialistica da pubblico (Asp/Asl-AD, IRCCS, Policlinici della Regi	-2.469.351,03	-2.469.351,03	0,00
B.2.A.3.2)	prestazioni di pronto soccorso non seguite da ricovero - da pubblico (Aziende sanitarie pubbliche della Regione)	-98.730,07	-98.730,07	0,00
50213011	da pubblico (Aziende sanitarie pubbliche della Regione)- Mobilità intraregionale	-98.730,07	-98.730,07	0,00
B.2.A.3.5)	- da pubblico (Extraregione)	-2.682.212,56	-3.121.001,42	438.788,86
50213030	Servizi sanitari per assistenza specialistica da pubblico (extra Regione)	-2.682.212,56	-3.121.001,42	438.788,86
B.2.A.3.7)	- da privato - Medici SUMAI	-5.133.953,86	-4.940.999,42	-192.954,44
50213040	Servizi sanitari per assistenza specialistica da privato - Medici SUMAI	-5.133.953,86	-4.940.999,42	-192.954,44
B.2.A.3.8)	- da privato	-8.554.503,24	-8.829.002,56	274.499,32
B.2.A.3.8.G)	Servizi sanitari per assistenza specialistica da altri privati	-8.554.503,24	-8.829.002,56	274.499,32
50213080	Servizi sanitari per assistenza specialistica da altro privato	-1.587.431,03	-3.713.487,17	2.126.056,14
50213100	Prestazioni specialistiche di laboratorio esterne	-1.894.180,31	-2.118.450,39	224.270,08
50213110	Prestazioni specialistiche di diagnostiche esterne	-1.761.806,78	-1.983.230,41	121.423,63
50213120	Prestazioni specialistiche di fisiochinesiterapia esterne	-3.311.085,12	-1.113.834,59	-2.197.250,53



**Conto Economico Modelli CE\_SP dal 01/01/2019**

Codice	Descrizione	Bilancio 2021	Bilancio 2020	Differenza
		Esercizio 2021	Esercizio 2020	
B.2.A.4)	Acquisti servizi sanitari per assistenza riabilitativa	-10.742.568,86	-10.838.742,23	96.173,37
B.2.A.4.3)	- da pubblico (Extraregione) non soggetti a compensazione	-1.487.916,90	-1.225.400,61	-262.516,29
50214030	Servizi sanitari per assistenza riabilitativa da pubblico (extra Regione) non soggetta a compensazio	-1.487.916,90	-1.225.400,61	-262.516,29
B.2.A.4.4)	- da privato (Intraregionale)	-9.254.651,96	-9.613.341,62	358.689,66
50214040	Servizi sanitari per assistenza specialistica da privati	-9.254.651,96	-9.613.341,62	358.689,66
B.2.A.5)	Acquisti servizi sanitari per assistenza integrativa	-3.250.737,61	-3.279.981,19	29.243,58
B.2.A.5.3)	- da pubblico (Extraregione)	-15.687,92	-7.065,82	-8.622,10
50215030	- assistenza integrativa da pubblico (altri soggetti pubbl. della Regione)		-168,16	168,16
50215050	- assistenza integrativa da pubblico (extra Regione)	-15.687,92	-6.897,66	-8.790,26
B.2.A.5.4)	- da privato	-3.235.049,69	-3.272.915,37	37.865,68
50215070	- assistenza integrativa da privato	-519.292,32	-597.575,58	78.283,26
50215090	ASSISTENZA INTEGRATIVA FARMACIE CONVENZ	-1.807.086,82	-1.668.706,07	-138.380,75
50215100	assistenza protesica per fornitura pannoloni	-908.670,55	-977.579,96	68.909,41
50215110	assistenza integrativa territoriale ai malati e disturbati mentali		-7.291,71	7.291,71
50215120	assistenza integrativa territoriale ai disabili ed anziani non autosuf.		-21.762,05	21.762,05
B.2.A.6)	Acquisti servizi sanitari per assistenza protesica	-3.411.243,19	-3.383.636,71	-27.606,48
B.2.A.6.2)	- da pubblico (altri soggetti pubbl. della Regione)		-1.593,81	1.593,81

<b>Conto Economico Modelli CE_SP dal 01/01/2019</b>		<b>Bilancio 2021</b>	<b>Bilancio 2020</b>	
<b>Codice</b>	<b>Descrizione</b>	<b>Esercizio 2021</b>	<b>Esercizio 2020</b>	<b>Differenza</b>
50215040	- assistenza protesica da pubblico (altri soggetti pubbl. della Regione)		-1.593,81	1.593,81
B.2.A.6.4)	- da privato	-3.411.243,19	-3.382.042,90	-29.200,29
50215080	- assistenza protesica da privato	-3.411.243,19	-3.382.042,90	-29.200,29
B.2.A.7)	Acquisti servizi sanitari per assistenza ospedaliera	-65.326.252,48	-67.625.680,13	2.299.427,65
B.2.A.7.1)	- da pubblico (Aziende sanitarie pubbliche della Regione)	-16.161.709,57	-16.161.709,57	0,00
50216010	Servizi sanitari per assistenza ospedaliera da pubblico (Asp/Asl-AO, IRCCS, Policlinici della Region	-16.161.709,57	-16.161.709,57	0,00
B.2.A.7.3)	- da pubblico (Extraregione)	-15.787.956,79	-18.370.742,24	2.582.785,45
50216030	Servizi sanitari per assistenza ospedaliera- da pubblico Extra Regione	-15.787.956,79	-18.370.742,24	2.582.785,45
B.2.A.7.4)	- da privato	-33.376.586,12	-33.093.228,32	-283.357,80
B.2.A.7.4.C)	Servizi sanitari per assistenza ospedaliera da Case di Cura private	-33.376.586,12	-33.093.228,32	-283.357,80
50213070	Servizi sanitari per assistenza specialistica da Case di Cura Private	-597.819,00		-597.819,00
50216060	Servizi sanitari per assistenza ospedaliera da Case di Cura Private	-32.778.767,12	-33.093.228,32	314.461,20
B.2.A.8)	Acquisto prestazioni di psichiatria residenziale e semiresidenziale	-3.295.851,61	-3.313.111,53	17.259,92
B.2.A.8.4)	- da privato (intra-regionale)	-3.295.851,61	-3.313.111,53	17.259,92
50217040	Acquisto prestazioni di psichiatria residenziale e semiresidenziale da privato -- CTA	-3.295.851,61	-3.313.111,53	17.259,92
B.2.A.9)	Acquisto prestazioni di distribuzione farmaci File F	-4.922.131,10	-5.014.052,92	91.921,82
B.2.A.9.1)	- da pubblico (Aziende sanitarie pubbliche della Regione) - Mobilità intra-regionale	-2.161.999,84	-2.161.999,84	0,00

<b>Conto Economico Modelli CE_SP dal 01/01/2019</b>		<b>Bilancio 2021</b>	<b>Bilancio 2020</b>	
<b>Codice</b>	<b>Descrizione</b>	<b>Esercizio 2021</b>	<b>Esercizio 2020</b>	<b>Differenza</b>
50218010	Acquisto prestazioni di distribuzione farmaci e File F da pubblico (Asp/Asl-AO, IRCCS, Policlinici d	-2.161.999,84	-2.161.999,84	0,00
B.2.A.9.3)	- da pubblico (Extraregione)	-1.481.265,57	-1.723.588,96	242.323,39
50218030	Acquisto prestazioni di distribuzione farmaci e File F da pubblico (extra Regione)	-1.481.265,57	-1.723.588,96	242.323,39
B.2.A.9.4)	- da privato (intraregionale)	-1.278.865,69	-1.128.464,12	-150.401,57
50218040	Costi per servizio di distribuzione farmaci PHT (DPC) reso da farmacisti e grossisti	-1.278.865,69	-1.128.464,12	-150.401,57
B.2.A.10)	Acquisto prestazioni termali in convenzione	-56.287,58	-65.495,79	9.208,21
B.2.A.10.3)	- da pubblico (Extraregione)	-56.287,58	-65.495,79	9.208,21
50219030	Acquisto prestazioni termali in convenzione da pubblico (extra Regione)	-56.287,58	-65.495,79	9.208,21
B.2.A.11)	Acquisto prestazioni di trasporto sanitario	-455.281,93	-536.895,51	81.613,58
B.2.A.11.3)	- da pubblico (Extraregione)	-112.402,19	-130.790,30	18.388,11
50211003	Acquisto prestazioni trasporto sanitari da pubblico (extra Regione)	-112.402,19	-130.790,30	18.388,11
B.2.A.11.4)	- da privato	-342.879,74	-406.105,21	63.225,47
50211004	Acquisto prestazioni trasporto sanitari da privato	-342.879,74	-406.105,21	63.225,47
B.2.A.12)	Acquisto prestazioni Socio-Sanitarie a rilevanza sanitaria	-15.960.068,68	-15.493.376,37	-466.692,31
B.2.A.12.2)	- da pubblico (altri soggetti pubblici della Regione)	-151.377,00	-69.625,79	-81.751,21
50211106	Assistenza tossicodipendenti e alcolisti da pubblico (altri soggetti pubbl.)	-80.471,45	-4.369,01	-76.102,44
50211118	Altre prestazioni socio sanitarie a rilevanza sanitaria da pubblico (altri soggetti pubbl.)	-70.905,55	-65.256,78	-5.648,77



**Conto Economico Modelli CE\_SP dal 01/01/2019**

Codice	Descrizione	Bilancio 2021	Bilancio 2020	Differenza
		Esercizio 2021	Esercizio 2020	
B.2.A.12.4)	- da pubblico (Extraregione) non soggette a compensazione	-149.139,22	-186.344,44	37.205,22
50211107	Assistenza tossicodipendenti e alcolisti da pubblico (extra Regione) non soggetto a compensazione	-149.139,22	-184.154,94	35.015,72
50211115	Assistenza Domiciliare Integrata da pubblico (extra Regione) non soggetto a compensazione		-2.189,50	2.189,50
B.2.A.12.5)	- da privato (intraregionale)	-15.659.552,46	-15.237.406,14	-422.146,32
50211104	Assistenza geriatrica RSA - da privato (intraregionale e extraregionale)	-14.921.167,40	-14.563.730,30	-357.437,10
50211108	Assistenza tossicodipendenti e alcolisti da privato (intraregionale e extraregionale)	-738.385,06	-673.675,84	-64.709,22
B.2.A.13)	Compartecipazione al personale per att. libero-prof. (intramoenia)	-1.338.101,93	-812.405,63	-525.696,30
B.2.A.13.2)	Compartecipazione al personale per att. libero professionale intramoenia- Area specialistica	-1.149.736,20	-559.583,31	-590.152,89
50211202	Compartecipazione al personale per A.L.P.I. in regime ambulatoriale e in spazi interni	-1.149.736,20	-559.583,31	-590.152,89
B.2.A.13.4)	Compartecipazione al personale per att. libero professionale intramoenia - Consulenze (ex art. 55 c.1 lett. c), d) ed ex Art. 57-58)	-62.701,98	-37.675,74	-25.026,24
50211206	Quota perequativa per att.libero-prof (intramoenia)	-62.701,98	-37.675,74	-25.026,24
B.2.A.13.6)	Compartecipazione al personale per att. libero professionale intramoenia - Altro	-125.663,75	-215.146,58	89.482,83
50211205	Compartecipazione al personale per A.L.P.I. resa in convenzione	-125.663,75	-215.146,58	89.482,83
B.2.A.14)	Rimborsi, assegni e contributi sanitari	-1.150.310,30	-358.653,30	-791.657,00
B.2.A.14.1)	Contributi ad associazioni di volontariato	-344.546,68	-40.301,92	-304.244,76
50211301	Contributi ad associazioni di volontariato	-344.546,68	-40.301,92	-304.244,76
B.2.A.14.2)	Rimborsi per cure all'estero		-28.600,74	28.600,74

<b>Conto Economico Modelli CE_SP dal 01/01/2019</b>		<b>Bilancio 2021</b>	<b>Bilancio 2020</b>	
<b>Codice</b>	<b>Descrizione</b>	<b>Esercizio 2021</b>	<b>Esercizio 2020</b>	<b>Differenza</b>
50211302	Rimborsi per cure all'estero		-28.600,74	28.600,74
B.2.A.14.5)	Altri rimborsi, assegni e contributi	-805.763,62	-289.750,64	-516.012,98
50211306	Altri rimborsi, assegni e contributi	-805.763,62	-289.750,64	-516.012,98
B.2.A.15)	Consulenze, Collaborazioni, Interinale e altre prestazioni di lavoro sanitarie e sociosanitarie	-150.594,55	-161.411,85	10.817,30
B.2.A.15.3)	Consulenze, Collaborazioni, Interinale e altre prestazioni di lavoro sanitarie e sociosanitarie da privato	-150.594,55	-161.411,85	10.817,30
B.2.A.15.3.B)	Altre consulenze sanitarie e sociosanitarie da privato	-56.096,93	-49.562,87	-6.536,06
50211403	Consulenze sanitarie e sociosanitarie da privato	-56.096,93	-49.562,87	-6.536,06
B.2.A.15.3.F)	Altre collaborazioni e prestazioni di lavoro - area sanitaria	-94.495,62	-111.848,98	17.353,36
50211407	Altre collaborazioni e prestazioni di lavoro -area sanitaria	-12.331,00	-5.081,00	-7.250,00
50211408	Collaborazioni da partecipazione e commissioni	-82.164,62	-106.767,98	24.603,36
B.2.A.16)	Altri servizi sanitari e sociosanitari a rilevanza sanitaria	-2.527.306,40	-1.791.444,64	-735.861,76
B.2.A.16.1)	Altri servizi sanitari e sociosanitari a rilevanza sanitaria da pubblico - Aziende sanitarie pubbliche della Regione	-8.371,67	-106.209,25	97.837,58
50211502	Altri servizi sanitari e sociosanitari da pubblico V/Asp/Asl-AO, IRCCS, Policlinici della Regione	-8.371,67	-106.209,25	97.837,58
B.2.A.16.3)	Altri servizi sanitari e sociosanitari a rilevanza sanitaria da pubblico (Extraregione)		-54,00	54,00
50211504	Altri servizi sanitari e sociosanitari da pubblico - Extraregione		-54,00	54,00
B.2.A.16.4)	Altri servizi sanitari da privato	-2.160.601,56	-1.360.032,45	-800.569,11
50211505	Altri servizi sanitari da privato	-2.160.601,56	-1.360.032,45	-800.569,11

**Conto Economico Modelli CE\_SP dal 01/01/2019**

Codice	Descrizione	Bilancio 2021	Bilancio 2020	Differenza
		Esercizio 2021	Esercizio 2020	
B.2.A.16.5)	Costi per servizi sanitari - Mobilità internazionale passiva	-358.333,17	-325.148,94	-33.184,23
50211506	Costi per servizi sanitari - Mobilità internazionale passiva	-358.333,17	-325.148,94	-33.184,23
B.2.B)	Acquisti di servizi non sanitari	-20.636.908,88	-19.904.347,63	-732.561,25
B.2.B.1)	Servizi non sanitari	-20.497.180,35	-19.798.299,94	-698.880,41
B.2.B.1.1)	Lavanderia	-494.309,08	-472.521,79	-21.787,29
50221010	Lavanderia	-494.309,08	-472.521,79	-21.787,29
B.2.B.1.2)	Pulizie	-2.623.782,63	-3.176.930,60	553.147,97
50221020	Pulizie	-2.623.782,63	-3.176.930,60	553.147,97
B.2.B.1.3)	Mense	-1.957.648,90	-1.590.671,83	-366.977,07
B.2.B.1.3.A)	Mense dipendenti	-341.354,23	-278.448,21	-62.906,02
50221040	Mense - Dipendenti	-341.354,23	-278.448,21	-62.906,02
B.2.B.1.3.B)	Mense degenti	-1.616.294,67	-1.312.223,62	-304.071,05
50221030	Mense - Degenti	-1.616.294,67	-1.312.223,62	-304.071,05
B.2.B.1.4)	Riscaldamento	-945.469,35	-708.589,01	-236.880,34
50221050	Riscaldamento	-945.469,35	-708.589,01	-236.880,34
B.2.B.1.5)	Servizi di assistenza informatica	-429.741,53	-442.087,91	12.346,38
50221060	Elaborazione dati	-429.741,53	-442.087,91	12.346,38



**Conto Economico Modelli CE\_SP dal 01/01/2019**

Codice	Descrizione	Bilancio 2021	Bilancio 2020	Differenza
		Esercizio 2021	Esercizio 2020	
B.2.B.1.6)	Servizi trasporti (non sanitari)	-16.729,05	-11.623,57	-5.105,48
50221070	Servizi trasporti (non sanitari)	-16.729,05	-11.623,57	-5.105,48
B.2.B.1.7)	Smaltimento rifiuti	-318.153,58	-255.741,97	-62.411,61
50221080	Smaltimento rifiuti	-318.153,58	-255.741,97	-62.411,61
B.2.B.1.8)	Utenze telefoniche	-95.599,72	-187.841,30	92.241,58
50221090	Utenze telefoniche	-95.599,72	-187.841,30	92.241,58
B.2.B.1.9)	Utenze elettricità	-1.090.282,22	-1.103.291,39	13.009,17
50221100	Utenze elettricità	-1.090.282,22	-1.103.291,39	13.009,17
B.2.B.1.10)	Altre utenze	-174.517,88	-192.055,19	17.537,31
50221110	Altre utenze	-174.517,88	-192.055,19	17.537,31
B.2.B.1.11)	Premi di assicurazione	-4.228.560,34	-3.992.293,49	-236.266,85
B.2.B.1.11.A)	Premi di assicurazione - R.C. Professionale	-3.949.998,55	-3.949.998,55	0,00
50221120	Premi di assicurazione - R.C. Professionale	-3.949.998,55	-3.949.998,55	0,00
B.2.B.1.11.B)	Premi di assicurazione - Altri premi assicurativi	-278.561,79	-42.294,94	-236.266,85
50221130	Premi di assicurazione - Altri premi assicurativi	-278.561,79	-42.294,94	-236.266,85
B.2.B.1.12)	Altri servizi non sanitari	-8.122.386,07	-7.664.651,89	-457.734,18
B.2.B.1.12.C)	Altri servizi non sanitari da privato	-8.122.386,07	-7.664.651,89	-457.734,18

**Conto Economico Modelli CE\_SP dal 01/01/2019**

Codice	Descrizione	Bilancio 2021	Bilancio 2020	Differenza
		Esercizio 2021	Esercizio 2020	
50211121	SERVIZI SOCIO SANITARIE DA PRIVATO (QUOTA SOCIALE)	-3.622.014,57	-3.635.378,64	13.364,07
50221160	Altri servizi non sanitari da privato	-4.500.371,50	-4.029.273,25	-471.098,25
B.2.B.2)	Consulenze, Collaborazioni, Internale e altre prestazioni di lavoro non sanitarie	-124.351,52	-88.941,20	-35.410,32
B.2.B.2.3)	Consulenze, Collaborazioni, Internale e altre prestazioni di lavoro non sanitarie da privato	-105.486,92	-88.941,20	-16.545,72
B.2.B.2.3.A)	Consulenze non sanitarie da privato	-105.486,92	-87.395,01	-18.091,91
50222030	Consulenze non sanitarie da privato	-105.486,92	-87.395,01	-18.091,91
B.2.B.2.3.E)	Altre collaborazioni e prestazioni di lavoro - area non sanitaria		-1.546,19	1.546,19
50222060	Altre collaborazioni e prestazioni di lavoro -area non sanitaria		-1.546,19	1.546,19
B.2.B.2.4)	Rimborso oneri stipendiali del personale non sanitario in comando	-18.864,60		-18.864,60
B.2.B.2.4.A)	Rimborso oneri stipendiali personale non sanitario in comando da Aziende sanitarie pubbliche della Regione	-18.864,60		-18.864,60
50222070	Oneri stipendiali personale non sanitario in comando da Asp/Asl-AO, IRCCS, Policlinici della Regione	-18.864,60		-18.864,60
B.2.B.3)	Formazione (esternalizzata e non)	-15.377,01	-17.106,49	1.729,48
B.2.B.3.1)	Formazione (esternalizzata e non) da pubblico	-8.601,99	-16.704,49	8.102,50
50223010	Formazione (esternalizzata e non) da pubblico	-8.601,99	-16.704,49	8.102,50
B.2.B.3.2)	Formazione (esternalizzata e non) da privato	-6.775,02	-402,00	-6.373,02
50223020	Formazione (esternalizzata e non) da privato	-6.775,02	-402,00	-6.373,02
B.3)	Manutenzione e riparazione (ordinaria esternalizzata)	-2.434.622,06	-1.798.862,92	-635.759,14

**Conto Economico Modelli CE\_SP dal 01/01/2019**

Codice	Descrizione	Bilancio 2021	Bilancio 2020	Differenza
		Esercizio 2021	Esercizio 2020	
B.3.A)	Manutenzione e riparazione ai fabbricati e loro pertinenze	-144.402,80	-57.144,41	-87.258,39
50311010	Manutenzione e riparazione agli immobili e loro pertinenze	-144.402,80	-57.144,41	-87.258,39
B.3.B)	Manutenzione e riparazione agli impianti e macchinari	-29.029,80	-2.205,76	-26.824,04
50321010	Manutenzione e riparazione ai mobili e macchine	-29.029,80	-2.205,76	-26.824,04
B.3.C)	Manutenzione e riparazione alle attrezzature sanitarie e scientifiche	-952.491,48	-735.736,32	-216.755,16
50331010	Manutenzione e riparazione alle attrezzature tecnico-scientifico sanitarie	-952.491,48	-735.736,32	-216.755,16
B.3.E)	Manutenzione e riparazione agli automezzi	-112.039,37	-95.517,56	-16.521,81
50341010	Manutenzione e riparazione per la manut. di automezzi (sanitari e non)	-112.039,37	-95.517,56	-16.521,81
B.3.F)	Altre manutenzioni e riparazioni	-1.196.658,61	-908.258,87	-288.399,74
50351010	Altre manutenzioni e riparazioni	-1.196.658,61	-908.258,87	-288.399,74
B.4)	Godimento di beni di terzi	-2.780.454,16	-2.965.483,69	185.029,53
B.4.A)	Fitti passivi	-876.734,14	-872.105,75	-4.628,39
50411010	Affitti passivi	-876.734,14	-872.105,75	-4.628,39
B.4.B)	Canoni di noleggio	-1.903.720,02	-2.093.377,94	189.657,92
B.4.B.1)	Canoni di noleggio - area sanitaria	-1.900.352,28	-2.083.569,42	183.217,14
50421010	Canoni di noleggio - area sanitaria	-1.900.352,28	-2.083.569,42	183.217,14
B.4.B.2)	Canoni di noleggio - area non sanitaria	-3.367,74	-9.808,52	6.440,78



**Conto Economico Modelli CE\_SP dal 01/01/2019**

Codice	Descrizione	Bilancio 2021	Bilancio 2020	Differenza
		Esercizio 2021	Esercizio 2020	
50422010	Canoni di noleggio - area non sanitaria	-3.367,74	-9.808,52	6.440,78
B.5)	Personale del ruolo sanitario	-70.944.328,00	-70.839.749,60	-104.578,40
B.5.A)	Costo del personale dirigente ruolo sanitario	-39.511.986,08	-41.210.701,47	1.698.715,39
B.5.A.1)	Costo del personale dirigente medico	-36.899.034,99	-38.254.629,08	1.355.594,09
B.5.A.1.1)	Costo del personale dirigente medico - tempo indeterminato	-34.978.852,32	-36.295.220,28	1.316.367,96
50511010	COMPETENZE FISSE DIRIGENTE MEDICO	-17.537.606,45	-16.961.312,39	-576.294,06
50511020	Fondo di posizione e struttura complessa	-6.527.447,10	-9.050.888,82	2.523.441,72
50511030	Indennita' accessorie	-1.842.727,91	-1.475.105,98	-367.621,93
50511040	Retribuzione di risultato	-1.515.485,22	-1.512.865,99	-2.619,23
50511070	Oneri sociali	-7.303.834,53	-7.048.671,25	-255.163,28
50511090	Indennita' di missione, rimborsi spese viaggio e varie R.S. Dirigenza medica	-55.596,72	-57.944,31	2.347,59
50511100	Altri costi del personale	-196.154,39	-188.431,54	-7.722,85
B.5.A.1.2)	Costo del personale dirigente medico - tempo determinato	-1.920.182,67	-1.959.408,80	39.226,13
50511110	COMPETENZE FISSE DIRME TEMPO DETERMINATO.	-1.052.357,88	-1.098.958,35	46.600,47
50511120	FONDO DI POSIZIONE E STRUTTURA COMPLESSA	-276.372,58	-302.220,07	25.847,49
50511130	INDENNITA' ACCESSORIE DIRME T.D.	-165.330,13	-139.038,33	-26.291,80
50511160	ONERI SOCIALI DIRME T.D.	-424.048,60	-419.192,05	-4.856,55

**Conto Economico Modelli CE\_SP dal 01/01/2019**

Codice	Descrizione	Bilancio 2021	Bilancio 2020	Differenza
		Esercizio 2021	Esercizio 2020	
50511170	INDENNITA' DI MISS, RIMBORSI SPESE T.D.	-2.073,48		-2.073,48
B.5.A.2)	Costo del personale dirigente non medico	-2.612.951,09	-2.956.072,39	343.121,30
B.5.A.2.1)	Costo del personale dirigente non medico - tempo indeterminato	-2.467.724,40	-2.811.926,30	344.201,90
50512010	Competenze fisse	-1.444.919,14	-1.541.347,70	96.428,56
50512020	Fondo di posizione e struttura complessa - dirigenza non medica	-196.884,47	-515.938,32	319.053,85
50512030	Indennita' accessorie	-96.598,16	-32.941,27	-63.656,89
50512040	Retribuzione di risultato	-204.590,20	-203.990,20	-600,00
50512070	Oneri sociali	-520.744,83	-505.643,87	-15.100,96
50512090	Indennita' di missione, rimborsi spese viaggio e varie R.S. Dirigenza non medica	-3.987,60	-12.064,94	8.077,34
B.5.A.2.2)	Costo del personale dirigente non medico - tempo determinato	-145.226,69	-144.146,09	-1.080,60
50512110	COMPETENZE FISSE DIRIG. TEMPO DETERMINATO.	-125.301,06	-97.522,30	-27.778,76
50512120	FONDO DI POSIZIONE E STRUTTURA COMPLESSA T.D.	-285,57	-6.178,70	5.893,13
50512130	INDENNITA' ACCESSORIE DIRIG. T.D.		-2.780,07	2.780,07
50512160	ONERI SOCIALI DIRIG. T.D.	-19.640,06	-37.665,02	18.024,96
B.5.B)	Costo del personale comparto ruolo sanitario	-31.432.341,92	-29.629.048,13	-1.803.293,79
B.5.B.1)	Costo del personale comparto ruolo sanitario - tempo indeterminato	-27.347.089,36	-27.329.064,44	-18.024,92
50521010	Competenze fisse	-15.570.168,63	-16.128.074,41	557.905,78

**Conto Economico Modelli CE\_SP dal 01/01/2019**

Codice	Descrizione	Bilancio 2021	Bilancio 2020	Differenza
		Esercizio 2021	Esercizio 2020	
50521020	Indennita' accessorie	-3.260.852,46	-2.847.513,11	-413.339,35
50521030	Produttività collettiva ed individuale	-577.440,53	-577.551,83	111,10
50521040	Fasce e posizioni organizzative	-1.827.328,87	-1.696.505,83	-130.823,04
50521060	Oneri sociali	-5.977.766,55	-5.941.975,67	-35.790,88
50521080	Indennita' di missione, rimborsi spese viaggio e varie R.S. Comparto	-56.824,38	-69.733,90	12.909,52
50521090	Altri costi del personale	-76.707,94	-67.709,89	-8.998,05
B.5.B.2)	Costo del personale comparto ruolo sanitario - tempo determinato	-4.085.252,56	-2.299.983,69	-1.785.268,87
50521100	COMPETENZE FISSE COMP. TEMPO DETERMINATO.	-2.535.337,84	-1.456.951,58	-1.078.386,26
50521110	INDENNITA' ACCESSORIE COMP. T.D.	-594.452,90	-290.516,96	-303.935,94
50521130	FASCE E POSIZIONI ORGANIZZATIVE T.D.	-1.187,26		-1.187,26
50521150	ONERI SOCIALI COMPARTO T.D.	-950.044,71	-519.580,52	-430.464,19
50521160	INDENNITA' DI MISSIONI COMPARTO T.D.	-4.229,85	-32.934,63	28.704,78
B.6)	Personale del ruolo professionale	-743.000,22	-782.759,34	39.759,12
B.6.A)	Costo del personale dirigente ruolo professionale	-643.576,55	-658.028,52	14.451,97
B.6.A.1)	Costo del personale dirigente ruolo professionale - tempo indeterminato	-643.576,55	-658.028,52	14.451,97
50611010	Competenze fisse	-281.725,84	-280.383,31	-1.342,53
50611020	Fondo di posizione e struttura complessa - dirigenza non medica	-163.852,81	-180.000,00	16.147,19



**Conto Economico Modelli CE\_SP dal 01/01/2019**

Codice	Descrizione	Bilancio 2021	Bilancio 2020	Differenza
		Esercizio 2021	Esercizio 2020	
50611030	Indennita' accessorie	-25.042,31	-28.029,32	2.987,01
50611040	Retribuzione di risultato	-50.000,00	-50.000,00	0,00
50611070	Oneri sociali	-122.955,59	-119.615,89	-3.339,70
B.6.B)	Costo del personale comparto ruolo professionale	-99.423,67	-124.730,82	25.307,15
B.6.B.1)	Costo del personale comparto ruolo professionale - tempo indeterminato	-99.423,67	-124.730,82	25.307,15
50621010	Competenze fisse	-64.764,17	-82.596,99	17.832,82
50621020	Indennita' accessorie	-2.532,05	-7.628,78	5.096,73
50621030	Produttivita' collettiva ed individuale	-5.000,00	-5.000,00	0,00
50621040	Fasce e posizioni organizzative	-5.028,44	-5.842,46	814,02
50621060	Oneri sociali	-22.099,01	-23.662,59	1.563,58
B.7)	Personale del ruolo tecnico	-11.820.818,31	-10.780.432,74	-1.040.385,57
B.7.A)	Costo del personale dirigente ruolo tecnico		-84.212,59	84.212,59
B.7.A.1)	Costo del personale dirigente ruolo tecnico - tempo indeterminato		-84.212,59	84.212,59
50711010	Competenze fisse		-42.855,17	42.855,17
50711020	Fondo di posizione e struttura complessa - dirigenza non medica		-8.165,41	8.165,41
50711040	Retribuzione di risultato		-20.000,00	20.000,00
50711070	Oneri sociali		-13.192,01	13.192,01

**Conto Economico Modelli CE\_SP dal 01/01/2019**

Codice	Descrizione	Bilancio 2021	Bilancio 2020	Differenza
		Esercizio 2021	Esercizio 2020	
B.7.B)	Costo del personale comparto ruolo tecnico	-11.820.818,31	-10.696.220,15	-1.124.598,16
B.7.B.1)	Costo del personale comparto ruolo tecnico - tempo indeterminato	-10.897.823,12	-10.407.199,67	-490.623,45
50721010	Competenze fisse	-6.680.507,80	-6.626.746,63	-53.761,17
50721020	Indennita' accessorie	-1.311.506,48	-1.164.275,96	-147.230,50
50721030	Produttivita' collettiva ed individuale	-154.000,00	-154.000,00	0,00
50721040	Fasce e posizioni organizzative	-296.537,74	-251.196,86	-45.340,88
50721060	Oneri sociali	-2.452.999,33	-2.210.885,84	-242.113,49
50721080	Indennita' di missione, rimborsi spese viaggio e varie R.T. Comparto	-2.476,60	-94,38	-2.382,22
50721090	Altri costi del personale	204,81		204,81
B.7.B.2)	Costo del personale comparto ruolo tecnico - tempo determinato	-922.995,19	-289.020,48	-633.974,71
50721101	COMPETENZE FISSE T.D.	-665.742,48	-194.201,28	-471.541,20
50721102	ONERI SOCIALI T.D.	-160.735,43	-80.634,87	-80.100,56
50721103	Indennita' accessorie COMPARTO TEMPO DETERMINATO	-96.517,28	-14.184,33	-82.332,95
B.8)	Personale del ruolo amministrativo	-6.557.679,35	-6.961.304,62	403.625,27
B.8.A)	Costo del personale dirigente ruolo amministrativo	-621.452,23	-827.664,82	206.212,59
B.8.A.1)	Costo del personale dirigente ruolo amministrativo - tempo indeterminato	-621.452,23	-827.664,82	206.212,59
50811010	Competenze fisse	-259.414,32	-352.495,22	93.080,90

**Conto Economico Modelli CE\_SP dal 01/01/2019**

Codice	Descrizione	Bilancio 2021	Bilancio 2020	Differenza
		Esercizio 2021	Esercizio 2020	
50811020	Fondo di posizione e struttura complessa - dirigenza non medica	-171.291,63	-237.041,76	65.750,13
50811030	Indennita' accessorie		-16,44	16,44
50811040	Retribuzione di risultato	-87.712,00	-85.000,00	-2.712,00
50811070	Oneri sociali	-103.034,28	-153.111,40	50.077,12
B.8.B)	Costo del personale comparto ruolo amministrativo	-5.936.227,12	-6.133.639,80	197.412,68
B.8.B.1)	Costo del personale comparto ruolo amministrativo - tempo indeterminato	-5.909.382,74	-6.096.971,87	187.589,13
50821010	Competenze fisse	-3.708.714,89	-3.976.856,24	268.141,35
50821020	Indennita' accessorie	-320.222,40	-269.588,44	-50.633,96
50821030	Produttivita' collettiva ed individuale	-200.000,00	-200.000,00	0,00
50821040	Fasce e posizioni organizzative	-383.597,85	-325.601,32	-57.996,53
50821060	Oneri sociali	-1.282.863,56	-1.321.826,58	38.963,02
50821080	Indennita' di missione,rimborsi spese viaggio e varie R.A. Comparto	-13.132,98	-3.099,29	-10.033,69
50821090	Altri costi del personale	-851,06		-851,06
B.8.B.2)	Costo del personale comparto ruolo amministrativo - tempo determinato	-26.844,38	-36.667,93	9.823,55
50821100	COMPETENZE FISSE TEMPO DETERMINATO	-20.233,84	-27.003,42	6.769,58
50821120	ONERI SOCIAL TD	-6.215,69	-9.137,51	2.921,82
50821130	INDENNITA' ACCESSORIE TD	-394,85	-527,00	132,15



**Conto Economico Modelli CE\_SP dal 01/01/2019**

Codice	Descrizione	Bilancio 2021	Bilancio 2020	Differenza
		Esercizio 2021	Esercizio 2020	
B.9)	Oneri diversi di gestione	-1.473.704,73	-1.455.357,08	-18.347,65
B.9.A)	Imposte e tasse (escluso IRAP e IRES)	-299.169,80	-100.681,77	-198.487,83
50911020	TARSU	-299.169,80	-100.681,77	-198.487,83
B.9.C)	Altri oneri diversi di gestione	-1.174.535,13	-1.354.675,31	180.140,18
B.9.C.1)	Indennità, rimborso spese e oneri sociali per gli Organi Direttivi e Collegio Sindacale	-417.714,62	-344.411,44	-73.303,18
50931010	Indennità, rimborso spese e oneri sociali per Direzione Aziendale	-370.202,08	-297.610,52	-72.591,56
50931020	Indennità, rimborso spese e oneri sociali per Collegio Sindacale	-47.512,54	-46.800,92	-711,62
B.9.C.2)	Altri oneri diversi di gestione	-756.820,51	-1.010.263,87	253.443,36
50221170	Spese legali	-689.940,34	-865.995,07	176.054,73
50221180	Spese per liti, arbitraggi e risarcimenti	-66.880,17	-144.268,80	77.388,63
B.10)	Ammortamenti delle immobilizzazioni immateriali	-125.522,15	-110.510,36	-15.011,77
51014010	Ammortamenti delle altre immobilizzazioni immateriali	-125.522,15	-110.510,36	-15.011,77
B.11)	Ammortamenti delle immobilizzazioni materiali	-3.649.357,75	-3.866.780,45	217.422,70
B.11.A)	Ammortamento dei fabbricati	-997.484,29	-997.484,29	0,00
B.11.A.2)	Ammortamenti fabbricati strumentali (indisponibili)	-997.484,29	-997.484,29	0,00
51121010	Ammortamenti fabbricati strumentali (indisponibili)	-997.484,29	-997.484,29	0,00
B.11.B)	Ammortamenti delle altre immobilizzazioni materiali	-2.651.873,46	-2.869.296,16	217.422,70

**Conto Economico Modelli CE\_SP dal 01/01/2019**

Codice	Descrizione	Bilancio 2021	Bilancio 2020	Differenza
		Esercizio 2021	Esercizio 2020	
51211001	AMMORTAMENTI MANUTENZ.STRAORD.FABBRICATI	-410.641,97	-389.617,63	-21.024,34
51211010	Ammortamenti di impianti e macchinari	-20.363,94	-8.991,40	-11.372,54
51211101	AMMORTAMENTI MANUTENZ.IMPIANTI E MACCHINARI	-57.573,52	-58.344,24	770,72
51211201	AMMORTAMENTI AMBULANZE	-86.080,15	-86.105,70	-19.974,45
51212010	Ammortamenti di attrezzature sanitarie e scientifiche	-1.636.148,73	-1.919.604,96	283.456,23
51213010	Ammortamenti di mobili e arredi	-72.325,82	-74.213,52	1.887,70
51214010	Ammortamenti di automezzi e altri mezzi di trasporto	-68.058,74	-65.866,82	-2.191,92
51214011	MANUTENZIONE STRAORDINARIA AUTOMEZZI	-93,48		-93,48
51215010	Ammortamenti di altri beni materiali	-42.289,84	-35.431,42	-6.858,42
51216010	AMMORTAMENTI IMPIANTI E MACCHINARI NON SANITARI	-139.339,76	-116.768,87	-22.570,89
51217010	AMMORTAMENTI DI ATTREZZATURE GENERICHE	-6.310,06	-4.127,91	-2.182,15
51218010	AMMORTAMENTI MIGLIORIE BENI DI TERZI	-28.610,08	-38.760,75	10.150,67
51219010	AMMORTAMENTI MACCHINE DI UFFICIO,COMPUTERSE SIST.TELEFONICI	-84.037,37	-91.462,94	7.425,57
B.13)	Variazione delle rimanenze	1.952.065,18	3.978.000,00	-2.025.934,82
B.13.A)	Variazione rimanenze sanitarie	1.805.889,15	4.129.000,00	-2.323.110,85
B.13.A.1)	Prodotti farmaceutici ed emoderivati	2.706.734,31	360.000,00	2.346.734,31
40611001	Rimanenze finali di Materiali per emodialisi	575.018,92	604.000,00	-28.981,08

**Conto Economico Modelli CE\_SP dal 01/01/2019**

Codice	Descrizione	Bilancio 2021	Bilancio 2020	Differenza
		Esercizio 2021	Esercizio 2020	
40611010	Rimanenze finali di Prodotti Farmaceutici	6.972.678,83	4.237.000,00	2.735.678,83
40613010	Rimanenze finali di Ossigeno	36,56		36,56
51411001	Rimanenze Iniziali di Materiali per emodialisi	-604.000,00	-620.000,00	16.000,00
51411010	Rimanenze Iniziali di Prodotti Farmaceutici	-4.237.000,00	-3.800.000,00	-437.000,00
51412010	Rimanenze Iniziali di Emoderivati		-28.000,00	28.000,00
51413010	Rimanenze Iniziali di Ossigeno		-33.000,00	33.000,00
B.13.A.3)	Dispositivi medici	-2.006.244,25	4.079.000,00	-6.085.244,25
40617010	Rimanenze finali di Mezzi di contrasto	4.149,56	4.000,00	149,56
40617020	Rimanenze finali di Materiali diagnostici, lastre RX carta per ECG, ECG, ecc	83.507,09	37.000,00	46.507,09
40618010	Rimanenze finali di Presidi chirurgici e materiali sanitari	3.233.898,24	3.633.000,00	-399.101,76
40619010	Rimanenze finali di Materiali protesici	982.200,86	2.636.000,00	-1.653.799,14
51417010	Rimanenze Iniziali di Mezzi di contrasto	-4.000,00	-8.000,00	4.000,00
51417020	Rimanenze Iniziali di Materiali diagnostici, lastre RX carta per ECG, ECG, ecc	-37.000,00	-13.000,00	-24.000,00
51418010	Rimanenze Iniziali di Presidi chirurgici e materiali sanitari	-3.633.000,00	-2.050.000,00	-1.583.000,00
51419010	Rimanenze Iniziali di Materiali protesici	-2.636.000,00	-160.000,00	-2.476.000,00
B.13.A.4)	Prodotti dietetici	-43.121,57	31.000,00	-74.121,57
40614010	Rimanenze finali di Prodotti dietetici	68.878,43	112.000,00	-43.121,57



**Conto Economico Modelli CE\_SP dal 01/01/2019**

Codice	Descrizione	Bilancio 2021	Bilancio 2020	Differenza
		Esercizio 2021	Esercizio 2020	
51414010	Rimanenze Iniziali di Prodotti dietetici	-112.000,00	-81.000,00	-31.000,00
B.13.A.5)	Materiali per la profilassi (vaccini)	19.537,36	67.000,00	-47.462,64
40615010	Rimanenze finali di Materiali per profilassi (vaccini)	117.537,36	98.000,00	19.537,36
51415010	Rimanenze Iniziali di Materiali per profilassi (vaccini)	-98.000,00	-31.000,00	-67.000,00
B.13.A.6)	Prodotti chimici	1.179.983,30	-358.000,00	1.537.983,30
40616010	Rimanenze finali di Materiali diagnostici prodotti chimici	1.671.983,30	492.000,00	1.179.983,30
51416010	Rimanenze Iniziali di Materiali diagnostici prodotti chimici	-492.000,00	-850.000,00	358.000,00
B.13.A.7)	Materiali e prodotti per uso veterinario	-35.000,00	35.000,00	-70.000,00
40611101	Rimanenze finali di Farmaci per uso veterinario		35.000,00	-35.000,00
51411101	Rimanenze Iniziali di Farmaci per uso veterinario	-35.000,00		-35.000,00
B.13.A.8)	Altri beni e prodotti sanitari	-16.000,00	-85.000,00	69.000,00
40611205	RIMANENZE FINALI DI PRODOTTI GALENICI		16.000,00	-16.000,00
51411203	RIMANENZE INIZIALI DI ALTRI BENI E PRODOTTI SANITARI		-95.000,00	95.000,00
51411205	RIMANENZE INIZIALI PRODOTTI GALENICI	-16.000,00	-6.000,00	-10.000,00
B.13.B)	Variazione rimanenze non sanitarie	146.176,03	-151.000,00	297.176,03
B.13.B.1)	Prodotti alimentari	-409,18	0,00	-409,18
40621010	Rimanenze finali di Prodotti alimentari	590,82	1.000,00	-409,18

**Conto Economico Modelli CE\_SP dal 01/01/2019**

Codice	Descrizione	Bilancio 2021	Bilancio 2020	Differenza
		Esercizio 2021	Esercizio 2020	
51421010	Rimanenze iniziali di Prodotti alimentari	-1.000,00	-1.000,00	0,00
B.13.B.2)	Materiali di guardaroba, di pulizia, e di convivenze in genere	-12.483,41	-78.000,00	65.516,59
40621020	Rimanenze finali di Materiali di guardaroba, di pulizia e di convivenze in genere	4.516,59	17.000,00	-12.483,41
51421020	Rimanenze iniziali di Materiali di guardaroba, di pulizia e di convivenze in genere	-17.000,00	-95.000,00	78.000,00
B.13.B.4)	Supporti informatici e cancelleria	156.700,62	-44.000,00	200.700,62
40621040	Rimanenze finali di Supporti informatici e Cancelleria e stampanti	163.700,62	7.000,00	156.700,62
51421040	Rimanenze iniziali di Supporti informatici e Cancelleria e stampati	-7.000,00	-51.000,00	44.000,00
B.13.B.5)	Materiale per la manutenzione	2.368,00	-29.000,00	31.368,00
40621050	Rimanenze finali di Materiale tecnico strumentale per manutenzioni e riparazioni	5.368,00	3.000,00	2.368,00
51421050	Rimanenze iniziali di Materiale tecnico strumentale per manutenzioni e riparazioni	-3.000,00	-32.000,00	29.000,00
B.14)	Accantonamenti dell'esercizio	-12.153.559,09	-12.578.258,84	424.699,75
B.14.A)	Accantonamenti per rischi	-5.200.000,00	-6.700.000,00	1.500.000,00
B.14.A.1)	Accantonamenti per cause civili ed oneri processuali	-3.000.000,00	-5.000.000,00	2.000.000,00
51511010	Accantonamenti per cause civili ed oneri processuali	-3.000.000,00	-5.000.000,00	2.000.000,00
B.14.A.2)	Accantonamenti per contenzioso personale dipendente	-700.000,00	-500.000,00	-200.000,00
51512010	Accantonamenti per contenzioso personale dipendente	-700.000,00	-500.000,00	-200.000,00
B.14.A.7)	Altri accantonamenti per interessi di mora	-1.500.000,00	-1.200.000,00	-300.000,00

**Conto Economico Modelli CE\_SP dal 01/01/2019**

Codice	Descrizione	Bilancio 2021	Bilancio 2020	Differenza
		Esercizio 2021	Esercizio 2020	
51531010	Accantonamenti per interessi di mora	-1.500.000,00	-1.200.000,00	-300.000,00
B.14.B)	Accantonamenti per premio di operosità (SUMAI)	-250.000,00	-250.000,00	0,00
51521010	Accantonamenti per premio di operosità	-250.000,00	-250.000,00	0,00
B.14.C)	Accantonamenti per quote inutilizzate di contributi finalizzati e vincolati	-2.045.185,59	-4.222.725,08	2.177.539,49
B.14.C.1)	Accantonamenti per quote inutilizzate contributi da Regione e Prov. Aut. per quota F.S. indistinto finalizzato		-2.822.417,86	2.822.417,86
51536030	Accanton. per quote inutilizzate contr. da Reg. e Prov. Aut. per quota F.S. indistinto finalizzato		-2.822.417,86	2.822.417,86
B.14.C.2)	Accantonamenti per quote inutilizzate contributi da Regione e Prov. Aut. per quota F.S. vincolato	-2.045.185,59	-1.400.307,22	-644.878,37
51536020	Accantonamenti per quote inutilizzate contributi da Regione e Prov. Aut. per quota F.S. vincolato	-2.045.185,59	-1.400.307,22	-644.878,37
B.14.D)	Altri accantonamenti	-4.658.373,50	-1.405.533,76	-3.252.839,74
B.14.D.1)	Acc. Rinnovi convenzioni MMG/PLS/MCA	-1.001.194,04	-434.111,19	-567.082,85
51532010	Acc. Rinnovi convenzioni MMG/PLS/MCA ed altri	-1.001.194,04	-434.111,19	-567.082,85
B.14.D.2)	Acc. Rinnovi convenzioni Medici Sumai		-98.269,76	98.269,76
51532011	Acc. Rinnovi convenzioni Medici Sumai		-98.269,76	98.269,76
B.14.D.3)	Acc. Rinnovi contratt.: dirigenza medica	-1.206.318,26	-513.076,92	-693.241,34
51533010	Acc. Rinnovi contrattuali - dirigenza medica	-1.206.318,26	-513.076,92	-693.241,34
B.14.D.4)	Acc. Rinnovi contratt.: dirigenza non medica	-195.863,38	-83.305,53	-112.557,85
51534010	Acc. Rinnovi contrattuali - dirigenza non medica	-195.863,38	-83.305,53	-112.557,85



**Conto Economico Modelli CE\_SP dal 01/01/2019**

Codice	Descrizione	Bilancio 2021	Bilancio 2020	Differenza
		Esercizio 2021	Esercizio 2020	
B.14.D.5)	Acc. Rinnovi contratti: comparto	-2.254.997,82	-276.770,36	-1.978.227,46
51535010	Acc. Rinnovi contrattuali - comparto	-2.254.997,82	-276.770,36	-1.978.227,46
	<u>Totale Costi della produzione (B)</u>	<u>-359.915.510,59</u>	<u>-357.448.396,61</u>	<u>-2.467.113,98</u>
C)	Proventi e oneri finanziari	-6.236.545,09	-6.418.112,47	181.567,38
C.1)	Interessi attivi	2,13	2,25	-0,12
C.1.C)	Altri interessi attivi	2,13	2,25	-0,12
60113010	Altri interessi attivi	2,13	2,25	-0,12
C.2)	Altri proventi	2,00		2,00
C.2.D)	Altri proventi finanziari diversi dai precedenti	2,00		2,00
60211010	Altri proventi	2,00		2,00
C.3)	Interessi passivi	-4.420.785,59	-4.775.345,82	354.560,23
C.3.A)	Interessi passivi su anticipazioni di cassa	-1.376.092,93	-1.746.846,51	370.753,58
60311010	Interessi passivi su c/c tesoreria	-1.376.092,93	-1.746.846,51	370.753,58
C.3.C)	Altri interessi passivi	-3.044.692,66	-3.028.499,31	-16.193,35
60331010	Altri interessi passivi	-3.044.692,66	-3.028.499,31	-16.193,35
C.4)	Altri oneri	-1.815.763,63	-1.642.768,90	-172.994,73
C.4.A)	Altri oneri finanziari	-1.815.763,63	-1.642.768,90	-172.994,73

**Conto Economico Modelli CE\_SP dal 01/01/2019**

Codice	Descrizione	Bilancio 2021	Bilancio 2020	Differenza
		Esercizio 2021	Esercizio 2020	
60411010	Altri oneri finanziari	-1.815.763,63	-1.642.768,90	-172.994,73
	<b>Totale Proventi ed Oneri Finanziari (C)</b>	<b>-6.236.545,09</b>	<b>-6.418.112,47</b>	<b>181.567,38</b>
D)	Rettifiche di valore di attività finanziarie	0,00	0,00	0,00
E)	Proventi e oneri straordinari	9.107.769,80	2.206.321,78	6.901.448,02
E.1)	Proventi straordinari	10.873.032,07	5.940.402,98	4.932.629,09
E.1.B)	Altri proventi straordinari	10.873.032,07	5.940.402,98	4.932.629,09
E.1.B.1)	Proventi da donazioni e liberalità diverse		182.673,09	-182.673,09
80121010	Proventi da donazioni e liberalità diverse		182.673,09	-182.673,09
E.1.B.2)	Sopravvenienze attive	7.415.823,59	5.197.470,42	2.218.353,17
E.1.B.2.2)	Sopravvenienze attive v/Aziende sanitarie pubbliche della Regione	33.441,63	230.546,70	-197.105,07
80122010	Sopravvenienze attive v/ Asp/Asl-Ao,Ircos,Pol. della Regione	33.441,63	230.546,70	-197.105,07
E.1.B.2.3)	Sopravvenienze attive v/terzi	7.382.381,96	4.966.923,72	2.415.458,24
E.1.B.2.3.B)	Sopravvenienze attive v/terzi relative al personale	2.592,18	114,14	2.478,04
80122040	Sopravvenienze attive v/terzi relative al personale	2.592,18	114,14	2.478,04
E.1.B.2.3.C)	Sopravvenienze attive v/terzi relative alle convenzioni con medici di base	681,41	19.580,57	-18.899,16
80122050	Sopravvenienze attive v/terzi relative alle convenzioni con medici di base	681,41	19.580,57	-18.899,16
E.1.B.2.3.D)	Sopravvenienze attive v/terzi relative alle convenzioni per la specialistica	4.187,85	68.416,99	-64.229,14

**Conto Economico Modelli CE\_SP dal 01/01/2019**

Codice	Descrizione	Bilancio 2021	Bilancio 2020	Differenza
		Esercizio 2021	Esercizio 2020	
80122060	Sopravvenienze attive v/terzi relative alle convenzioni per la specialistica	4.187,85	68.416,99	-64.229,14
E.1.B.2.3.E)	Sopravvenienze attive v/terzi relative all'acquisto prestaz. sanitarie da operatori accreditati	1.180,18	56.195,31	-55.015,13
80122070	Sopravvenienze attive v/terzi relative all'acquisto prestaz. Sanitarie da operatori accreditati	1.180,18	56.195,31	-55.015,13
E.1.B.2.3.F)	Sopravvenienze attive v/terzi relative all'acquisto di beni e servizi	5.952.486,97	4.667.642,90	1.284.844,07
80122080	Sopravvenienze attive v/terzi relative all'acquisto di beni e servizi	5.952.486,97	4.667.642,90	1.284.844,07
E.1.B.2.3.G)	Altre sopravvenienze attive v/terzi	1.421.253,37	154.973,81	1.266.279,56
80122090	Altre Sopravvenienze attive v/terzi	1.421.253,37	154.973,81	1.266.279,56
E.1.B.3)	Insussistenze attive	3.457.208,48	560.259,47	2.896.949,01
E.1.B.3.2)	Insussistenze attive v/terzi	3.457.208,48	560.259,47	2.896.949,01
E.1.B.3.2.B)	Insussistenze attive v/terzi relative al personale	3.390.755,90		3.390.755,90
80123030	Insussistenze attive v/terzi relative al personale	3.390.755,90		3.390.755,90
E.1.B.3.2.D)	Insussistenze attive v/terzi relative alle convenzioni per la specialistica	24,68		24,68
80123050	Insussistenze attive v/terzi relative alle convenzioni per la specialistica	24,68		24,68
E.1.B.3.2.E)	Insussistenze attive v/terzi relative all'acquisto prestaz. sanitarie da operatori accreditati	0,20		0,20
80123060	Insussistenze attive v/terzi relative all'acquisto prestaz. Sanitarie da operatori accreditati	0,20		0,20
E.1.B.3.2.F)	Insussistenze attive v/terzi relative all'acquisto di beni e servizi	24.964,87	376.006,17	-351.041,30
80123070	Insussistenze attive v/terzi relative all'acquisto di beni e servizi	24.964,87	376.006,17	-351.041,30



**Conto Economico Modelli CE\_SP dal 01/01/2019**

Codice	Descrizione	Bilancio 2021	Bilancio 2020	Differenza
		Esercizio 2021	Esercizio 2020	
E.1.B.3.2.G)	Altre insussistenze attive v/terzi	41.462,83	184.253,30	-142.790,47
80123080	Altre Insussistenze attive v/terzi	41.462,83	184.253,30	-142.790,47
E.2)	Oneri straordinari	-1.765.262,27	-3.734.081,20	1.968.818,93
E.2.B)	Altri oneri straordinari	-1.765.262,27	-3.734.081,20	1.968.818,93
E.2.B.3)	Sopravvenienze passive	-1.755.637,58	-3.145.499,53	1.389.861,95
E.2.B.3.1)	Sopravvenienze passive v/Aziende sanitarie pubbliche della Regione	-38.192,31		-38.192,31
E.2.B.3.1.B)	Altre sopravvenienze passive v/Aziende sanitarie pubbliche della Regione	-38.192,31		-38.192,31
80223020	Sopravvenienze passive v/ Asp/Asl-Io,Irccs,Pol. della Regione	-38.192,31		-38.192,31
E.2.B.3.2)	Sopravvenienze passive v/terzi	-1.717.445,27	-3.145.499,53	1.428.054,26
E.2.B.3.2.B)	Sopravvenienze passive v/terzi relative al personale	-243.825,01	-130.502,33	-113.322,68
E.2.B.3.2.B.1)	Soprav. passive v/terzi relative al personale - dirigenza medica	-18.993,61	-32.115,78	13.122,17
80223050	Sopravvenienze passive v/terzi relative al personale - dirigenza medica e veterinaria - Varie	-18.993,61	-32.115,78	13.122,17
E.2.B.3.2.B.2)	Soprav. passive v/terzi relative al personale - dirigenza non medica	-31.404,61		-31.404,61
80223070	Sopravvenienze passive v/terzi relative al personale - altra dirigenza non medica - Varie	-31.404,61		-31.404,61
E.2.B.3.2.B.3)	Soprav. passive v/terzi relative al personale - comparto	-193.426,79	-98.386,55	-95.040,24
80223090	Sopravvenienze passive v/terzi relative al personale - comparto - Varie	-193.426,79	-98.386,55	-95.040,24
E.2.B.3.2.C)	Sopravvenienze passive v/terzi relative alle convenzioni con medici di base	-6.735,89	-41.303,60	34.567,71

**Conto Economico Modelli CE\_SP dal 01/01/2019**

Codice	Descrizione	Bilancio 2021	Bilancio 2020	Differenza
		Esercizio 2021	Esercizio 2020	
80223110	Sopravvenienze passive v/terzi relative alle convenzioni con i MMG - Varie	-6.699,99	-34.543,79	27.843,90
80223130	Sopravvenienze passive v/terzi relative alle convenzioni con i PLS - Varie	-36,00	-6.759,81	6.723,81
E.2.B.3.2.D)	Sopravvenienze passive v/terzi relative alle convenzioni per la specialistica	-329.140,02	-363.420,62	34.280,60
80223140	Sopravvenienze passive v/terzi relative alle convenzioni per la specialistica	-329.140,02	-363.420,62	34.280,60
E.2.B.3.2.E)	Sopravvenienze passive v/terzi relative all'acquisto prestaz. sanitarie da operatori accreditati		-626.631,98	626.631,98
80223150	Sopravvenienze passive v/terzi relative all'acquisto prestaz. Sanitarie da operatori accreditati		-626.631,98	626.631,98
E.2.B.3.2.F)	Sopravvenienze passive v/terzi relative all'acquisto di beni e servizi	-195.452,44	-543.802,21	348.349,77
80223160	Sopravvenienze passive v/terzi relative all'acquisto di beni e servizi	-195.452,44	-543.802,21	348.349,77
E.2.B.3.2.G)	Altre sopravvenienze passive v/terzi	-942.291,91	-1.439.838,79	497.546,88
80223170	Altre sopravvenienze passive v/terzi	-942.291,91	-1.439.838,79	497.546,88
E.2.B.4)	Insussistenze passive	-9.624,69	-588.561,67	578.956,98
E.2.B.4.3)	Insussistenze passive v/terzi	-9.624,69	-588.561,67	578.956,98
E.2.B.4.3.F)	Insussistenze passive v/terzi relative all'acquisto di beni e servizi	-235,66	-408.610,79	408.375,13
80224070	Insussistenze passive v/terzi relative all'acquisto di beni e servizi	-235,66	-408.610,79	408.375,13
E.2.B.4.3.G)	Altre insussistenze passive v/terzi	-9.389,03	-179.970,88	170.581,85
80224080	Altre Insussistenze passive v/terzi	-9.389,03	-179.970,88	170.581,85
	<b>Totale Proventi ed Oneri Straordinari (E)</b>	<b>9.107.769,80</b>	<b>2.206.321,78</b>	<b>6.901.448,02</b>

**Conto Economico Modelli CE\_SP dal 01/01/2019**

Codice	Descrizione	Bilancio 2021	Bilancio 2020	Differenza
		Esercizio 2021	Esercizio 2020	
	Risultato prima delle imposte (A-B+/-C+/-D+/-E)	-13.712.496,09	-11.337.664,07	-2.374.832,02
Y)	Imposte e tasse	-6.868.732,85	-6.880.543,15	11.810,30
Y.1)	IRAP	-6.868.732,85	-6.880.543,15	11.810,30
Y.1.A)	IRAP relativa a personale dipendente	-5.704.015,06	-5.977.662,06	273.647,00
90111010	IRAP relativa a personale dipendente	-5.704.015,06	-5.977.662,06	273.647,00
Y.1.B)	IRAP relativa a collaboratori e personale assimilato a lavoro dipendente	-1.042.096,28	-824.864,09	-217.232,19
90112010	IRAP relativa a collaboratori e personale assimilato a lavoro dipendente	-1.042.096,28	-824.864,09	-217.232,19
Y.1.C)	IRAP relativa ad attività di libera professione (intramoenia)	-122.621,51	-78.017,00	-44.604,51
90113010	IRAP relativa ad attività di libera professione (intramoenia)	-122.621,51	-78.017,00	-44.604,51
	Imposte e Tasse	-6.868.732,85	-6.880.543,15	11.810,30
	<b>RISULTATO DI ESERCIZIO</b>	<b>-20.581.228,94</b>	<b>-18.218.207,22</b>	<b>-2.363.021,72</b>
Z)	Conti di epilogo	0,00	0,00	0,00













MODELLO DI RILEVAZIONE DEI COSTI DEI LIVELLI DI ASSISTENZA DEGLI ENTI DEL SERVIZIO SANITARIO NAZIONALE

REGIONE		OGGETTO DELLA RILEVAZIONE										Totale																																
		CONSUNTIVO ANNO 2020					PREVISIONE																																					
		Costi per erogazione di servizi		Costi per acquisto di prestazioni		Costi per acquisto di servizi		Costi per acquisto di prestazioni		Costi per acquisto di servizi																																		
1A100	1A110	1A120	1B100	1B110	1B120	1C100	1C110	1C120	1D100	1D110	1D120	1E100	1E110	1E120	1F100	1F110	1F120	1G100	1G110	1G120	1H100	1H110	1H120	19999	2A100	2A110	2A120	2A130	2A140	2A150	2A160	2A170	2A180	2A190	2B100	2B110	2B120	2B130	2B140	2B150	2B160	2B170	2B180	2B190
<b>PREVENZIONE COLLETTIVA E SANITA' PUBBLICA</b>																																												
Sorveglianza, prevenzione e controllo delle malattie infettive e parassitarie, inclusi i programmi vaccinali																																												
1A110 Vaccinazioni																																												
1A120 Altri interventi per la sorveglianza, prevenzione e controllo delle malattie infettive e parassitarie																																												
1B100 Tattica della salute e della sicurezza degli ambienti aperti e confinati																																												
1B110 Sorveglianza, prevenzione e tattica della salute e sicurezza nei luoghi di lavoro																																												
1B120 Salute animale e igiene urbana veterinaria																																												
1C100 Sicurezza alimentare - Tattica della salute dei consumatori																																												
1C110 Sorveglianza e prevenzione delle malattie croniche, inclusi la promozione di stili di vita sani ed i programmi organizzati di screening, sorveglianza e screening oncologici																																												
1C120 Programmi organizzati di screening oncologici																																												
1D100 Programmi organizzati di screening oncologici																																												
1D110 Programmi organizzati di screening oncologici																																												
1D120 Altri attività volte a ridurre i rischi di mortalità																																												
1E100 Altre attività volte a ridurre i rischi di mortalità																																												
1E110 Altre attività volte a ridurre i rischi di mortalità																																												
1E120 Altre attività volte a ridurre i rischi di mortalità																																												
1F100 Contributo Legge 109/92																																												
<b>TOTALE PREVENZIONE COLLETTIVA E SANITA' PUBBLICA</b>																																												
<b>ASSISTENZA DISTRETTUALE</b>																																												
2A100 Assistenza sanitaria di base																																												
2A110 Medicina generale																																												
2A120 Medicina generale - Attività in consultazione																																												
2A130 Medicina generale - Prestazioni erogate presso strutture ospedaliere e sottospedaliere																																												
2A140 Medicina generale - Programmi: "scuola"																																												
2A150 Medicina generale - Attività presso UCCP																																												
2A160 Medicina generale - Attività presso Ospedali di Comunità																																												
2A170 Pediatria di libera scelta																																												
2A180 Pediatria di libera scelta - Attività in consultazione																																												
2A190 Pediatria di libera scelta - Prestazioni erogate nelle cure domiciliari																																												
2B100 Pediatria di libera scelta - Programmi ospedalieri																																												
2B110 Pediatria di libera scelta - Attività presso UCCP																																												
2B120 Pediatria di libera scelta - Attività presso Ospedali di Comunità																																												
2B130 Altri servizi sanitari di base																																												
2B140 Altri servizi sanitari di base - Assistenza distrettuale e UCCP																																												
2B150 Altri servizi sanitari di base - Ospedali di Comunità																																												
2B160 Continuità assistenziale																																												
2B170 Assistenza ai turisti																																												
2B180 Emergenza sanitaria territoriale																																												
2B190 Assistenza farmacia																																												
2C100 Assistenza farmacia erogata in regime di convenzione																																												
2C110 Assistenza farmacia - erogazione diretta a livello territoriale																																												
2C120 Assistenza farmacia - erogazione diretta a livello territoriale - Distribuzione Omnia																																												
2C130 Assistenza farmacia - erogazione diretta a livello territoriale - Distribuzione Per Carta																																												
2C140 Assistenza farmacia - erogazione diretta a livello ospedaliero																																												
2C150 Assistenza farmacia - erogazione diretta a livello ospedaliero																																												
2C160 Assistenza farmacia - erogazione diretta a livello ospedaliero																																												
2C170 Assistenza farmacia - erogazione diretta a livello ospedaliero																																												
2C180 Assistenza farmacia - erogazione diretta a livello ospedaliero																																												
2C190 Assistenza farmacia - erogazione diretta a livello ospedaliero																																												





MODELLO DI RILEVAZIONE DEI COSTI DEI LIVELLI DI ASSISTENZA DEGLI ENTI DEL SERVIZIO SANITARIO NAZIONALE


REGIONE		CODICE ENTE		CONSUNTIVO ANNO 2020		OGGETTO DELLA RILEVAZIONE							
Macroaree economiche		Costi per erogatori di servizi		Costi per erogatori di servizi		Finanziato							
		Costi di capitale		Costi di personale									
		Costi di capitale	Costi di personale	Costi di capitale	Costi di personale	Costi di capitale	Costi di personale	Costi di capitale	Costi di personale	Costi di capitale	Costi di personale	Costi di capitale	Costi di personale
20124	Assistenza specialistica ospedaliera - Attività prodotta in ambito distrettuale e da ospedali - Personale ad alta qualificazione sanitaria												
20125	Assistenza specialistica ambulatoriale - Attività prodotta in ambito distrettuale e da ospedali - Dipendenti ad alta qualificazione sanitaria												
20126	Assistenza specialistica ambulatoriale - Trasporto assistito												
21100	Assistenza socio-sanitaria distrettuale, distrettuale e territoriale	1.742.269,00	72.912,00	304.000,00	97.000,00	6.083.090,45	599.000,00	700.000,00	139.000,00	85.000,00	2.460.000,00	12.807.202,45	
	Assistenza socio-sanitaria distrettuale, distrettuale e territoriale - Cure domiciliari	951.220,00	4.992,00	7.000,00	79.000,00	1.184.000,00	384.000,00	270.000,00	30.000,00	60.000,00	1.100.000,00	3.990.212,00	
	Cure domiciliari	951.220,00	4.992,00	7.000,00	79.000,00	1.184.000,00	384.000,00	270.000,00	30.000,00	60.000,00	1.100.000,00	3.990.212,00	
21112	Cure palliative domiciliari												
21120	Assistenza socio-sanitaria distrettuale, distrettuale e territoriale - Assistenza a individui, famiglie, famiglie (comunità)	321.420,00	65.920,00	290.000,00	10.000,00	960.000,00	200.000,00	200.000,00	38.000,00	15.000,00	680.000,00	2.770.140,00	
21130	Assistenza socio-sanitaria distrettuale, distrettuale e territoriale - Assistenza ai minori con disabilità in ambito neuropsichiatrico e del neurosviluppo	374.000,00	2.000,00	7.000,00	6.000,00	3.738.090,45	28.000,00	70.000,00	43.000,00	8.000,00	530.000,00	4.820.090,45	
21140	Assistenza socio-sanitaria distrettuale, distrettuale e territoriale - Assistenza alle persone con disturbi mentali	95.620,00			2.000,00	861.000,00	160.000,00	160.000,00	26.000,00	8.000,00	160.000,00	1.326.620,00	
21150	Assistenza socio-sanitaria distrettuale, distrettuale e territoriale - Assistenza alle persone con disabilità												
21160	Assistenza socio-sanitaria distrettuale, distrettuale e territoriale - Assistenza alle persone con dipendenze patologiche												
21100	Assistenza socio-sanitaria semi-residenziale												
	Assistenza socio-sanitaria semi-residenziale												
21110	Assistenza socio-sanitaria semi-residenziale - Assistenza alle persone con disturbi mentali												
21120	Assistenza socio-sanitaria semi-residenziale - Assistenza alle persone con disabilità												
21130	Assistenza socio-sanitaria semi-residenziale - Assistenza alle persone con dipendenze patologiche												
21140	Assistenza socio-sanitaria semi-residenziale - Assistenza alle persone con disturbi mentali												
21150	Assistenza socio-sanitaria semi-residenziale - Assistenza alle persone con dipendenze patologiche												
21100	Assistenza socio-sanitaria residenziale												
	Assistenza socio-sanitaria residenziale												
21110	Assistenza socio-sanitaria residenziale - Assistenza alle persone con disturbi mentali	97.311,20	5.000,00	27.143.000,00	21.000,00		150.000,00					27.618.111,20	
21120	Assistenza socio-sanitaria residenziale - Assistenza alle persone con disabilità	15.240,00	2.000,00	3.686.000,00	21.000,00							3.703.240,00	
21130	Assistenza socio-sanitaria residenziale - Assistenza alle persone con dipendenze patologiche	28.120,00	3.000,00	9.800.000,00	21.000,00							9.907.120,00	
21140	Assistenza socio-sanitaria residenziale - Assistenza alle persone con disturbi mentali	3.051,20										6.051,20	
21160	Assistenza socio-sanitaria residenziale - Assistenza alle persone nei autosufficienza			13.851.000,00			150.000,00					14.001.000,00	




**PRESIDIO OSPEDALIERO SAN GIOVANNI DI DIO CROTONE**  
**CONSUNTIVO 2021**

CONS.	CODICE	VOCE MODELLO CE	IMPORTO
	<b>B0010</b>	<b>B.1) Acquisti di beni</b>	<b>21.922</b>
	<b>B0020</b>	B.1.A) Prodotti farmaceutici	11.015
	<b>B0030</b>	B.1.B) EMO DERIVATI E Prodotti dietetici	190
	<b>B0040</b>	B.1.C) Materiali per la profilassi (vaccini)	0
	<b>B0050</b>	B.1.D) Materiali diagnostici prodotti chimici	2.950
	<b>B0060</b>	B.1.E) Materiali diagnostici, lastre RX, mezzi di contrasto per RX, carta per ECG, ECG, etc.	40
	<b>B0070</b>	B.1.F) Presidi chirurgici e materiali sanitari	4.690
	<b>B0080</b>	B.1.G) Materiali protesici e Materiali per emodialisi	2.710
	<b>B0110</b>	B.1.J) Prodotti alimentari	2
	<b>B0120</b>	B.1.K) Materiali di guardaroba, di pulizia e di convivenza in genere	180
	<b>B0130</b>	B.1.L) Combustibili, carburanti e lubrificanti	30
	<b>B0140</b>	B.1.M) Supporti informatici e cancelleria	90
	<b>B0150</b>	B.1.N) Materiale per la manutenzione	25
	<b>B0200</b>	B.1.O) Altri beni non sanitari	-
	<b>B0210</b>	<b>B.2) Acquisti di servizi</b>	<b>17.132</b>
	<b>B0240</b>	<b>B.2.3) Acquisti servizi sanitari per assistenza specialistica ambulatoriale</b>	<b>280</b>
<b>R</b>	<b>B0440</b>	B.2.7) - Per altra assistenza	-
	<b>B0470</b>	<b>B.2.8) Compartecipazione al personale per att. Libero-prof. (intramoenia)</b>	<b>850</b>
	<b>B0510</b>	B.2.10) CONSULENZE SANITRIE E NON	40
	<b>B0540</b>	<b>B.2.11) Altri servizi sanitari</b>	<b>110</b>
	<b>B0580</b>	B.2.12) Formazione (esternalizzata e non)	12
	<b>B0590</b>	<b>B.2.B.13) Servizi non sanitari</b>	<b>15.840</b>
	<b>B0671</b>	B.2.13.a) Utenze	740
	<b>B0691</b>	B.2.13.B) Altri servizi	15.100
	<b>B0700</b>	<b>B.3) Manutenzione e riparazione (ordinaria esternalizzata)</b>	<b>1.300</b>
	<b>B0750</b>	<b>B.4) Godimento di beni di terzi</b>	<b>1.300</b>
	<b>B0800</b>	<b>B.5) Personale del ruolo sanitario</b>	<b>37.800</b>
	<b>B0810</b>	<b>B.6) Personale del ruolo professionale</b>	<b>781</b>
	<b>B0820</b>	<b>B.7) Personale del ruolo tecnico</b>	<b>6.661</b>
	<b>B0830</b>	<b>B.8) Personale del ruolo amministrativo</b>	<b>992</b>
	<b>B0840</b>	<b>B.9) Oneri diversi di gestione</b>	<b>1.200</b>
	<b>B0881</b>	<b>B.10+B.12) Ammortamenti delle altre immobilizzazioni</b>	<b>2.151</b>
	<b>B0940</b>	<b>B.14) Variazione delle rimanenze</b>	<b>900</b>
			-
	<b>B99999</b>	<b>Totale costi della produzione (B)</b>	<b>92.139</b>



 AZIENDA 202		STATO PATRIMONIALE ATTIVO		Importi: Euro	
SCHEMA DI BILANCIO <i>Decreto Interministeriale _____</i>		Anno 2021	Anno 2020	VARIAZIONE T/T-1	
				Importo	%
<b>A) IMMOBILIZZAZIONI</b>					
<b>I Immobilizzazioni immateriali</b>		<b>340.609,32</b>	<b>264.363,26</b>	<b>76.246</b>	<b>28,8%</b>
1) Costi d'acquisto e di ampliamento		340.609,32	264.363,26	76.246	28,8%
2) Costi di ricerca e sviluppo		-	-	-	-
3) Diritti di brevetto e di utilizzazione delle opere dell'ingegno		-	-	-	-
4) Immobilizzazioni immateriali in corso e acconti		-	-	-	-
5) Altre immobilizzazioni immateriali		-	-	-	-
<b>II Immobilizzazioni materiali</b>		<b>32.457.583,28</b>	<b>32.623.630,38</b>	<b>-166.047</b>	<b>-0,5%</b>
1) Terreni		1.956.500,00	1.956.500,00	-	0,0%
a) Terreni disponibili		1.956.500,00	1.956.500,00	-	0,0%
b) Terreni indisponibili		-	-	-	-
2) Fabbricati		13.979.234,70	14.329.194,99	-349.960	-2,4%
a) Fabbricati non strumentali (disponibili)		-	-	-	-
b) Fabbricati strumentali (indisponibili)		13.979.234,70	14.329.194,99	-349.960	-2,4%
3) Impianti e macchinari		828.202,11	672.724,35	155.478	23,1%
4) Attrezzature sanitarie e scientifiche		3.182.741,16	3.600.634,28	-417.893	-11,6%
5) Mobili e arredi		248.971,57	287.857,69	-38.886	-15,5%
6) Automezzi		473.587,89	255.278,28	218.310	85,5%
7) Oggetti d'arte		-	-	-	-
8) Altre immobilizzazioni materiali		11.788.345,85	11.521.440,79	266.905	2,3%
9) Immobilizzazioni materiali in corso e acconti		-	-	-	-
		Entro 12 mesi	Oltre 12 mesi		
<b>III Immobilizzazioni finanziarie (con separata indicazione, per ciascuna voce dei crediti, degli importi esigibili entro l'esercizio successivo)</b>		-	-	<b>51,65</b>	<b>0,0%</b>
1) Crediti finanziari		-	-	-	-
a) Crediti finanziari c/ Stato		-	-	-	-
b) Crediti finanziari c/ Regioni		-	-	-	-
c) Crediti finanziari c/ partecipate		-	-	-	-
d) Crediti finanziari c/ altri		-	-	-	-
2) Titoli		51,65	51,65	-	0,0%
a) Partecipazioni		-	-	-	-
b) Altri titoli		51,65	51,65	-	0,0%
<b>Totale A)</b>		<b>32.798.244,25</b>	<b>32.888.043,29</b>	<b>-89.801</b>	<b>-0,3%</b>
<b>B) ATTIVO CIRCOLANTE</b>					
<b>I Rimanenze</b>		<b>13.884.065,18</b>	<b>11.932.000,00</b>	<b>1.952.065</b>	<b>16,4%</b>
1) Rimanenze beni sanitari		13.709.889,15	11.904.000,00	1.805.889	15,2%
2) Rimanenze beni non sanitari		174.176,03	28.000,00	146.176	522,1%
3) Acconti per acquisti beni sanitari		-	-	-	-
4) Acconti per acquisti beni non sanitari		-	-	-	-
		Entro 12 mesi	Oltre 12 mesi		
<b>II Crediti (con separata indicazione, per ciascuna voce, degli importi esigibili oltre l'esercizio successivo)</b>		<b>2.710.730</b>	<b>41.771.001,44</b>	<b>-44.481.731,81</b>	<b>-52,8%</b>
1) Crediti v/ Stato		859.003	-	859.003,38	2.197.283,62
a) Crediti v/ Stato - parte corrente		573.090	-	573.090,23	-
1) Crediti v/ Stato per spesa corrente e acconti		-	-	-	-
2) Crediti v/ Stato - altro		573.090	-	573.090,23	-
b) Crediti v/ Stato - investimenti		285.913	-	285.913,15	2.197.283,62
c) Crediti v/ Stato - per ricerca		-	-	-	-
1) Crediti v/ Ministero della Salute per ricerca corrente		-	-	-	-
2) Crediti v/ Ministero della Salute per ricerca finalizzata		-	-	-	-
3) Crediti v/ Stato per ricerca - altre Amministrazioni centrali		-	-	-	-
4) Crediti v/ Stato - investimenti per ricerca		-	-	-	-

AZIENDA 202		STATO PATRIMONIALE ATTIVO		Importi: Euro		
SCHEMA DI BILANCIO <i>Decreto Interministeriale _____</i>		Anno 2021	Anno 2020	VARIAZIONE T/T-1		
				Importo	%	
<i>d) Crediti v/profitatori</i>						
2) Crediti v/Regione o Provincia Autonoma		1.586.209	21.021.196,04	22.607.404,65	59.466.947,85	-36.859.543 -62,0%
<i>a) Crediti v/Regione o Provincia Autonoma - parte corrente</i>		1.586.209	14.484.968,16	16.071.176,77	46.394.492,09	-30.323.315 -65,4%
1) Crediti v/Regione o Provincia Autonoma per spesa corrente		1.586.209	14.484.968,16	16.071.176,77	46.394.492,09	-30.323.315 -65,4%
<i>a) Crediti v/Regione o Provincia Autonoma per finanziamenti sanitari ordinari correnti</i>		1.586.209	14.484.968,16	16.071.176,77	46.394.492,09	-30.323.315 -65,4%
<i>b) Crediti v/Regione o Provincia Autonoma per finanziamenti sanitari aggiuntivi correnti I.F.A.</i>						
<i>c) Crediti v/Regione o Provincia Autonoma per finanziamenti sanitari aggiuntivi correnti extra I.F.A.</i>						
<i>d) Crediti v/Regione o Provincia Autonoma per spesa corrente - altre</i>						
2) Crediti v/Regione o Provincia Autonoma per ricerca						
<i>b) Crediti v/Regione o Provincia Autonoma - patrimonio netto</i>			6.536.227,88	6.536.227,88	13.072.455,76	-6.536.228 -30,0%
1) Crediti v/Regione o Provincia Autonoma per finanziamenti per investimenti			5.500.000,00	5.500.000,00	11.000.000,00	-5.500.000 -50,0%
2) Crediti v/Regione o Provincia Autonoma per incremento fondo di dotazione						
3) Crediti v/Regione o Provincia Autonoma per ripiano perdite			1.036.227,88	1.036.227,88	2.072.455,76	-1.036.228 -50,0%
4) Crediti v/Regione o Provincia Autonoma per ricostituzione risorse da investimenti esercizi precedenti						
3) Crediti v/Comuni			28.549,30	28.549,30	37.096,29	-8.546,99 -30,0%
4) Crediti v/aziende sanitarie pubbliche e acconto quota FSR da distribuire			9.279.002,71	9.279.002,71	9.342.275,27	-63.272,56 -0,7%
<i>a) Crediti v/aziende sanitarie pubbliche della Regione</i>			9.177.331,41	9.177.331,41	9.139.494,97	37.836,50 0,4%
<i>b) Crediti v/aziende sanitarie pubbliche fuori Regione</i>			101.671,30	101.671,30	2.780,30	98.891,00 356,8%
5) Crediti v/società partecipate e/o enti dipendenti della Regione						
6) Crediti v/Erano			8.822,67	8.822,67	10.447,38	-1.624,71 -18,3%
7) Crediti v/altri		265.518	11.433.430,92	11.698.949,30	23.404.982,78	-11.706.033 -50,0%
<b>III Attività finanziarie che non costituiscono immobilizzazioni</b>						
1) Partecipazioni che non costituiscono immobilizzazioni						
2) Altri titoli che non costituiscono immobilizzazioni						
<b>IV Disponibilità liquide</b>				2.254.665,70	9.866.935,29	-7.612.270 -77,1%
1) Cassa				19.010,98	12.166,31	6.844,67 56,3%
2) Istituto Tesoriere					7.619.114,06	-7.619.114 -100,0%
3) Tesoreria Unica						
4) Conto corrente postale				2.235.654,72	2.235.654,72	
<b>Totale B)</b>				<b>60.620.462,69</b>	<b>136.077.970,39</b>	<b>-55.457.508 -47,8%</b>
<b>C) RATEI E RISCOINTI ATTIVI</b>						
I Ratei attivi						
II Riscconti attivi				343.132,09	489.496,77	-146.365 -29,9%
<b>Totale C)</b>				<b>343.132,09</b>	<b>489.496,77</b>	<b>-146.365 -29,9%</b>
<b>TOTALE ATTIVO (A+B+C)</b>				<b>93.761.839,03</b>	<b>149.455.512,45</b>	<b>-55.693.673 -37,3%</b>
<b>D) CONTI D'ORDINE</b>						
1) Canoni di leasing ancora da pagare						
2) Depositi cauzionali				8.588,03	9.836,83	-1.249 -14,4%
3) Beni in comodato						
4) Altri conti d'ordine						
<b>Totale D)</b>				<b>8.588,03</b>	<b>9.836,83</b>	<b>-1.249 -14,4%</b>

 <b>AZIENDA 202</b>		<b>CONTO ECONOMICO</b>		<i>Importi: Euro</i>	
<b>SCHEMA DI BILANCIO</b> <i>Decreto Interministeriale _____</i>		Anno 2021	Anno 2020	VARIAZIONE T/T-1	
				Importo	%
<b>A) VALORE DELLA PRODUZIONE</b>					
<b>1) Contributi in c/esercizio</b>		334.656.494,83	342.722.320,64	-8.065.826	-2,4%
a) Contributi in c/esercizio - da Regione o Provincia Autonoma per quota F.S. regionale		326.151.505,04	331.454.018,60	-5.302.514	-1,6%
b) Contributi in c/esercizio - extra fondo		7.922.265,49	11.254.302,04	-3.332.037	-29,6%
1) Contributi da Regione e Prov. Aut. (extra fondo) - stimolati		3.759.418,61	7.452.095,73	-3.692.677	-49,6%
2) Contributi da Regione e Prov. Aut. (extra fondo) - Risorse aggiuntive da bilancio a titolo di apertura L.E.A		-	-	-	-
3) Contributi da Regione e Prov. Aut. (extra fondo) - Risorse aggiuntive da bilancio a titolo di apertura extra L.E.A		-	-	-	-
4) Contributi da Regione e Prov. Aut. (extra fondo) - altro		4.162.846,88	3.802.206,31	360.641	9,5%
5) Contributi da aziende sanitarie pubbliche (extra fondo)		-	-	-	-
6) Contributi da altri soggetti pubblici		-	-	-	-
c) Contributi in c/esercizio - per ricerca		576.724,30	-	576.724	-
1) da Ministero della Salute per ricerca corrente		576.724,30	-	576.724	-
2) da Ministero della Salute per ricerca finalizzata		-	-	-	-
3) da Regione e altri soggetti pubblici		-	-	-	-
4) da privati		-	-	-	-
d) Contributi in c/esercizio - da privati		6.000,00	14.000,00	-8.000	-57,1%
<b>2) Rettifica contributi c/esercizio per destinazione ad investimenti</b>		3.678.843,82	2.576.826,26	-1.102.018	42,8%
<b>3) Utilizzo fondi per quote inutilizzate contributi vincolati di esercizi precedenti</b>		1.238.769,00	-	1.238.769	-
<b>4) Ricavi per prestazioni sanitarie e socio-sanitarie a rilevanza sanitaria</b>		5.543.758,67	4.614.768,83	928.990	20,1%
a) Ricavi per prestazioni sanitarie e socio-sanitarie - ad aziende sanitarie pubbliche		3.720.886,66	3.463.122,39	257.764	7,4%
b) Ricavi per prestazioni sanitarie e socio-sanitarie - intramoenia		1.524.309,93	888.137,26	636.173	71,6%
c) Ricavi per prestazioni sanitarie e socio-sanitarie - altro		298.562,08	263.509,18	35.053	13,3%
<b>5) Concorsi, recuperi e rimborsi</b>		638.807,85	614.364,94	24.443	4,0%
<b>6) Compartecipazione alla spesa per prestazioni sanitarie (Ticket)</b>		1.072.403,00	875.498,20	196.905	22,5%
<b>7) Quota contributi in c/capitale imputata nell'esercizio</b>		3.774.879,90	3.977.290,81	-202.411	-5,1%
<b>8) Incrementi delle immobilizzazioni per lavori interni</b>		-	-	-	-
<b>9) Altri ricavi e proventi</b>		85.520,36	95.106,07	-9.586	-10,1%
<b>Totale A)</b>		<b>343.331.789,79</b>	<b>350.322.523,23</b>	<b>-6.990.733</b>	<b>-2,0%</b>
<b>B) COSTI DELLA PRODUZIONE</b>					
<b>1) Acquisti di beni</b>		51.193.806,62	51.916.977,79	-723.171	-1,4%
a) Acquisti di beni sanitari		50.309.194,53	51.175.966,13	-866.772	-1,7%
b) Acquisti di beni non sanitari		884.612,09	741.011,66	143.600	19,4%
<b>2) Acquisti di servizi sanitari</b>		177.353.814,45	177.465.571,53	-111.757	-0,1%
a) Acquisti di servizi sanitari - Medicina di base		21.887.067,42	21.484.840,69	402.227	1,9%
b) Acquisti di servizi sanitari - Farmaceutica		23.941.260,05	23.846.758,54	94.502	0,4%
c) Acquisti di servizi sanitari per assistenza specialistica ambulatoriale		18.938.750,76	19.459.084,30	-520.334	-2,7%
d) Acquisti di servizi sanitari per assistenza riabilitativa		10.742.568,86	10.858.742,23	-96.173	-0,9%
e) Acquisti di servizi sanitari per assistenza integrativa		3.235.049,69	3.279.981,19	-44.932	-1,4%
f) Acquisti di servizi sanitari per assistenza protesica		3.411.243,19	3.583.636,71	-27.696	0,8%
g) Acquisti di servizi sanitari per assistenza ospedaliera		65.326.252,48	67.625.680,13	-2.299.428	-3,4%
h) Acquisti prestazioni di psichiatria residenziale e semiresidenziale		3.295.851,61	3.313.111,53	-17.260	-0,5%
i) Acquisti prestazioni di distribuzione farmaci File F		4.922.131,10	5.014.052,92	-91.922	-1,8%
j) Acquisti prestazioni termali in convenzione		56.287,58	65.495,79	-9.208	-14,1%
k) Acquisti prestazioni di trasporto sanitario		455.281,93	536.895,51	-81.614	-15,2%
l) Acquisti prestazioni socio-sanitarie a rilevanza sanitaria		13.960.068,68	15.493.376,37	-466.692	3,0%
m) Compartecipazione al personale per att. Libero-prof. (intramoenia)		1.338.101,93	812.405,63	525.696	64,7%
n) Rimborsi Assegni e contributi sanitari		1.150.310,30	358.653,30	791.657	220,7%
o) Consulenze, collaborazioni, interinale, altre prestazioni di lavoro sanitarie e socio-sanitarie		150.594,55	161.411,85	-10.817	-6,7%
p) Altri servizi sanitari e socio-sanitari a rilevanza sanitaria		2.542.994,32	1.791.444,64	751.550	42,0%
q) Costi per differenziale Tariffe TUC		-	-	-	-
<b>3) Acquisti di servizi non sanitari</b>		20.636.908,88	19.904.347,63	732.561	3,7%
a) Servizi non sanitari		20.497.180,35	19.798.299,94	698.880	3,5%
b) Consulenze, collaborazioni, interinale, altre prestazioni di lavoro non sanitarie		124.351,52	88.941,20	35.410	39,8%



AZIENDA 202		CONTO ECONOMICO		Importi: Euro	
SCHEMA DI BILANCIO <i>Decreto Interministeriale _____</i>		Anno 2021	Anno 2020	VARIAZIONE T/T-1	
				Importo	%
c) Formazione		15.377,01	17.106,49	-1.729	-10,1%
<b>4) Manutenzione e riparazione</b>		<b>2.434.622,06</b>	<b>1.798.862,92</b>	<b>635.759</b>	<b>35,3%</b>
<b>5) Godimento di beni di terzi</b>		<b>2.780.454,16</b>	<b>2.965.483,69</b>	<b>-185.030</b>	<b>-6,2%</b>
<b>6) Costi del personale</b>		<b>90.065.825,88</b>	<b>89.364.246,30</b>	<b>701.580</b>	<b>0,8%</b>
a) Personale dirigente medico		36.899.034,99	38.254.629,08	-1.355.594	-3,3%
b) Personale dirigente ruolo sanitario non medico		2.612.951,09	2.956.072,39	-343.121	-11,6%
c) Personale comparto ruolo sanitario		31.432.341,92	29.629.048,13	1.803.294	6,1%
d) Personale dirigente altri ruoli		1.265.028,78	1.569.905,93	-304.877	-19,4%
e) Personale comparto altri ruoli		17.856.469,10	16.954.590,77	901.878	5,3%
<b>7) Oneri diversi di gestione</b>		<b>1.473.704,73</b>	<b>1.455.357,08</b>	<b>18.348</b>	<b>1,3%</b>
<b>8) Ammortamenti</b>		<b>3.774.879,90</b>	<b>3.977.290,83</b>	<b>-202.411</b>	<b>-5,1%</b>
a) Ammortamenti immobilizzazioni immateriali		125.522,15	110.510,38	15.012	13,6%
b) Ammortamenti dei Fabbricati		997.484,29	997.484,29	-	0,0%
c) Ammortamenti delle altre immobilizzazioni materiali		2.651.873,46	2.869.296,16	-217.423	-7,6%
<b>9) Svalutazione delle immobilizzazioni e dei crediti</b>		-	-	-	-
<b>10) Variazione delle rimanenze</b>		<b>- 1.952.065,18</b>	<b>- 3.978.000,00</b>	<b>2.025.935</b>	<b>-50,9%</b>
a) Variazione delle rimanenze sanitarie		- 1.805.889,15	- 4.129.000,00	2.323.111	-56,3%
b) Variazione delle rimanenze non sanitarie		- 146.176,03	151.000,00	-297.176	-196,8%
<b>11) Accantonamenti</b>		<b>12.153.559,09</b>	<b>12.578.258,84</b>	<b>-424.700</b>	<b>-3,4%</b>
a) Accantonamenti per rischi		5.200.000,00	6.700.000,00	-1.500.000	-22,4%
b) Accantonamenti per premio operosità		250.000,00	250.000,00	-	0,0%
c) Accantonamenti per quote inutilizzate di contributi vincolati		2.045.185,59	-	2.045.186	-
d) Altri accantonamenti		4.658.373,50	5.628.258,84	-969.885	-17,2%
<b>Totale B)</b>		<b>359.915.510,59</b>	<b>357.448.396,61</b>	<b>2.467.114</b>	<b>0,7%</b>
<b>DIFE. TRA VALORE E COSTI DELLA PRODUZIONE (A-B)</b>		<b>- 16.583.720,80</b>	<b>- 7.125.873,37</b>	<b>-9.457.847</b>	<b>132,7%</b>
<b>C) PROVENTI E ONERI FINANZIARI</b>					
1) Interessi attivi ed altri proventi finanziari		4,13	2,25	2	83,6%
2) Interessi passivi ed altri oneri finanziari		6.236.549,22	6.418.114,72	-181.566	-2,8%
<b>Totale C)</b>		<b>- 6.236.545,09</b>	<b>- 6.418.112,47</b>	<b>181.567</b>	<b>-2,8%</b>
<b>D) RETTIFICHE DI VALORE DI ATTIVITA' FINANZIARIE</b>					
1) Rivalutazioni		-	-	-	-
2) Svalutazioni		-	-	-	-
<b>Totale D)</b>		<b>-</b>	<b>-</b>	<b>-</b>	<b>-</b>
<b>E) PROVENTI E ONERI STRAORDINARI</b>					
1) Proventi straordinari		10.873.032,07	5.940.402,98	4.932.629	83,0%
a) Plusvalenze		-	-	-	-
b) Altri proventi straordinari		10.873.032,07	5.940.402,98	4.932.629	83,0%
2) Oneri straordinari		1.765.262,27	3.734.081,20	-1.968.819	-52,7%
a) Minusvalenze		-	-	-	-
b) Altri oneri straordinari		1.765.262,27	3.734.081,20	-1.968.819	-52,7%
<b>Totale E)</b>		<b>9.107.769,80</b>	<b>2.206.321,78</b>	<b>6.901.448</b>	<b>312,8%</b>
<b>RISULTATO PRIMA DELLE IMPOSTE (A-B+C+D+E)</b>		<b>- 13.712.496,09</b>	<b>- 11.337.664,07</b>	<b>-2.374.832</b>	<b>20,9%</b>
<b>Y) IMPOSTE SUL REDDITO DELL'ESERCIZIO</b>					
1) IRAP		6.868.732,85	6.880.543,15	-11.810	-0,2%
a) IRAP relativa a personale dipendente		5.704.015,06	5.977.662,06	-273.647	-4,6%
b) IRAP relativa a collaboratori e personale assimilato a lavoro dipendente		1.042.096,28	824.864,09	217.232	26,3%
c) IRAP relativa ad attività di libera professione (intramoenia)		122.621,51	78.017,00	44.605	57,2%
d) IRAP relativa ad attività commerciali		-	-	-	-
2) IRES		-	-	-	-
3) Accantonamento a fondo imposte (accertamenti, condoni, ecc.)		-	-	-	-
<b>Totale Y)</b>		<b>6.868.732,85</b>	<b>6.880.543,15</b>	<b>-11.810</b>	<b>-0,2%</b>
<b>UTILE (PERDITA) DELL'ESERCIZIO</b>		<b>- 20.581.228,94</b>	<b>- 18.218.207,22</b>	<b>-2.363.022</b>	<b>13,0%</b>