



IL COMMISSARIO STRAORDINARIO

DELIBERAZIONE DEL COMMISSARIO STRAORDINARIO

OGGETTO: Approvazione Bilancio di Esercizio anno 2009.

L'anno duemiladieci, il giorno **22 LUG. 2010** presso la sede istituzionale dell'Azienda sita alla Via M. Nicoletta c/o Centro Direzionale "Il Granaio" in Crotona.

IL COMMISSARIO STRAORDINARIO

PREMESSO :

CHE con delibera n. 73 del 13 Maggio 2009 veniva approvato il Bilancio Economico Preventivo per l'anno 2009;

CHE il Collegio Sindacale con verbale n. 27 dell'1 Luglio 2009 esprimeva il parere sull'atto di approvazione del suddetto bilancio;

CHE la Giunta Regionale con delibera n. 573 dell'1 Settembre 2009 si determinava circa le risultanze contabili del Bilancio Economico Preventivo 2009 e Bilancio Economico Preventivo Pluriennale 2009-2011;

ACCERTATO

CHE il Bilancio di Esercizio è stato predisposto ai sensi della Legge Regionale n. 43 del 23 Dicembre 1996 Titolo IV;

CHE, pertanto, il presente Bilancio di Esercizio comprende:

- Lo Stato Patrimoniale
- Il Conto Economico
- La Nota Integrativa

CHE il Bilancio è stato redatto con chiarezza e rappresenta in modo veritiero e corretto la Situazione Patrimoniale dell'Azienda e del relativo Risultato economico dell'esercizio;

CHE la Nota Integrativa indica e motiva la Situazione Patrimoniale ed il Risultato Economico;

RISULTATO DELL'ESERCIZIO 2009

A) Valore della Produzione	Euro	252.377.716,52
B) Costi della Produzione	Euro	286.741.341,09
Maggiore Costi della Produzione	Euro	(34.363.624,57)
C) Proventi e Oneri Finanziari	Euro	4.904.284,93
D) Proventi ed Oneri Straordinari	Euro	7.928.343,54
E) Imposte e Tasse	Euro	6.855.529,86
Perdita di Esercizio anno 2009	Euro	54.051.782,90

CHE in forza dell'art. 25 della L.R. n. 43/96, comma 10, al Bilancio dell'Azienda è allegato il Conto economico dell'unico Presidio Ospedaliero;

ACCERTATA la conformità del Bilancio di Esercizio dell'anno 2009 agli artt. 25-26-27-28-29 e 30 della richiamata Legge Regionale n. 43/96;

VISTE le leggi che disciplinano la materia;

Su proposta dell'Ufficio Gestione Risorse Economico Finanziario;

Acquisito il parere favorevole di competenza del Referente Amministrativo e del Referente Sanitario;

DELIBERA

Per quanto in premessa che qui si intende integralmente ripetuto e confermato di:

- 1) **Approvare** il Bilancio di Esercizio anno 2009 per come predisposto ed in tutti i suoi allegati che formano parte integrante del presente atto;
- 2) **Prendere** atto del Risultato di Gestione:

RISULTATO DELL'ESERCIZIO 2009

- | | | |
|--|-------------|------------------------|
| a. Valore della Produzione | Euro | 252.377.716,52 |
| b. Costi della Produzione | Euro | 286.741.341,09 |
| Maggiore Costi della Produzione | Euro | (34.363.624,57) |
| c. Proventi e Oneri Finanziari | Euro | 4.904.284,93 |
| d. Proventi ed Oneri Straordinari | Euro | 7.928.343,54 |
| e. Imposte e Tasse | Euro | 6.855.529,86 |
| Perdita di Esercizio anno 2009 | Euro | 54.051.782,90 |
- 3) **Inviare** copia del presente atto alla Giunta Regionale per conseguente controllo ed approvazione;
 - 4) **Inviare** copia del presente atto al Collegio Sindacale per il relativo parere;
 - 5) **Inviare** copia del presente atto alla Rappresentanza della Conferenza dei Sindaci, ai sensi del comma 2 art. 31 della L.R. n. 43/96;
 - 6) **Pubblicare** una sintesi del presente Bilancio sul BUR della Regione Calabria ai sensi del comma 3 art. 31 della L.R. n. 43/96 e sull'Albo Pretorio dei Comuni compresi nell'ambito territoriale dell'Azienda Sanitaria Provinciale di Crotone.

Il Responsabile del Procedimento: Rag. Armando CHIRIACO
(Posizione Organizzativa)

Il Referente Amministrativo: Dr. Giuseppe FICO

Il Referente Sanitario.: Dr. Angelo CARCEA

Il Commissario Straordinario: Prof. Rocco Antonio NOSTRO

UFFICIO AFFARI GENERALI
Segreteria Generale
CERTIFICATO DI PUBBLICAZIONE

Si certifica che la presente delibera è stata pubblicata nelle forme di legge all'Albo Pretorio dell'Azienda in data 23 LUG. 2010 con protocollo n. 60 ed ivi rimarrà per un periodo di dieci giorni.


Crotone, li 23 LUG. 2010

Il Responsabile del Procedimento

F.to Cosentino

Il Direttore dell'Ufficio

F.to Giorgio Vincenzo Floccari



Codice Fiscale 02864140799

Partita IVA 02864140799

Telefono n. 0962-92.40.86

Prot. n. **398** /Affari Generali

88900 Crotona, 28 LUG. 2010

OGGETTO: *Trasmissione delibera n. 006 del 22.07.2010.*

RACCOMANDATA A.R.

REGIONE CALABRIA
Assessorato alla Tutela della Salute
e Organizzazione Sanitaria
Via Buccarelli

88100 - CATANZARO -

Per i consequenziali provvedimenti di competenza, in allegato alla presente, si trasmette copia autentica della delibera del Commissario Straordinario n. 006 del 22.07.2010 avente ad oggetto: "Approvazione Bilancio di Esercizio anno 2009".

*Il Direttore dell'Ufficio Affari Generali
- Sig. Giorgio V. Floccari -*

GRASP
AZIENDA SANITARIA
PROVINCIALE DI CROTONE
Magna Grecia

88900 CROTONE

Prot. N. 398/PA.GC. del 28/7/2010


Oggetto: *Trasmissione delibera n. 6/2010
"Approvazione Bilancio di esercizio anno 2009"*

RACCOMANDATA A.R.




RACCOMANDATA A.R.

REGIONE CALABRIA
AZIENDA SANITARIA
PROVINCIALE
88900 CROTONE (KR)



*Reffer Colobria
Amministrato della Tutela della
Salute e Organizzazioni Sanitarie
V.le Baccarile*

88100 CATANZARO



Codice Fiscale 02864140799

Partita IVA 02864140799

Telefono n. 0962-92.40.86

Prot. n. 400 /Affari Generali

88900 Crotone, 28 LUG. 2010

OGGETTO: *Trasmissione delibera n. 006 del 22.07.2010.*

RACCOMANDATA a mano

*Alla Segretaria della Conferenza
dei Sindaci del Comune di Crotone
dr.ssa Anna GIORDANO*

- S E D E -

Per i consequenziali provvedimenti di competenza, in allegato alla presente, si trasmette copia autentica della delibera del Commissario Straordinario n. 006 del 22.07.2010 avente ad oggetto: "Approvazione Bilancio di Esercizio anno 2009".

*Il Direttore dell'Ufficio Affari Generali
- Sig. Giorgio V. Floccari -*

p.z. *[Handwritten signature]*



Codice Fiscale 02864140799

Partita IVA 02864140799

Telefono n. 0962-92.40.86

Prot. n. 401 /Affari Generali

88900 Crotone, 28 LUG. 2010

OGGETTO: *Trasmissione delibera n. 006 del 22.07.2010.*

RACCOMANDATA a mano

*Al Dirigente Ufficio
Relazioni Sindacali
dr. Mario FOGLIA*

- S E D E -

Per i consequenziali provvedimenti di competenza, in allegato alla presente, si trasmette copia autentica della delibera del Commissario Straordinario n. 006 del 22.07.2010 avente ad oggetto: "Approvazione Bilancio di Esercizio anno 2009".

*Il Direttore dell'Ufficio Affari Generali
- Sig. Giorgio V. Floccari -*

28/07/2010

€ 13,00

[Handwritten signature]

A.S.P. CROTONE

U.O. Segreteria Affari Generali

E' fotocopia dell'originale e consta

di N° 96 fogli A4

Crotone, _____

Il Funzionario Delegato

DIPARTIMENTO AMMINISTRATIVO

UFFICIO AFFARI GENERALI

Il Direttore dell'Ufficio


Sig. Giorgio V. FLOCCARI

28 LUG. 2010

REGIONE CALABRIA


AZIENDA SANITARIA PROVINCIALE CROTONE

**PIANO DEI CONTI
PRESIDIO OSPEDALIERO
ANNO 2009**






CONT	causale	DESCRIZIONE	PRESIDIO OSPEDALIERO DI CROTONE
301	0	*** ACQUISTI DI ESERCIZIO	17.780.333,44
301	10	*MASTRO - PRODOTTI FARMACEUTICI ED EMODERIVATI	6.733.160,12
301	10	Prodotti farmaceutici	6.500.000,00
301	20	Emoderivati	233.160,12
301	20	*MASTRO - MATERIALI PER LA PROFILASSI IGIENICO-SANITARIA SIERI E VACCINI	5.470,00
301	20	Materiali per la profilassi igienico sanitaria, sierii e vaccini	5.470,00
301	30	*MASTRO - MATERIALI DIAGNOSTICI PRODOTTI CHIMICI PER ASSISTENZA	3.494.160,12
301	30	Materiali diagnostici, prodotti chimici per assistenza	3.494.160,12
301	40	*MASTRO - MATERIALI DIAGNOSTICI, LASTRE RX, MEZZI DI CONTRASTO PER RX, CARTA PER ECG, ECG...	570.000,00
301	40	Materiali diagnostici, lastre rx, mezzi di contrasto rx, carta ecg	570.000,00
301	50	*MASTRO - PRESIDI CHIRURGICI E MATERIALI SANITARI	3.800.000,00
301	50	Presidi chirurgici e materiali sanitari	3.800.000,00
301	60	*MASTRO - MATERIALI PROTESICI E MATERIALI PER EMODIALISI	2.693.818,97
301	60	Materiali protesici	1.493.818,97
301	60	Materiali per emodialisi	1.200.000,00
301	70	*MASTRO - PRODOTTI FARMACEUTICI PER USO VETERINARIO	-
301	70	Prodotti farmaceutici per uso veterinario	-
301	80	*MASTRO - MATERIALI CHIRURGICI SANITARI E DIAGNOSTICI PER USO	-
301	80	Materiali chirurgici, sanitari e diagnostici per uso veterinario	12.724,23
301	90	*MASTRO - PRODOTTI ALIMENTARI	12.724,23
301	90	Prodotti alimentari	252.000,00
301	100	*MASTRO - MATERIALE DI GUARDAROBBA, DI PULIZIA E DI CONVIVENZA IN GENERE	42.000,00
301	100	Materiali di guardaroba	210.000,00
301	100	Materiali di pulizia e convivenza	152.000,00
301	110	*MASTRO - COMBUSTIBILI, CARBURANTI E LUBRIFICANTI AD USO	152.000,00
301	110	Combustibili, carburanti e lubrificanti ad uso riscaldamento e cucine	33.000,00
301	120	*MASTRO - COMBUSTIBILI, CARBURANTI E LUBRIFICANTI AD USO TRASPORTO	33.000,00
301	120	Combustibili, carburanti e lubrificanti ad uso trasporto	34.000,00
301	130	*MASTRO - SUPPORTI MECCANOGRAFICI	34.000,00
301	130	Supporti meccanografici	765.138,31
302	0	*** MANUTENZIONE E RIPARAZIONE	765.138,31
302	10	*MASTRO - MATERIALE PER RIPARAZIONI	24.200,00
302	10	Materiale per riparazioni (di immobili)	11.834,84
302	20	Materiali per manutenzione di attrezzature sanitarie	




CONTO	causale	DESCRIZIONE	PRESIDIO OSPEDALIERO DI CROTONE
302	10	Materiali per manutenzione di attrezzature tecnico economiche	82.650,00
302	10	Manutenzione ordinaria in appalto agli immobili e loro pertinenze	56.520,00
302	50	Manutenzione ordinaria in appalto ai mobili e macchine	4.350,00
302	60	Manutenzione ordinaria in appalto alle attrezzature tecnico-scientifiche-sanitarie	567.320,00
302	70	Manutenzione ordinaria automezzi	2.651,88
302	80	Manutenzione ordinaria software	15.611,59
303	0	*** COSTI PER PRESTAZIONI DI SERVIZI	1.398.954,93
303	10	*MASTRO - CONVENZIONI PER ASSISTENZA SANITARIA DI BASE	-
303	10	Compensi ai medici generici	-
303	10	Rimborsi spese ai medici generici	-
303	10	Oneri sociali a carico dell'Ente su compenso ai medici generici	-
303	10	Compensi ai medici pediatri	-
303	10	Rimborsi spese ai medici pediatri	-
303	10	Oneri sociali a carico dell'Ente su compenso ai medici pediatri	-
303	10	Compensi a guardia medica	-
303	10	Rimborsi spese a guardia medica	-
303	10	Oneri sociali a carico dell'Ente su compenso a guardiamedica	-
303	10	Compensi ai medici del servizio 118	-
303	10	Oneri sociali a carico dell'Ente medici 118	-
303	10	Convenzione farmacie esterne	-
303	10	Conv.farmacie territoriale	-
303	20	*MASTRO - CONVENZIONI SANITARIE PER ASSISTENZA SPECIALISTICA	-
303	20	Medici specialisti interni	-
303	20	Oneri sociali su compensi ai medici specialisti interni	-
303	20	Medicina dei servizi	-
303	20	Oneri medici medicina dei servizi	-
303	20	Medici specialisti esterni	-
303	20	Oneri sociali su compensi ai medici specialisti esterni	-
303	20	Prestazioni di laboratorio esterne	-
303	20	Prestazioni diagnostiche esterne	-
303	30	*MASTRO - CONVENZIONI SANITARIE RIABILITATIVE	-
303	30	Assistenza riabilitativa fisiokinesiterapica	-
303	30	Assistenza protesica e riabilitativa ex art. 26./3 c.L. 833/78 e D.M. 2/3/84	-
303	30	Assistenza protesica fornitura pannolini	-
303	30	Assistenza riabilitativa in istituti di cui a schema previsto da art. 26 L. 833/78	-
303	30	Assistenza riabilitativa residenziale per tossicodipendenti	-
303	30	Assistenza riabilitativa residenziale malati e disturbati mentali	-
303	30	Assistenza riabilitativa residenziale per anziani non autosufficienti	-

CONTO	causale	DESCRIZIONE	PRESIDIO OSPEDALIERO DI CROTONE
303	60	ASSISTENZA RIABILITATIVA RESIDENZIALI PER MALATI E DISTURBATI MENTALI A CARICO DELLA QUOTA SOCIALE	-
303	70	ASSISTENZA RIABILITATIVA PER ANZIANO NON AUTOSUFFICIENTI A CARICO DELLA	-
303	0	*MASTRO - CONVENZIONI SANITARIE INTEGRATIVE	-
303	10	Assistenza integrativa territoriale tossicodipendenti	-
303	20	Assistenza integrativa territoriale ai malati e disturbati mentali	-
303	30	Assistenza integrativa territoriale ai disabili ed anziani non autosufficienti	-
303	40	Assistenza integrativa diversa	-
303	50	Assistenza termale e diversa	-
303	60	Consulterio familiare	-
303	0	*MASTRO - CONVENZIONE PER ASSISTENZA OSPEDALIERA	-
303	10	Istituti scientifici di diritto pubblico	
303	20	Istituti scientifici di diritto privato	
303	30	Ospedali ecclesiastici classificati	
303	40	Istituti e cliniche universitari	
303	50	Case di cura private	
303	60	Enti di cui all'art. 4 D.L.gs 502/92	
303	0	*MASTRO - SERVIZI VARI	1.382.704,93
303	10	Spese per personale religioso convenzionato	102.731,40
303	11	Oneri sociali su compensi al personale religiosocvenzionato	23.973,53
303	20	Personale tirocinante e/o borsista compresi gli oneri riflessi	-
303	30	Compartecipazioni sanitarie al personale del ruolo sanit. per attività libero-profile. Svolte nei presidi dell'ASL	1.256.000,00
303	31	Compartecipazione per altre attività	-
303	40	Ind. per att. di libera docenza svolta da pers. Dip. in occasione di corsi di aggiornamento	-
303	50	Compensi a docenti esterni	-
303	60	Compensi a lavoratori socialmente utili	-
303	70	Oneri riflessi personale sanitario, tecnico, amministrativo e professionale	-
303	80	Servizio di accoppiamento cani	-
303	85	Servizio abbattimento animali	-
303	0	*MASTRO - RIMBORSI, ASSEgni E CONTRIBUTI	-
303	10	Rimborsi per ricoveri in Italia	-
303	20	Rimborsi per ricoveri all'estero	-
303	30	Rimborsi per altra assistenza sanitaria	-
303	40	Contributi, sussidi ed assegni vari agli assistiti (TBC)	-
303	50	Contributi ad associazioni di volontariato	-
303	60	Contributi ad enti	-
303	70	Quota 8% a I.Z.S. per dir. 85/73 CEE e 88/409 CEE	-
303	70	Quota 2% a I.Z.S. per dir. 85/73 CEE e 88/409 CEE	-







CONTO	causale	DESCRIZIONE	PRESIDIO OSPEDALIERO DI CROTONONE
303	0	*MASTRO - CONSULENZE	16.250,00
303	10	CCONSA Consulenze sanitarie	16.250,00
303	20	CCONTE Consulenze tecniche	
304	0	*** COSTI PER PRESTAZIONI DI SERVIZI INIZIATIVE PROGRAMMATICHE	230.230,75
304	10	*MASTRO - SERVIZI PRESSO TERZI	185.422,00
304	10	CPFOR Servizi c/o terzi per la formazione, qualificazione e riqualificazione del personale	3.250,00
304	10	CPTRIC Servizi c/o terzi per la ricerca scientifica	-
304	10	CPTEDU Servizi c/o terzi per le iniziative di educazione sanitaria	-
304	10	CPTALT Servizi c/o terzi per altre attività	182.172,00
304	20	*MASTRO - SERVIZI DIRETTAMENTE GESTITI	44.808,75
304	20	CPDFOR Servizi direttamente gestiti per la formazione, qualificazione e riqualificazione del personale	2.980,00
304	20	CPDRIC Servizi direttamente gestiti per la ricerca scientifica	-
304	20	CPEDU Servizi direttamente gestiti per le iniziative di educazione sanitaria	-
304	20	CPDINF Servizi direttamente gestiti per la scuola infermieri professionali ed altri	-
304	20	CPDALT Servizi direttamente gestiti per altre attività	-
304	20	51 Servizi direttamente gestiti per altre attività per altre attività per fondi finalizzati	41.828,75
305	0	*** GODIMENTI DI BENI DI TERZI	1.914.746,37
305	10	*MASTRO - FITTI REALI	-
305	10	FITTI Fitti reali	-
305	20	*MASTRO - CANONI PER CENTRI ELETTROCONTABILI ED ASSIMILATI	1.710,00
305	20	CANELE Canoni per centri elettrocontabili ed assimilati	1.710,00
305	30	*MASTRO - CANONI DI NOLEGGIO PER ATTREZZATURE TECNICO SANITARIE	713.036,37
305	30	CANSAN Canoni di noleggio per attrezzature tecnico sanitarie	713.036,37
305	40	*MASTRO - CANONI DI LEASING OPERATIVO	1.200.000,00
305	40	LEASIN Canoni di leasing operativo	1.200.000,00
306	0	*** PERSONALE DEL RUOLO SANITARIO	41.444.789,25
306	10	*MASTRO - RUOLO SANITARIO COMPETENZE FISSE	30.465.000,00
306	10	RSCOMF Competenze fisse ruolo sanitario dirigenza medica	16.350.000,00
306	10	11 Competenze fisse ruolo sanitario Dirigenza non Medica	1.200.000,00
306	10	12 Competenze fisse ruolo sanitario Comparto	12.915.000,00
306	20	*MASTRO - RUOLO SANITARIO STRAORDINARIO	393.640,35
306	20	RSSTR Straordinari ruolo sanitario dirigenza medica	206.016,17
306	20	11 Straordinario ruolo sanitario Dirigenza non Medica	-
306	20	12 Straordinario fisse ruolo sanitario Comparto	187.624,18
306	30	*MASTRO - RUOLO SANITARIO INDENNITA' NOTTURNA E FESTIVA	1.892.500,00
306	30	RSNOTT Indennità notturna e festiva ruolo sanitario dirigenza medica	680.000,00
306	30	11 Indennità notturna e festiva ruolo sanitario dirigenza non medic	12.500,00
306	30	12 Indennità notturna e festiva ruolo sanitario comparto	1.200.000,00
306	40	*MASTRO - RUOLO SANITARIO INDENNITA' DI REPERIBILITA'	-




CONTO	causale	DESCRIZIONE	PRESIDIO OSPEDALIERO DI CROTONE
306	10 RSREPE	Indennità di reperibilità ruolo sanitario	-
306	0	*MASTRO - RUOLO SANITARIO INDENNITA' PREVISTE ART.49-50-51 D.P.R.384/90	-
306	10 RS1384	Indennità previste art. 49-50-51 DPR 384/90 ruolo sanitario	-
306	20 RSQPIC	Accantonamento fondo QPI - comparto - ruolo sanitario	-
306	21 RSQFC	Accantonamento fondo QF - comparto - ruolo sanitario	-
306	22 RSQPID	Accantonamento fondo QPI - dirigenza - ruolo sanitario	-
306	23 RSVETE	Accantonamento fondo veterinari - ruolo sanitario	-
306	0	*MASTRO -RUOLO SANITARIO INCENTIVAZIONE ALLA PRODUTTIVITA'	410.000,00
306	10 RSPROD	Incentivazione alla produttività ruolo sanitario dirigenza medica	-
306	11	Incentivazione alla produttività ruolo sanitario dirigenza non medica	-
306	12	Incentivazione alla produttività ruolo sanitario comparto	410.000,00
306	20 RSPRCO	Accantonamento fondo produttività collettiva ruolo sanitario	-
306	0	*MASTRO - RUOLO SANITARIO INDENNITA' DI MISSIONE, RIMBORSO SPESE DI	100.100,00
306	10 RSMISS	Indennità di missione, rimborso spese viaggio e varie ruolo sanitario dirigenza medica	6.000,00
306	11	Indennità di missione, rimborso spese viaggio e varie ruolo sanitario dirigenza non medica	-
306	12	Indennità di missione, rimborso spese viaggio e varie ruolo sanitario comparto	4.500,00
306	20 REQUO	Equo indennizzo ruolo sanitario dirigenza medica	7.600,00
306	21	Equo indennizzo ruolo sanitario dirigenza non medica	-
306	22	Equo indennizzo ruolo sanitario comparto	-
306	30 RSBENE	Concessioni e benefici ruolo sanitario dirigenza medica	82.000,00
306	31	Concessioni e benefici ruolo sanitario dirigenza non medica	-
306	32	Concessioni e benefici ruolo sanitario comparto	-
306	0	*MASTRO - RUOLO SANITARIO COMPETENZE FISSE ED ACCESSORIE	-
306	10 RSCOMA	Competenze fisse ed accessorie personale comandato ruolo sanitario	-
306	0	*MASTRO - RUOLO SANITARIO ONERI SOCIALI SU COMPETENZE FISSE	8.183.548,90
306	10 RSOFIS	Oneri sociali su competenze fisse ruolo sanitario dirigenza medica	4.074.197,60
306	11	Oneri sociali su competenze fisse ruolo sanitario dirigenza non medica	448.185,32
306	12	Oneri sociali su competenze fisse ruolo sanitario comparto	3.661.165,99
306	0	*MASTRO - RUOLO SANITARIO ONERI SOCIALI SU COMPETENZE ACCESSORIE	-
306	10 RSOACC	Oneri sociali competenze accessorie ruolo sanitario	-
307	0	*** PERSONALE DEL RUOLO PROFESSIONALE	367.596,66
307	0	*MASTRO - RUOLO PROFESSIONALE COMPETENZE FISSE	261.437,91
307	10 RPCOMF	Competenze fisse ruolo professionale dirigenza	213.578,99
307	11	Competenze fisse ruolo professionale comparto	47.858,92
307	0	*MASTRO - RUOLO PROFESSIONALE STRAORDINARIO	-
307	10 RPSTR	Straordinari ruolo professionale dirigenza	-
307	11	Straordinari ruolo professionale comparto	-




CONTO	causale	DESCRIZIONE	PRESIDIO OSPEDALIERO DI CROTONE
307	0	*MASTRO - RUOLO PROFESSIONALE INDENNITA' NOTTURNA E FESTIVA	10.660,00
307	10	Indennità notturna e festiva ruolo professionale	10.660,00
307	11	Indennità notturna e festiva ruolo professionale dirigenza comparto	-
307	0	*MASTRO - RUOLO PROFESSIONALE INDENNITA' DI REPERIBILITA'	-
307	10	Indennità di reperibilità ruolo professionale	-
307	0	*MASTRO - INDENNITA' PREVISTE ART. 49-50-51 DPR. 384/90	-
307	10	Indennità previste artt. 49-50-51 DPR 384/90 ruolo professionale	-
307	20	Accantonamento fondo QPI - comparto - ruolo professionale	-
307	21	Accantonamento fondo QF - comparto - ruolo professionale	-
307	22	Accantonamento fondo QPI - dirigenza - ruolo professionale	-
307	0	*MASTRO - RUOLO PROFESSIONALE INCENTIVAZIONE ALLA PRODUTTIVITA'	-
307	60	Incentivazione alla produttività ruolo professionale dirigenza	-
307	60	Incentivazione alla produttività ruolo professionale comparto	-
307	60	Accantonamento fondo produttività collettiva ruolo professionale	-
307	0	*MASTRO - RUOLO PROFESSIONALE INDENNITA' DI MISSIONE, RIMBORSO SPESE	-
307	10	Indennità di missione, rimborso spese viaggio e varie ruolo professionale dirigenza	-
307	11	Indennità di missione, rimborso spese viaggio e varie ruolo professionale comparto	-
307	20	Equo indennizzo ruolo professionale dirigenza	-
307	21	Equo indennizzo ruolo professionale comparto	-
307	30	Concessioni e benefici ruolo professionale dirigenza	-
307	31	Concessioni e benefici ruolo professionale comparto	-
307	0	*MASTRO - RUOLO PROFESSIONALE COMPETENZE Fisse E ACCESSORIE	-
307	80	Competenze fisse ed accessorie personale comandato ruolo professionale	-
307	90	*MASTRO - RUOLO PROFESSIONALE ONERI SOCIALI SU COMPETENZE Fisse	95.498,75
307	10	Oneri sociali su competenze fisse ruolo professionale dirigenza	84.065,00
307	11	Oneri sociali su competenze fisse ruolo professionale comparto	11.433,75
307	0	*MASTRO - RUOLO PROFESSIONALE ONERI SOCIALI SU COMPETENZE	-
307	100	Oneri sociali competenze accessorie ruolo professionale	-
308	0	*** PERSONALE DEL RUOLO TECNICO	3.676.108,75
308	10	*MASTRO - RUOLO TECNICO COMPETENZE Fisse	2.500.000,00
308	10	Competenze fisse ruolo tecnico dirigenza	-
308	10	Competenze fisse ruolo tecnico comparto	2.500.000,00
308	20	*MASTRO - RUOLO TECNICO STRAORDINARIO	78.608,75
308	20	Strordinari ruolo tecnico dirigenza	-
308	20	Strordinari ruolo tecnico comparto	78.608,75
308	0	*MASTRO - RUOLO TECNICO INDENNITA' NOTTURNA E FESTIVA	231.000,00
308	30	Indennità notturna e festiva ruolo tecnico dirigenza	-
308	30	Indennità notturna e festiva ruolo tecnico comparto	231.000,00
308	40	*MASTRO - RUOLO TECNICO INDENNITA' DI REPERIBILITA'	-



CONTO	causale	DESCRIZIONE	PRESIDIO OSPEDALIERO DI CROTONE
308	10 RTREPE	Indennità di reperibilità ruolo tecnico	
308	0	*MASTRO - RUOLO TECNICO INDENNITA' PREVISTE ART.49-50-51 DPR.384/90	-
308	10 RTI384	Indennità previste artt. 49-50-51 DPR 384/90 ruolo tecnico	-
308	20 RTQPIC	Accantonamento fondo QPI - comparto - ruolo tecnico	
308	21 RTQFC	Accantonamento fondo QF - comparto - ruolo tecnico	
308	22 RTQPID	Accantonamento fondo QPI - dirigenza - ruolo tecnico	
308	0	*MASTRO - RUOLO TECNICO INCENTIVAZIONE ALLA PRODUTTIVITA'	65.000,00
308	10 RTPROD	Incentivazione alla produttività ruolo tecnico dirigenza	-
308	11	Incentivazione alla produttività ruolo tecnico comparto	65.000,00
308	20 RTPRCO	Accantonamento fondo produttività collettiva ruolo tecnico	
308	0	*MASTRO - RUOLO TECNICO INDENNITA' DI MISSIONE, RIMBORSO SPESE DI	6.500,00
308	10 RTMISS	Indennità di missione, rimborso spese viaggio e varie ruolo tecnico dirigenza	-
308	11	Indennità di missione, rimborso spese viaggio e varie ruolo tecnico comparto	6.500,00
308	20 RTEQUO	Equo indennizzo ruolo tecnico dirigenza	-
308	21	Equo indennizzo ruolo tecnico comparto	-
308	30 RTBENE	Concessioni e benefici ruolo tecnico dirigenza	-
308	31	Concessioni e benefici ruolo tecnico comparto	-
308	0	*MASTRO - RUOLO TECNICO COMPETENZE Fisse E ACCESSORIE PERSONALE	-
308	10 RTCOMA	Competenze fisse ed accessorie personale comandato ruolo tecnico	-
308	0	*MASTRO - RUOLO TECNICO ONERI SOCIALI SU COMPETENZE Fisse	795.000,00
308	10 RTOFIS	Oneri sociali su competenze fisse ruolo tecnico dirigenza	
308	11	Oneri sociali su competenze fisse ruolo tecnico comparto	795.000,00
308	100	*MASTRO - RUOLO TECNICO ONERI SOCIALI SU COMPETENZE ACCESSORIE	-
308	100	Oneri sociali competenze accessorie ruolo tecnico	
309	0	*** PERSONALE DEL RUOLO AMMINISTRATIVO	1.602.117,52
309	10	*MASTRO -RUOLO AMMINISTRATIVO COMPETENZE Fisse	1.224.000,00
309	10	Competenze fisse ruolo amministrativo dirigenza	44.000,00
309	10	Competenze fisse ruolo amministrativo comparto	1.180.000,00
309	20	*MASTRO - RUOLO AMMINISTRATIVO STRAORDINARIO	4.117,52
309	20	Straordinari ruolo amministrativo dirigenza	-
309	20	Straordinari ruolo amministrativo comparto	4.117,52
309	30	*MASTRO - RUOLO AMMINISTRATIVO INDENNITA' NOTTURNA E FESTIVA	-
309	30	Indennità notturna e festiva ruolo amministrativo dirigenza	
309	30	Indennità notturna e festiva ruolo amministrativo comparto	
309	40	*MASTRO - RUOLO AMMINISTRATIVO INDENNITA' DI REPERIBILITA'	-
309	40	Indennità di reperibilità ruolo amministrativo	
309	50	*MASTRO - RUOLO AMMINISTRATIVO INDENNITA' PREVISTE ART.49-50-51	-
309	50	Indennità previste artt. 49-50-51 DPR 384/90 ruolo amministrativo	
309	50	Accantonamento fondo QPI - comparto - ruolo amministrativo	-
309	20 RAQPIC		



CONTO	causale	DESCRIZIONE	PRESIDIO OSPEDALIERO DI CROTONE
309	21 RAQFC	Accantonamento fondo QF - comparto - ruolo amministrativo	-
309	22 RAQPID	Accantonamento fondo QPI - dirigenza - ruolo amministrativo	-
309	0	*MASTRO - RUOLO AMMINISTRATIVO INCENTIVAZIONE ALLA PRODUTTIVITA'	32.000,00
309	60 10 RAPROD	Incentivazione alla produttività ruolo amministrativo dirigenza	
309	60 11	Incentivazione alla produttività ruolo amministrativo comparto	32.000,00
309	60 20 RAPRCO	Accantonamento fondo produttività collettiva ruolo amministrativo	-
309	70 0	*MASTRO - RUOLO AMMINISTRATIVO INDENNITA' DI MISSIONE, RIMBORSO	-
309	70 10 RAMISS	Indennità di missione, rimborso spese viaggio e varie ruolo amministrativo dirigenza	
309	70 11	Indennità di missione, rimborso spese viaggio e varie ruolo amministrativo dirigenza	
309	70 20 RAEQUO	Equo indennizzo ruolo amministrativo dirigenza	-
309	70 21	Equo indennizzo ruolo amministrativo comparto	-
309	70 30 RABENE	Concessioni e benefici ruolo amministrativo dirigenza	-
309	70 31	Concessioni e benefici ruolo amministrativo comparto	-
309	80 0	*MASTRO - RUOLO AMMINISTRATIVO COMPETENZE Fisse e ACCESSORIE	-
309	80 10 RACOMA	Competenze fisse ed accessorie personale comandato ruolo amministrativo	-
309	90 0	*MASTRO - RUOLO AMMINISTRATIVO ONERI SOCIALI SU COMPETENZE Fisse	342.000,00
309	90 10 RAOFIS	Oneri sociali su competenze fisse ruolo amministrativo dirigenza	12.000,00
309	90 11	Oneri sociali su competenze fisse ruolo amministrativo comparto	330.000,00
309	100 0	*MASTRO - RUOLO AMMINISTRATIVO ONERI SOCIALI SU COMPETENZE	-
309	100 10 RAOACC	Oneri sociali competenze accessorie ruolo amministrativo	-
310	0 0	*** SPESE AMMINISTRATIVE E GENERALI	1.764.298,12
310	10 0	*MASTRO - INDENNITA', RIMBORSO SPESE E ONERI SOCIALI DEL DIRETTORE	58.000,00
310	10 10 SADGEN	Compensi al direttore generale	46.333,33
310	10 11 RSDGEN	Rimborso spese al direttore generale	-
310	10 12 OSDGEN	Oneri sociali su compensi al direttore generale	11.666,67
310	20 0	*MASTRO - INDENNITA', RIMBORSO SPESE E ONERI SOCIALI DEL DIRETTORE	46.333,33
310	20 10 SADAMM	Compensi al direttore amministrativo	37.000,00
310	20 11 RSDAMM	Rimborso spese al direttore amministrativo	
310	20 12 OSDAMM	Oneri sociali su compensi al direttore amministrativo	9.333,33
310	30 0	*MASTRO - INDENNITA', RIMBORSO SPESE E ONERI SOCIALI DEL DIRETTORE	46.333,33
310	30 10 SADSAN	Compensi al direttore sanitario	37.000,00
310	30 11 RSDSAN	Rimborso spese al direttore sanitario	
310	30 12 OSDSAN	Oneri sociali su compensi al direttore sanitario	9.333,33
310	40 0	*MASTRO - INDENNITA', RIMBORSO SPESE AI MEMBRI DEL COLLEGIO DEI	31.482,33
310	40 10 SACREV	Compensi ai membri del collegio dei revisori	28.365,00
310	40 11 RSREVI	Oneri sociali su compensi ai membri del collegio dei revisori	
310	40 12 PSREVI	Rimborso spese ai membri del collegio dei revisori	3.117,33
310	50 0	*MASTRO - SPESE AMMINISTRATIVE	1.582.149,12



CONTO	causale	DESCRIZIONE	PRESIDIO OSPEDALIERO DI CROTONE
310	10 SACOMM	Indennità e rimborso spese ai membri di commissioni varie	8.190,00
310	20 SARAPP	Spese di rappresentanza	-
310	30 SAPUBB	Spese di pubblicità	16.666,67
310	40 SAPOST	Spese postali	75.000,00
310	50 SACOND	Quote per spese condominiali	-
310	60 SAENEL	Energia elettrica	402.000,00
310	70 SAACQU	Acqua	160.000,00
310	80 SATELE	Telefono	200.678,76
310	90 SALEGA	Spese legali	269.450,82
310	100 SARISA	Spese per liti, arbitraggi e risarcimenti	143.000,00
310	110 SACANC	Cancelleria, stampati ed abbonamenti vari	194.764,88
310	120 SAASSI	Premi assicurazione contro il furto l'incendio e la responsabilità civile	112.398,00
310	130 SAALTR	Altre somme non attribuibili	-
311	0 0	*** ONERI FINANZIARI	2.100.463,62
311	10 0	*MASTRO - INTERESSI PASSIVI PER ANTICIPAZIONI DI TESORERIA	270.000,00
311	10 IPAOTE	Interessi passivi per anticipazioni di tesoreria	270.000,00
311	20 0	*MASTRO - INTERESSI PASSIVI PER ANTICIPAZIONI STRAORDINARIE DI TESORERIA PER RIPIANO DISAVANZI PREVISTI PER LEGGE	410.000,00
311	20 IPASTE	Interessi passivi per anticipazioni straordinarie di tesoreria per ripiano disavanzi previsti per legge	410.000,00
311	30 0	*MASTRO - INTERESSI PASSIVI SU MUTUI	-
311	10 IPMUTU	Interessi passivi su mutui	-
311	40 0	*MASTRO - INTERESSI PASSIVI SU ALTRE FORME DI CREDITO DI CUI ART.3 C.2/F D.LGSVO 502 DEL 30/12/92	-
311	10 IPCRED	Interessi passivi su altre forme di credito di cui all'art. 3 c. 2/F DLgs 502/92	-
311	50 0	*MASTRO - SPESE SU DISPONIBILITA' FINANZIARIE ED ALTRE NON ATTRIBUIBILI	-
311	10 IPDIFI	Spese su disponibilità finanziarie ed altre non attribuibili	-
311	60 0	*MASTRO - INTERESSI MORATORI E RIVALUTAZIONE MONETARIA	1.420.463,62
311	10 IPMORA	Interessi moratori e di rivalutazione monetaria	1.420.463,62
311	70 0	*MASTRO - ALTRI INTERESSI PASSIVI	-
311	10 IPALTR	Altri interessi passivi	-
312	0 0	*** SERVIZI APPALTI	8.108.594,50
312	10 0	*MASTRO - SERVIZI APPALTI LAVANDERIA	113.939,30
312	10 APLAVA	Servizi appaltati di lavanderia	113.939,30
312	20 0	*MASTRO - SERVIZI APPALTI PULIZIA	1.600.000,00
312	20 APPULI	Servizi appaltati di pulizia	1.600.000,00
312	30 0	*MASTRO - SERVIZI APPALTI MENSA	2.200.000,00
312	30 APMENS	Servizi appaltati di mensa	2.200.000,00
312	40 0	*MASTRO - SERVIZI APPALTI RISCALDAMENTO	-



CONTO	causale	DESCRIZIONE	PRESIDIO OSPEDALIERO DI CROTONE
312	10 APRISC	Servizi appaltati di riscaldamento	-
312	0	*MASTRO - SERVIZI APPALTATI DI ELABORAZIONE DATI	85.000,00
312	10 APELAB	Servizi appaltati di elaborazione dati	85.000,00
312	0	*MASTRO - SERVIZI APPALTATI DI TRASPORTI	-
312	60 TRSAN	Servizi appaltati di trasporti (sanitari)	-
312	20 APTRAS	Servizi appaltati di trasporti (non sanitari)	-
312	0	*MASTRO - SERVIZI APPALTATI SMALTIMENTO RIFIUTI	180.000,00
312	70 APRIFI	Servizi appaltati di smaltimento rifiuti	180.000,00
80	0	*MASTRO - ALTRI SERVIZI APPALTATI	3.929.655,20
312	80 APALTR	Altri servizi appaltati (lavoro interinale)	3.700.000,00
312	80 APVIGI	Servizio di vigilanza	229.655,20
313	0	*** MINUSVALENZE	-
313	10	*MASTRO - MINUSVALENZE	-
313	10	MINUSVALENZE	-
314	0	*** IMPOSTE E TASSE	3.973.040,65
314	10	*MASTRO - IMPOSTE, TASSE, TRIBUTI A CARICO DELL'USL	3.973.040,65
314	10 ITUSL	Imposte tasse e tributi a carico dell'ASL	83.040,65
314	10 IRAP	Imposte tasse irap a carico dell'ASL	3.890.000,00
314	20	*MASTRO - ACCANTONAMENTO IMPOSTE	-
314	20 ITACCA	Accantonamento imposte	-
315	0	*** AMMORTAMENTI E SVALUTAZIONE CREDITI	1.979.444,07
315	10	*MASTRO - QUOTE DI AMMORTAMENTO DI IMMOBILIZZAZIONI MATERIALI:	1.911.159,28
315	10	Quote di ammortamento fabbricati	784.580,07
315	10	Quote di ammortamento impianti e macchinari	251.731,18
315	10	Quote di ammortamento attrezzature sanitarie	398.267,66
315	10	Quote di ammortamento mobili e arredi	108.117,08
315	10	Quote di ammortamento automezzi	27.781,40
315	10	Quote di ammortamento altri beni	306.817,66
315	10	Quote di ammortamento costi di manutenzione straordinaria	33.864,23
315	20	*MASTRO - QUOTE DI AMMORTAMENTO DI IMMOBILIZZAZIONI IMMATERIALI:	68.284,79
315	20	Quote di ammortamento costi di impianto e di ampliamento	-
315	20	Quote di ammortamento costi di ricerca e sviluppo	-
315	20	Quote di ammortamento diritti di brevetto e di utilizzazione delle opere d'ingegno	-
315	20	Quote di ammortamento software	68.284,79
315	30	*MASTRO - SVALUTAZIONE CREDITI	-
315	30	Perdite presunte su crediti	-
316	0	*** ACCANTONAMENTI	-
316	10	*MASTRO - ACCANTONAMENTI PER RISCHI	4.308.840,86
316	10	Accantonamenti per rischi	-


CONTO	causale	DESCRIZIONE	PRESIDIO OSPEDALIERO DI CROTONE
316	0	*MASTRO - PER PREMIO DI OPEROSITA' (SUMAI)	-
316	10	Accantonamenti per premio di operosità (SUMAI)	-
316	0	*MASTRO - PER ALTRI ACCANTONAMENTI	4.308.840,86
316	10	Altri accantonamenti	4.308.840,86
317	0	*** SOPRAVVENIENZE PASSIVE E INSUSISTENZE ATTIVE	1.505.096,48
317	0	*MASTRO - PERDITE SU CREDITI	1.505.096,48
317	10	Perdite su crediti	
317	11	Sopravvenienze passive (EQUO INDENNIZZO ECC.)	1.050.000,00
317	12	Insusistenze attive	455.096,48
318	0	*** RIMANENZE	8.071.402,89
318	0	*MASTRO - MERCI/RIMANENZE INIZIALI	8.071.402,89
318	10	Merci c/rimanenze iniziali	8.071.402,89
TOTALE COSTI			100.991.197,18



REGIONE CALABRIA

AZIENDA SANITARIA PROVINCIALE CROTONE

**PIANO DEI CONTI
STATO PATRIMONIALE**




STATO PATRIMONIALE CONSUNTIVO 2009

CONTO	DESCRIZIONE	BILANCIO PREVISIONE	VARIAZIONI		CONSUNTIVO 2009
			IN MENO	IN PIU'	
101 0	IMMOBILIZZAZIONI IMMATERIALI				
101 10	COSTI DI IMPIANTI				
101 20	COSTI DI RICERCA E DI SVILUPPO				
101 30	DIRITTI DI BREVETTO E DIRITTI DI UTILIZZAZIONE DELLE OPERE D'INGEGNO				
101 40	COSTI PER ACQUISTO SOFTWARE	235.000,00			
	TOTALE	235.000,00			341.423,95
102 00	IMMOBILIZZAZIONI MATERIALI				341.423,95
102 10	TERRENI				
102 20	FABBRICATI	1.956.000,00		500,00	1.956.500,00
102 20	FABBRICATI IN COTRUZIONE	32.400.000,00		290.285,85	32.690.285,85
102 20	COSTI DI MANUTENZIONE STRAORDINARIA A FABBRICATI			279.072,38	279.072,38
102 30	IMPIANTI E MACCHINARI				
102 30	IMPIANTI E MACCHINARI IN CORSO	2.200.000,00	102.240,20		2.097.759,80
102 40	ATTREZZATURE SANITARIE	27.800.000,00			
102 50	MOBILI ED ARREDI	1.790.000,00		261.599,24	28.061.599,24
102 60	AUTOMEZZI	896.000,00		160.753,94	1.950.753,94
102 70	ALTRI BENI	3.760.000,00		139.360,34	1.035.360,34
102 70	MANUTENZIONE STRAORDINARIA AD ALTRI BENI			157.399,71	3.917.399,71
102 80	COSTI DI MANUTENZIONE STRAORDINARIA		70.679.337,78		26.611,54
	TOTALE	70.802.000,00	70.781.577,98	1.315.583,00	72.138.005,02
103 00	IMMOBILIZZAZIONI FINANZIARIE				
103 10	CREDITI	1.039.948,00			
103 20	TITOLI	52,00			
	TOTALE	1.040.000,00	1.040.000,00	1.039.340,69	1.039.392,69
104 00	SCORTE SANITARIE RIMANENZE FINALI				
104 10	SCORTE MEDICINALI	450.000,00		1.975.235,46	1.975.235,46
104 10	SCORTE SANITARIE EMODERIVATE				
104 10	SCORTE SANITARIE SOLUZIONI				
104 10	SCORTE SANITARIE GAS MEDICINALI				
104 10	SCORTE SANITARIE STUPEFACENTI		75.000,00		
104 10	SCORTE SANITARIE SIERI E VACCINI				
104 10	SCORTE SANITARIE MATERIE PRIME E PRODOTTI GALENICI	75.000,00		103.987,90	127.987,90
104 10	SCORTE SANITARIE PRODOTTI AD USO VETERINARIO	24.000,00		86.773,65	156.773,65
104 10	SCORTE SANITARIE DIAGNOSTICI	70.000,00	650.000,00		
104 10	SCORTE SANITARIE DIAGNOSTICI	650.000,00		873.843,12	907.843,12






104	10	100	SCORTE SANITARIE MATERIALE RADIOLOGICO	34.000,00	94.512,26	-	241.487,74
104	10	110	SCORTE SANITARIE VETRINI MATERIALE DI LABORATORIO ANALISI	336.000,00	465.272,36	-	84.727,64
104	10	120	SCORTE SANITARIE PRESIDI CHIRURGICI E MAT. SANIT.	550.000,00	-	761.331,11	852.331,11
104	10	130	SCORTE SANITARIE MATERIALI PROTESICI ED EMO DERIVATI	91.000,00	-	411.089,38	411.089,38
104	10	140	SCORTE SANITARIE STRUMENTARIO CHIRURGICO	-	-	-	-
			TOTALE	2.280.000,00	3.564.784,62	4.212.260,62	4.757.476,00
104	00		SCORTE NON SANITARIE	-	-	-	-
104	20	10	SCORTE NON SANITARIE MATERIALE TECNICO	98.000,00	-	68.441,49	69.441,49
104	20	30	SCORTE NON SANITARIE PRODOTTI ALIMENTARI	1.000,00	24.859,07	-	140,93
104	20	30	SCORTE NON SANITARIE CANCELLERIA E STAMPATI	25.000,00	-	69.745,98	69.745,98
104	20	40	SCORTE NON SANITARIE COMBUSTIBILI STAMPATI	-	-	-	-
104	20	50	SCORTE SUPPORTI MECCANOGRAFICI	60.000,00	60.000,00	-	93.661,45
104	20	60	SCORTE MATERIALE DI PULIZIA E CONVIVENZA	180.000,00	86.338,55	-	156.296,50
			TOTALE	364.000,00	378.901,12	138.187,47	389.286,35
			CREDITI DA REGIONE E PROVINCE AUTONOME ED ALTRI	-	-	-	-
105	10	10	CREDITI DA REGIONE E PROV. AUTONOMA	25.000.000,00	-	46.920.793,82	46.920.793,82
105	20	10	CREDITI DA COMUNI	-	6.772.000,00	-	-
105	30	10	CREDITI DA ASL REGIONALI	6.772.000,00	-	6.772.223,69	6.772.223,69
105	30	20	CREDITI DA ASL EXTRA REGIONALI	-	-	-	-
105	40	10	CREDITI DA ERARIO - C/IRPEG	-	-	-	-
105	40	20	CREDITI DA ERARIO ACCONTO IPREG	-	-	-	-
104	40	30	CREDITI DA ERARIO CONTO IVA	-	-	-	-
105	40	40	CREDITI DA ERARIO CONTO IMPOSTE VARIE	-	-	2.934,20	2.934,20
105	50	10	CREDITI DA PERSONALE DIPENDENTE	-	-	-	-
105	50	11	CREDITI DA DIPENDENTI CONTO RIMBORSI	-	-	-	-
105	50	20	CREDITI DA ENTI DEL SETT. PUBBLICO	2.372.000,00	-	1.891.633,40	2.449.633,40
105	50	30	CREDITI VERSO CLIENTI	558.000,00	-	3.384.542,81	3.384.542,81
105	50	40	CREDITI VERSO CLIENTI CONTO ANTICIPI	-	-	-	-
105	50	50	CREDITI VERSO ALTRI	-	-	-	-
105	50	60	CREDITE V/ TESORIERE PER ANTICIPAZIONI	-	-	-	-
105	50	70	CREDITI C/ANTICIPI VARI	-	-	-	-
105	50	80	CREDITI V/ISTITUTO TESORERIA	-	-	-	-
105	50	99	CREDITI DIVERSI	-	34.702.000,00	-	-
			TOTALE	34.702.000,00	43.846.000,00	58.972.127,92	59.530.127,92
106	00	00	CREDITI D/ATTIVITA' FINANZIARIE	-	-	-	-
106	10	10	TITOLI A BREVE	-	-	-	-
			TOTALE	-	-	-	-
107	00	00	DISPIBILITA' LIQUIDE	-	-	-	-
107	10	10	CASSA ECONOMALE	15.000,00	23.422,87	-	7.577,13
107	10	11	CASSA INCASSI	31.000,00	260.453,75	-	39.546,25
107	20	10	C/C ISTITUTO TESORIERE	300.000,00	473.000,00	-	-




107	20	11	ISTITUTO TES. C/CAPITALE	473.000,00	-	-	438.268,69	438.268,69
107	20	20	CONTO TRANSITORIO	-	189.000,00	-	-	-
107	30	10	C/C POSTALE	189.000,00	-	-	1.301.790,25	1.301.790,25
			TOTALE	1.008.000,00	1.953.876,62	1.740.058,94	1.787.182,32	
108	00	00	SCRITTURE DI RETTIFICHE E INTEGRAZIONI, RATEI E RISCOINTI ATTIVI					
108	10	10	RATEI ATTIVI	-	27.000,00	-	-	-
108	20	10	FATTURE E RICEVUTA DA EMETTERE	27.000,00	9.615.600,00	-	84.400,00	84.400,00
108	30	10	NOTE DI CREDITO DA RICEVERE	9.700.000,00	-	7.742.183,58	8.042.183,58	8.042.183,58
108	40	10	RISCOINTI ATTIVI	300.000,00	-	1.621.006,77	1.621.006,77	1.621.006,77
			TOTALE	10.027.000,00	19.669.600,00	9.363.190,35	9.747.590,35	
109	00	00	PERDITE DI ESERCIZIO					
109	10	10	PERDITE DI ESERCIZIO	-	-	-	-	-
			PERDITA DI ESERCIZIO PRECEDENTE	-	-	-	-	-
			PERDITA DI ESERCIZIO CORRENTE	-	-	-	-	-
			TOTALE	-	-	-	-	-
110	90	1	Incassi conto transitorio	-	-	-	-	-
110	90	2	Pagamenti conto transitorio	-	-	-	-	-
110	90	3		-	-	-	-	-
110	90	4		-	-	-	-	-
			TOTALE	-	-	-	-	-
111	00	00	CONTI D' ORDINE					
111	10	10	CANONI LEASING	-	-	-	-	-
111	20	10	DEPOSITI CAUZIONALI	16.000,00	-	43,83	16.043,83	16.043,83
			TOTALE	16.000,00	-	43,83	16.043,83	
			TOTALE ATTIVITA' A PAREGGIO	120.474.000,00	141.234.740,34	76.887.216,77	149.730.484,60	
201	00	00	PATRIMONIO NETTO					
201	10	10	FONDO DI DOTAZIONE	12.224.000,00	-	432,14	12.224.432,14	12.224.432,14
201	20	10	CONTRIBUTO PER RIPIANO PERDITE	151.669.000,00	-	6.453.830,48	158.122.830,48	158.122.830,48
201	20	20	UTILE O PERDITA PORTATA A NUOVO	-	300.348.000,00	22.450.715,12	-	322.798.715,12
201	30	10	RISULTATO DI ESERCIZIO	-	15.962.557,04	38.089.225,86	-	54.051.782,90
			TOTALE	152.417.557,04	60.539.940,98	6.454.262,62	206.503.235,40	
202	00	00	CONTRIBUTO IN CONTO CAPITALE					
202	10	10	FONDO DA REGIONE E PROVINCE AUTONOME PER QUOTA F.S. INDISTINTA	14.916.000,00	-	268,92	14.916.268,92	14.916.268,92
202	20	10	FONDO DA REGIONE E PROVINCE AUTONOME PER QUOTA F.S. VINCOLATE	11.900.000,00	24.087,31	-	11.875.912,69	11.875.912,69
202	20	20	QUOTA F.S.N. DEST. ALL'ACQUISTO O COSTRUZIONE DI IMMOBILI	19.000,00	-	390,61	19.390,61	19.390,61
202	20	30	QUOTA F.S.N. DESTINATA ALL'ACQUISTO DI ATTREZZATURE TECNICO SCIENTIFICO	150.000,00	-	-	150.000,00	150.000,00
202	20	40	QUOTA F.S.N. DEST. ALL'ACQUISTO BENI MOBILI	258.000,00	-	228,00	258.228,00	258.228,00



202	20	50	QUOTA FSN DEST. ALLA MANUTENZIONE STRAORD. DI IMMOBIL	1.000.000,00	-	-	1.000.000,00
202	30	10	CONTRIBUTO CONTO CAPITALE EX CASMEZ	-	-	-	-
			TOTALE	28.243.000,00	24.087,31	887,53	28.219.800,22
203	00	00	FONDI AMMORTAMENTO				
203	10	10	FONDO AMMORTAMENTO FABBRICATI	9.149.000,00	-	81.791,17	9.230.791,17
203	10	11	FONDO AMMORTAMENTO FABBRICATI IN COSTRUZIONE	-	-	-	-
203	10	12	FONDO AMMORTAMENTO COSTI MANUTENZIONE STRAORD.	-	-	-	-
203	20	10	FONDO AMMORTAMENTO IMPIANTI E MACCHINARI	2.022.000,00	-	15.938,98	2.037.938,98
203	30	10	FONDO AMMORTAMENTO ATTREZZATURE SANITARIE	27.368.000,00	-	249.473,50	27.617.473,50
203	40	10	FONDO AMMORTAMENTO MOBILI E ARREDI	1.151.000,00	-	80.887,52	1.231.887,52
203	50	10	FONDO AMMORTAMENTO AUTOMEZZI	896.000,00	-	35.180,09	931.180,09
203	60	10	FONDO AMMORTAMENTO ALTRI BENI MATERIELI	3.600.000,00	-	24.631,88	3.624.631,88
203	70	10	FONDO AMMORTAMENTO SOFTWARE	94.000,00	-	21.237,14	115.237,14
203	80	10	FONDO AMMORTAMENTO MAN. STRAORD. ALTRI BENI	-	-	42.330,29	42.330,29
			TOTALE	44.280.000,00	-	551.470,57	44.831.470,57
204	00	00	FONDI RISCHI E ONERI				
204	10	10	FONDO IMPOSTE E TASSE	-	-	-	-
204	20	10	FONDO SVALUTAZIONI CREDITI	-	300.000,00	-	-
204	30	10	F.DO PREMIO DI OPEROSITA'(SUMA)	300.000,00	2.241.734,61	-	258.265,39
204	40	10	FONDO RISCHI	2.500.000,00	1.156.759,55	-	2.143.240,45
204	50	10	FONDI VARI	3.300.000,00	-	4.831.079,40	4.831.079,40
			TOTALE	6.100.000,00	3.398.494,16	4.831.079,40	7.232.585,24
205	00	00	MUTUI PASSIVI				
205	10	10	MUTUI PASSIVI	-	-	-	-
			TOTALE	-	-	-	-
206	00	00	DEBITI VERSO REGIONE PROVINCE AUTONOME E ALTRI				
206	10	10	DEBITI VERSO REGIONE E PROV. AUTONOMA	828.000,00	-	320.870,06	1.148.870,06
206	10	20	DEBITI VERSO ADDIZIONALE IRPEF	-	-	-	-
206	10	30	DEBITI VERSO REGIONE INTERESSI 730	-	-	-	-
206	20	10	DEBITI VERSO COMUNE	-	-	1.580,00	1.580,00
206	30	10	DEBITI VERSO ASL REGIONALI	1.576.000,00	-	961,69	1.576.961,69
206	30	20	DEBITI VERSO ASL. EXTRAREGIONALI	-	-	-	-
206	40	10	DEBITI VERSO ISTITUTI DI PREVIDENZA	4.744.000,00	1.556.447,18	-	3.187.552,82
206	40	20	DEBITI VERSO ENPAM	399.000,00	-	100.711,66	499.711,66
206	50	10	DEBITI VERSO ORGANO ASL	34.000,00	497,76	-	33.502,24
206	60	10	DEBITI VERSO ALTRI (PRIVATI,ESTERO ANTICIPI,ECC.)	1.457.000,00	-	507.937,09	1.964.937,09
206	60	11	DEBITI VERSO ORGANIZZAZIONI SINDACALI	77.000,00	-	8.063,69	85.063,69
206	60	12	DEBITI VERSO PERS. CONV.	1.785.000,00	-	750.413,89	2.535.413,89
			TOTALE	10.900.000,00	1.556.944,94	1.690.528,08	11.033.583,14
207	00	00	DEBITI VERSO ALTRI				
207	10	10	DEBITI VERSO ISTITUTO TESORIERE	434.000,00	-	995.063,93	1.429.063,93



207	10	20	DEBITO VERSO ETESORIERE PER ANTICIPAZIONI	23.590.000,00	-	-	23.964.226,05	47.554.226,05
207	20	10	DEBITI TRIBUTARI ERARIO C/ IMPOSTE	-	-	-	-	-
207	20	20	DEBITI TRIBUTARI ERARIO C/RITENUTE	2.800.000,00	-	-	389.191,06	3.189.191,06
207	20	30	DEBITI VERSO ERARIO C/ RITENUTE ACC.730	-	-	-	-	-
207	20	40	DEBITO VERSO ERARIO C/RITENUTE 730	-	-	-	-	-
207	30	10	DEBITI VERSO PERSONALE DIPENDENTE	7.092.000,00	-	-	7.265.053,16	14.357.053,16
207	40	30	DEBITI VERSO ERARIO C/IVA	-	-	-	4.457,60	4.457,60
207	50	10	DEBITI VERSO FARMACIE	18.000.000,00	-	-	708.038,23	18.708.038,23
			TOTALE	51.916.000,00	-	-	33.326.030,03	85.242.030,03
208	.00	.00	DEBITI VERSO FORNITORI					
208	10	10	DEBITI VERSO FORNITORI	122.581.557,04	-	-	166.694.895,21	166.694.895,21
					122.581.557,04	-	-	-
					-	-	-	-
			TOTALE	122.581.557,04	122.581.557,04		166.694.895,21	166.694.895,21
209	.00	.00	SCRITTURE DI RETTIFICA E INTEGRAZIONI RATEI E RISCOINTI PASSIVI					
209	10	10	RATEI PASSIVI	-	-	-	5.537,40	5.537,40
209	20	10	FATTURE E RICEVUTA DA RICEVERE	8.600.000,00	-	-	12.754.206,19	12.754.206,19
209	30	10	NOTE DEBITO DA RICEVERE	-	-	8.600.000,00	-	-
209	40	10	RISCOINTI PASSIVI	255.000,00	-	-	219.612,00	219.612,00
					-	255.000,00	-	-
			TOTALE	8.855.000,00	8.855.000,00		12.979.355,59	12.979.355,59
212	.00	.00	CONTO D' ORDINE					
212	10	10	CANONE LEASING	-	-	-	-	-
212	20	10	SEPOSITI CAUZIONALI	16.000,00	-	-	16.043,83	16.043,83
			TOTALE	16.000,00	16.043,83		16.043,83	16.043,83
			TOTALE PASSIVITA' A PAREGGIO	120.474.000,00	196.972.068,26		226.544.552,86	149.730.484,60



RELAZIONE

Bilancio di Esercizio Anno 2009

Premesso

Che la Giunta Regionale con Delibera n. 62 del 9 Febbraio 2009 recante “Individuazione provvisoria risorse per garantire i LEA anno 2009 – Indirizzi per la programmazione” ha previsto l’obbligo per le Aziende Sanitarie ed Ospedaliere della Regione Calabria di adottare il Bilancio Economico Preventivo 2009 nonché il Piano delle Attività Aziendali;

Che con la stessa delibera la G.R. assegnava provvisoriamente quale contributo in conto esercizio a destinazione indistinta, a questa ASP, l’importo di Euro 244.837.894,00 comprensivo di entrate proprie stimate in Euro 2.469.495,00;

Che con la delibera n. 73 del 13 Maggio 2009 il Direttore Generale approvava un Bilancio Preventivo non in equilibrio con una Perdita di Esercizio pari ad Euro 15.962.557,04;

Che il Collegio Sindacale con verbale n. 27 dell’1 Luglio 2009 esprimeva il parere sull’atto di approvazione del bilancio preventivo 2009;

Che la G.R. con la Delibera n. 573 dell’1 Settembre 2009 prendeva atto delle risultanze contabili del bilancio economico preventivo 2009;

Che l’art. 29 della L.R. n. 43 del 23 Dicembre 1996 prevede quale elemento obbligatorio da allegare al Bilancio di Esercizio una relazione del Direttore Generale che riporti in dettaglio l’andamento della gestione rispetto ai risultati ottenuti con riferimento al Bilancio Economico Preventivo.

RISULTATO DI ESERCIZIO 2009

A) Valore della Produzione	euro	252.377.716,52
B) Costi della Produzione	euro	286.741.341,09
Maggiori costi della produzione	euro	(34.363.624,57)
C) Proventi ed Oneri Finanziari	euro	4.904.284,93
D) Proventi ed Oneri Straordinari	euro	7.928.343,54
E) Imposte e Tasse	euro	6.855.529,86
Perdita di Esercizio anno 2009	Euro	54.051.782,90

Scostamento dei risultati rispetto al Bilancio Economico Preventivo anno 2009.

Acquisti di Beni

Preventivo	2009	Euro 26.463.487,64
Consuntivo	2009	“ 31.239.543,39

Scostamento

Euro 4.776.055,75

L’incremento è dovuto in massima parte all’acquisto di farmaci, presidi chirurgici e materiale sanitario, e per i motivi sotto indicati:

- Approvvigionamento oncologici di ultima generazione ad elevato costo, ed aumento dei pazienti oncologici (+ 100 Day Hospital);



- Incremento scorte farmaci presso le farmacie interne per soddisfare le richieste per la distribuzione diretta territoriale ed ospedaliera;
- Distribuzione diretta presidi e farmaci per assistenza sanitaria domiciliare integrata, per degenti in RSA, Case Protette, e per prescrizione dei medici specialisti interni dopo visita ambulatoriale e distribuzione 1° ciclo di cura dopo dimissione ospedaliera

Acquisti di Servizi

Preventivo	2009	Euro	138.138.951,70
Consuntivo	2009	“	147.340.006,92
Scostamento		Euro	9.201.055,22

- Incremento di Euro 3,9 ml dovuto alla spesa farmaceutica, per la sottostima del conto, così come indicato nella DGR n. 62/09, alla voce II Livello: assistenza distrettuale – Risorse e tetti massimi di spesa;
- Incremento di Euro 2,1 ml. dovuto agli aumenti contrattuali per il rinnovo delle convenzioni con i MMG, PLS, Guardia Medica, Medici del 118, i cui costi per il biennio 2006/2007 sono risultati insufficienti. Inoltre, rispetto all'anno precedente, sono transitati dall'ASP di Cosenza, a seguito dello scorporo dovuto alla L.R. n. 9/2007, n. 6 medici del Servizio 118;
- Incremento di Euro 2,5 ml. per assistenza Specialistica, Protesica, Riabilitativa ed Integrativa interregionale dovuto anche alla negoziazione sull'acquisto di prestazioni da privato per come stabilito dagli accordi di budget (DGR n. 62/09 e n. 125/09) ed aumenti contrattuali ai Medici Specialisti Interni (Sumaisti), il cui costo è risultato insufficiente per il biennio accantonato 2006/2007.

Godimento Beni di Terzi

Preventivo	2009	Euro	5.405.073,26
Consuntivo	2009	“	4.751.652,92
Scostamento		Euro	- 653.420,34

Personale dipendente Ruolo Sanitario

Preventivo	2009	Euro	64.836.460,93
Consuntivo	2009	“	68.917.211,26
Scostamento		Euro	4.080.750,33

L'incremento è dovuto alla sottostima in fase di previsione oltre che all'adeguamento dei contratti del comparto e della dirigenza medica e non.

Il personale in servizio, infatti, è rimasto invariato rispetto all'anno precedente.

Personale dipendente Ruolo Professionale

Preventivo	2009	Euro	685.527,39
Consuntivo	2009	“	795.299,20
Scostamento		Euro	109.771,81

L'incremento è dovuto alla sottostima in fase di previsione oltre che all'adeguamento dei contratti del personale.

Il personale in servizio, infatti, è rimasto invariato rispetto all'anno precedente.



Personale dipendente Ruolo Tecnico

Preventivo	2009	Euro	6.785.851,44
Consuntivo	2009	"	7.717.176,87
Scostamento		Euro	931.325,43

L'incremento è dovuto alla sottostima in fase di previsione oltre che all'adeguamento dei contratti del comparto.

Il personale in servizio, infatti, è rimasto invariato rispetto all'anno precedente.

Personale dipendente Ruolo Amministrativo

Preventivo	2009	Euro	9.631.982,55
Consuntivo	2009	"	9.982.598,79
Scostamento		Euro	350.616,24

L'incremento è dovuto alla sottostima in fase di previsione oltre che all'adeguamento dei contratti.

Proventi e oneri finanziari

Preventivo	2009	Euro	2.100.000,00
Consuntivo	2009	"	4.905.016,94
Scostamento		Euro	2.805.016,94

L'incremento è dovuto alla sottostima in fase di previsione. La causa di tale scostamento è da imputare soprattutto agli interessi moratori e di rivalutazione monetaria per la nota deficitaria situazione finanziaria dell'Azienda.

Ricavi

Preventivo	2009	Euro	248.937.894,00
Consuntivo	2009	"	252.377.716,52
Scostamento		Euro	3.439.822,52

La differenza in positivo è dovuta alle maggiori entrate, sottostimate in sede di previsione.

CONCLUSIONI:

Nell'anno in corso si sono effettuati investimenti circa il rinnovo del parco autoambulanze e l'allestimento dei nuovi arredi per il P.O. S. Giovanni di Dio di Crotona.

In termini di servizi e prestazioni si sono garantiti i livelli essenziali di assistenza.

Il personale ha registrato una lieve diminuzione di unità rispetto all'anno precedente, tra quello a tempo determinato.

Il Bilancio di Esercizio dell'anno 2009 si è concluso con una Perdita di Esercizio di Euro 54.051.782,90.

Infine si dichiara che dopo la chiusura dell'esercizio non sono avvenuti fatti di rilievo.

Crotone, li


IL COMMISSARIO STRAORDINARIO
Prof. Rocco Antonio NOSTRO


REGIONE CALABRIA

AZIENDA SANITARIA PROVINCIALE CROTONE


**PIANO DEI CONTI
CONFRONTO**

BILANCIO PREVISIONE 2009-CONSUNTIVO 2009






codici informatico	DESCRIZIONE	BILANCIO DI PREVISIONE 2009	SCOSTAMENTO	CONSUNTIVO 2009
	A) Valore della produzione			
A0010	A.1) - Contributi in c/esercizio	243.336.894,00	2.430.351,39	245.767.245,99
A0050	A.2) - Proventi e ricavi diversi	251.000,00	1.557.437,85	1.808.437,85
A0150	A.3) - Concorsi, recuperi, rimborsi per attività tipiche	100.000,00	220.038,71	320.038,71
A0160	A.4) - Compartecipazione alla spesa per prestazioni sanitarie	5.250.000,00	(3.225.239,32)	2.024.760,68
A0170	A.5) - Costi capitalizzati	-	2.457.233,89	2.457.233,89
A999	Totale A) Valore della produzione	248.937.894,00	3.439.822,52	252.377.716,52
	B) Costi della produzione			
B0010	B.1) - Acquisti di beni	26.463.487,64	4.776.055,75	31.239.543,39
B0210	B.2) Acquisti di servizi	138.138.951,70	9.201.055,22	147.340.006,92
	a) Prestazioni sanitarie da pubblico	19.012.197,56	2.126.947,87	21.139.145,43
	b) Prestazioni sanitarie da privato	111.242.824,64	4.075.620,15	115.318.444,79
	c) Prestazioni non sanitarie da pubblico	-	-	-
	d) Prestazioni non sanitarie da privato	7.883.929,50	2.998.487,20	10.882.416,70
B0700	B.3) - Manutenzione e riparazione (ordinaria esternalizzata)	1.230.554,13	(104.641,55)	1.125.912,58
B0750	B.4) - Godimento beni di terzi	5.405.073,26	(653.420,34)	4.751.652,92
B0800	B.5) - Personale del ruolo sanitario	64.836.460,93	4.080.750,33	68.917.211,26
B0810	B.6) - Personale del ruolo professionale	685.527,39	109.771,81	795.299,20
B0820	B.7) - Personale del ruolo tecnico	6.785.851,44	931.325,43	7.717.176,87
B0830	B.8) - Personale del ruolo amministrativo	9.631.982,55	350.616,24	9.982.598,79
B0840	B.9) ONERI DIVERSI DI GESTIONE	1.819.251,00	489.412,29	2.308.663,29
B0880	B.10) - Ammortamenti delle immobilizzazioni immateriali		68.284,79	68.284,79
	a) Ammortamento costi di impianto e di ampliamento	-	-	-
	b) Ammortamento costi di ricerca, sviluppo	-	-	-
	c) Ammortamento diritti di brevetto, diritti di utilizzazione opere ingegno	-	-	-
	b) Ammortamento altre immobilizzazioni immateriali	-	68.284,79	68.284,79
B0890	B.11) Ammortamento di fabbricati		980.725,09	980.725,09
B0900	b.11.1) Disponibili	-	980.725,09	980.725,09
B0910	b.11.2) Indisponibili	-	-	-
B0920	B.12) Ammortamento delle altre immobilizzazioni materiali		1.408.224,01	1.408.224,01
	a) Ammortamento impianti e macchinari	-	314.663,97	314.663,97
	b) Ammortamento attrezzature sanitarie e scientifiche	-	497.834,58	497.834,58
	c) Ammortamento mobili e arredi	-	135.146,35	135.146,35
	d) Ammortamento automezzi	-	34.726,75	34.726,75
	e) Ammortamento altri beni	-	425.852,36	425.852,36
B0930	B.13) Svalutazione dei crediti			
BC940	B.14) Variazione delle rimanenze		2.924.640,54	2.924.640,54
B0950	B.14.a) sanitarie		2.924.640,54	2.924.640,54
B0960	B.14.b) non sanitarie		-	-
B0970	B.14) Accantonamenti tipici dell'esercizio	1.456.000,00	5.725.401,44	7.181.401,44
B9999	TOTALE COSTI DELLA PRODUZIONE (B)	256.453.140,04	30.288.201,05	286.741.341,09
	DIFFERENZA TRA VALORE E COSTI DELLA PRODUZIONE (A-B)	(7.515.246,04)	(26.848.378,53)	(34.363.624,57)
	C.1) PROVENTI E ONERI FINANZIARI			
C0010	C.1) Interessi attivi	-	-	-
C0050	C.2) Altri proventi		732,01	732,01
C0060	C.3) Interessi passivi	2.100.000,00	2.805.016,94	4.905.016,94
C0100	C.4) Altri oneri		-	-
C9999	TOTALE PROVENTI E ONERI FINANZIARI (C)	(2.100.000,00)	(2.804.284,93)	(4.904.284,93)




D) RETTIFICHE DI VALORE DI ATTIVITA' FINANZIARIE			
D0010	D.1) Rivalutazioni		-
D0020	D.2) Svalutazioni		-
D9999	TOTALE RETTIFICHE DI VALORE DI ATTIVITA FINANZIARIE (D)		-
E) PROVENTI E ONERI STRAORDINARI			
E0010	E.1) Minusvalenze		-
E0020	E.2) Plusvalenze		-
E0050	E.3) Accantonamenti non tipici dell'attività sanitaria		-
E0060	E.4) Concorsi, recuperi, rimborsi per attività non tipiche		-
E0070	E.5) Sopravvenienze e insussistenze		(7.928.343,54)
E9999	TOTALE PROVENTI E ONERI STRAORDINARI (E)		(7.928.343,54)
X0010	RISULTATO PRIMA DELLE IMPOSTE (A-B+/-C+/-D+/-E)	(9.615.246,04)	(37.581.007,00)
			-
			-
	Imposte e tasse	6.347.311,00	508.218,86
Z999	UTILE O PERDITA DI ESERCIZIO	(15.962.557,04)	(38.089.225,86)
			(54.051.782,90)

AZIENDA SANITARIA PROVINCIALE DI CROTONE


CONTO	causale	DESCRIZIONE	BILANCIO PREVENTIVO 2009	VARIAZIONE		CONSUNTIVO 2009
				IN MENO	IN PIU'	
301	0	*** ACQUISTI DI ESERCIZIO	26.018.027,44	263.425,69	4.858.227,31	30.618.829,06
301	10	*MASTRO - PRODOTTI FARMACEUTICI ED EMOderivati	13.867.390,96	-	2.247.051,41	16.115.042,37
301	10	Prodotti farmaceutici				
301	10	FARMA	13.721.056,64	-	2.160.825,61	15.881.882,25
301	10	EMODE	146.334,32	-	86.825,80	233.160,12
301	20	*MASTRO - MATERIALI PER LA PROFILASSI IGIENICO-SANITARIA SIERI E VACCINI	697.008,39	-	25.228,95	722.237,34
301	20	Materiali per la profilassi igienico sanitaria, sierI e vaccini				
301	20	MTPROF	697.008,39	-	25.228,95	722.237,34
301	30	*MASTRO - MATERIALI DIAGNOSTICI PRODOTTI CHIMICI PER ASSISTENZA	3.519.381,71	-	208.674,41	3.728.056,12
301	30	Materiali diagnostici, prodotti chimici per assistenza				
301	30	MTDIAG	3.519.381,71	-	208.674,41	3.728.056,12
301	40	*MASTRO - MATERIALI DIAGNOSTICI, LASTRE RX, MEZZI DI CONTRASTO PER RX, CARTA PER	656.959,00	-	226.799,38	883.758,38
301	40	Materiali diagnostici, lastre rx, mezzi di contrasto rx, carta ecg				
301	40	MTRX	656.959,00	-	226.799,38	883.758,38
301	50	*MASTRO - PRESIDI CHIRURGICI E MATERIALI SANITARI	3.670.652,35	-	1.589.620,56	5.260.272,91
301	50	Presidi chirurgici e materiali sanitari				
301	50	MTSAN	3.670.652,35	-	1.589.620,56	5.260.272,91
301	60	*MASTRO - MATERIALI PROTESICI E MATERIALI PER EMOdIALISI	2.515.510,88	5.739,15	336.505,85	2.846.277,58
301	60	Materiali protesici				
301	60	MTPROT	1.157.313,12	-	336.505,85	1.493.818,97
301	60	MEMOD	1.358.197,76	5.739,15	-	1.352.458,61
301	70	*MASTRO - PRODOTTI FARMACEUTICI PER USO VETERINARIO	8.980,87	-	2.835,15	11.816,02
301	70	Prodotti farmaceutici per uso veterinario				
301	70	PRVETE	8.980,87	-	2.835,15	11.816,02
301	80	*MASTRO - MATERIALI CHIRURGICI SANITARI E DIAGNOSTICI PER USO VETERINARIO	25.203,02	-	5.617,05	30.820,07
301	80	Materiali chirurgici, sanitari e diagnostici per uso veterinario				
301	80	MTVETE	25.203,02	-	5.617,05	30.820,07
301	90	*MASTRO - PRODOTTI ALIMENTARI	12.724,23	-	10.208,98	22.933,21
301	90	Prodotti alimentari				
301	90	PALIM	12.724,23	-	10.208,98	22.933,21
301	100	*MASTRO - MATERIALE DI GUARDARoba, DI PULIZIA E DI CONVIVENZA IN GENERE	347.016,35	4.085,34	147.332,59	490.263,60
301	100	Materiali di guardaroba				
301	100	MTGUAR	69.122,73	4.085,34	-	65.037,39
301	100	MTPUCCO	277.893,62	-	147.332,59	425.226,21
301	110	*MASTRO - COMBUSTIBILI, CARBURANTI E LUBRIFICANTI AD USO RISCALDAMENTO E CUCINE	464.952,54	221.299,67	-	243.652,87
301	110	Combustibili, carburanti e lubrificanti ad uso riscaldamento e cucine				
301	110	COMRIS	464.952,54	221.299,67	-	243.652,87
301	120	*MASTRO - COMBUSTIBILI, CARBURANTI E LUBRIFICANTI AD USO TRASPORTO	171.095,53	32.301,53	-	138.794,00
301	120	Combustibili, carburanti e lubrificanti ad uso trasporto				
301	120	COMTRA	171.095,53	32.301,53	-	138.794,00
301	130	*MASTRO - SUPPORTI MECCANOGRAFICI	61.151,61	-	57.752,98	118.904,59
301	130	Supporti meccanografici				
301	130	SUPMEC	61.151,61	-	57.752,98	118.904,59
302	0	*** MANUTENZIONE E RIPARAZIONE	1.368.845,33	164.889,33	159.141,16	1.363.097,16
302	10	*MASTRO - MATERIALE PER RIPARAZIONI	1.368.845,33	164.889,33	159.141,16	1.363.097,16
302	10	Materiali per riparazioni (di immobili)				
302	10	MTRIP	66.239,40	15.803,65	-	50.435,75
302	20	Materiali per manutenzione di attrezzature sanitarie				
302	20	MTMSAN	16.741,89	4.907,05	-	11.834,84
302	30	Materiali per manutenzione di attrezzature tecnico economiche				
302	30	MTMTEC	55.309,91	-	119.604,08	174.913,99
302	40	MANIMA4	142.619,87	-	6.198,47	148.818,34




CONTO	causale	DESCRIZIONE	BILANCIO PREVENTIVO 2009	VARIAZIONE		CONSUNTIVO 2009
				IN MENO	IN PIU'	
302	50	MANMOB	142.017,31	-	32.029,48	174.046,79
302	60	MANATT	791.132,66	-	-	770.583,98
302	70		1.342,75	20.548,68	-	2.651,88
302	80		153.441,54	123.629,95	1.309,13	29.811,59
303	0	*** COSTI PER PRESTAZIONI DI SERVIZI	127.155.621,92	2.113.099,49	10.930.830,51	135.973.352,94
303	10	*MASTRO - CONVENZIONI PER ASSISTENZA SANITARIA DI BASE	55.369.275,06	-	5.997.807,45	61.367.082,51
303	10	Compensi ai medici generici	9.977.276,68	-	848.233,44	10.825.510,12
303	10	Rimborsi spese ai medici generici	-	-	-	-
303	10	Oneri sociali a carico dell'Ente su compenso ai medici generici	954.542,27	-	298.194,34	1.252.736,61
303	10	Compensi ai medici pediatri	2.527.242,02	-	387.789,00	2.915.031,02
303	10	Rimborsi spese ai medici pediatri	-	-	-	-
303	10	Oneri sociali a carico dell'Ente su compenso ai medici pediatri	241.892,14	-	36.511,78	278.403,92
303	10	Compensi a guardia medica	4.465.023,40	-	198.264,43	4.663.287,83
303	10	Rimborsi spese a guardia medica	-	-	-	-
303	10	Oneri sociali a carico dell'Ente su compenso a guardiamedica	442.288,09	-	56.397,15	498.685,24
303	10	Compensi ai medici del servizio 118	367.254,15	-	277.373,04	644.627,19
303	10	Oneri sociali a carico dell'Ente medici 118	36.678,80	-	24.184,70	60.863,50
303	10	Convenzione farmacie esterne	36.357.077,50	-	3.870.859,58	40.227.937,08
303	10	Conv farmacie territoriale	-	-	-	-
303	20	*MASTRO - CONVENZIONI SANITARIE PER ASSISTENZA SPECIALISTICA	12.507.383,98	896.902,82	755.718,53	12.366.199,69
303	20	Medici specialisti interni	3.116.796,64	-	653.646,53	3.770.443,17
303	20	Oneri sociali su compensi ai medici specialisti interni	438.988,38	-	87.793,48	526.781,86
303	20	Medicina dei servizi	53.146,61	-	4.530,96	57.677,57
303	20	Oneri medici medicina dei servizi	6.436,35	-	811,54	7.247,89
303	20	Medici specialisti esterni	3.225.751,00	-	94.838,35	3.130.912,65
303	20	Oneri sociali su compensi ai medici specialisti esterni	-	-	-	-
303	20	Prestazioni di laboratorio esterne	3.833.724,00	163.641,32	-	3.670.082,68
303	20	Prestazioni di diagnostiche esterne	1.832.541,00	638.423,15	-	1.194.117,85
303	30	*MASTRO - CONVENZIONI SANITARIE RIABILITATIVE	25.645.118,02	349.991,60	1.729.824,04	27.024.950,46
303	30	Assistenza riabilitativa fisiokinesiterapica	2.002.380,00	238.869,48	-	1.763.510,52
303	30	Assistenza protesica e riabilitativa ex art. 26,3 c.L. 833/78 e D.M. 2/3/84	3.032.064,60	-	198.889,39	3.230.953,99
303	30	Assistenza protesica fornitura pannolini	537.735,42	-	266.020,34	803.755,76
303	30	Assistenza riabilitativa in istituti di cui a schema previsto da art. 26 L. 833/78	7.167.744,00	-	652.041,00	7.819.785,00
303	30	Assistenza riabilitativa residenziale per tossicodipendenti	442.000,00	-	134.311,31	576.311,31
303	30	Assistenza riabilitativa residenziale maiati e disturbati mentali	3.050.858,00	111.122,12	-	2.939.735,88
303	30	Assistenza riabilitativa residenziale per anziani non autosufficienti	9.412.336,00	-	478.562,00	9.890.898,00
303	30	ASSISTENZA RIABILITATIVA RESIDENZIALI PER MALATI E DISTURBATI MENTALI A CARICO	-	-	-	-
303	30	ASSISTENZA RIABILITATIVA PER ANZIANO NON AUTOSUFFICIENTI A CARICO DELLA QUOTA	-	-	-	-
303	40	*MASTRO - CONVENZIONI SANITARIE INTEGRATIVE	844.578,02	63.351,28	-	256.499,38
303	40	Assistenza integrativa territoriale tossicodipendenti	42.000,00	-	-	164.281,66
303	40	Assistenza integrativa territoriale ai malati e disturbati mentali	785.488,97	63.351,28	-	722.137,69
303	40	Assistenza integrativa territoriale ai disabili ed anziani non autosufficienti	17.089,05	-	6.438,27	23.527,32




CONTO	causale	DESCRIZIONE	BILANCIO PREVENTIVO 2009	VARIAZIONE		CONSUNTIVO 2009
				IN MENO	IN PIU'	
303 40	40	CS/DIV				
		Assistenza integrativa diversa				
303 40	50	CS/TERM			85.779,45	85.779,45
		Assistenza termale e diversa				
303 40	60	C/CONS				
		Consulenze familiari				
303 50	0	*MASTRO - CONVENZIONE PER ASSISTENZA OSPEDALIERA	32.000.000,00	755.077,95		31.244.922,05
303 50	10	CS/APUB				
		Istituti scientifici di diritto pubblico				
303 50	20	CS/APRI				
		Istituti scientifici di diritto privato				
303 50	30	CS/AECC				
		Ospedali ecclesiastici classificati				
303 50	40	CS/AUNI				
		Istituti e cliniche universitari				
303 50	50	CS/ACUR				
		Casse di cura private				
303 50	60	CS/AENT				
		Enti di cui all'art. 4 D.Lgs 502/92				
303 60	0	*MASTRO - SERVIZI VARI	352.802,31	47.775,84		305.026,47
303 60	10	CV/RELI				
		Spese per personale religioso convenzionato				
303 60	11	OS/RELI				
		Oneri sociali su compensi al personale religiosoconvenzionato				
303 60	20	CV/TIRO				
		Personale tirocinante e/o borsista compresi gli oneri riflessi				
303 60	30	CV/PROF				
		Partecipazioni sanitarie al personale del ruolo sanit. per attività libero-prof.le. Svolte nei presidi dell'ASL				
303 60	31	CAL/TR				
		Partecipazione per altre attività				
303 60	40	CV/DOCE				
		Ind. per att. di libera docenza svolta da pers. Dip. in occasione di corsi di aggiornamento				
303 60	50	CV/DEST				
		Compensi a docenti esterni				
303 60	60	LAV/SUT				
		Compensi a lavoratori socialmente utili				
303 60	70	ON/PERS				
		Oneri riflessi personale sanitario,tecnico,amministrativo e professionale				
303 60	80	ACCANI				
		Compensi a lavoratori socialmente utili				
303 60	85	ABBATT				
		Servizio abbattimento animali				
303 70	0	*MASTRO - RIMBORSI,ASSEGNI E CONTRIBUTI	360.730,91	47.775,84		312.955,07
303 70	10	C/RRICI				
		Rimborsi per ricoveri in Italia				
303 70	20	C/RRICE				
		Rimborsi per ricoveri all'estero				
303 70	30	C/RALTR				
		Rimborsi per altre assistenza sanitaria				
303 70	40	C/RASSE				
		Contributi, sussidi ed assegni vari agli assistiti (TBC)				
303 70	50	C/RASSV				
		Contributi ad associazioni di volontariato				
303 70	60	C/RENTI				
		Contributi ad enti				
303 70	70	C/RQ8%				
		Quota 8% a I.Z.S. per dir. 85/73 CEE e 88/409 CEE				
303 70	80	C/RQ2%				
		Quota 2% a I.Z.S. per dir. 85/73 CEE e 88/409 CEE				
303 80	0	*MASTRO - CONSULENZE	75.733,62			75.733,62
303 80	10	C/CONSA				
		Consulenze sanitarie				
303 80	20	C/CONTE				
		Consulenze tecniche				
304 0	0	*** COSTI PER PRESTAZIONI DI SERVIZI INIZIATIVE PROGRAMMATICHE				
304 10	0	*MASTRO - SERVIZI PRESSO TERZI	250.000,00	198.539,33		51.460,67
304 10	10	C/PTFOR				
		Servizi c/o terzi per la formazione, qualificazione e riqualificazione del personale				
304 10	20	C/PTRIC				
		Servizi c/o terzi per la ricerca scientifica				
304 10	30	C/PTEDU				
		Servizi c/o terzi per le iniziative di educazione sanitaria				
304 10	40	C/PTALT				
		Servizi c/o terzi per altre attività				
304 20	0	*MASTRO - SERVIZI DIRETTAMENTE GESTITI	180.000,00	145.900,00		34.100,00
304 20	10	C/PDFOR				
		Servizi direttamente gestiti per la formazione, qualificazione e riqualificazione del personale				
304 20	20	C/PDPRC				
		Servizi direttamente gestiti per la ricerca scientifica				
304 20	30	C/PDDEDU				
		Servizi direttamente gestiti per le iniziative di educazione sanitaria				




CONTO	causale	DESCRIZIONE	BILANCIO PREVENTIVO 2009	VARIAZIONE		CONSUNTIVO 2009
				IN MENO	IN PIU'	
304	20	40 CPDINF				
		Servizi direttamente gestiti per la scuola infermieri professionali ed altri				
304	20	50 CPDALT	180.000,00			
		Servizi direttamente gestiti per altre attività		145.900,00		34.100,00
304	20	51				
		Servizi direttamente gestiti per altre attività per fondi finalizzati				
305	0	0	4.810.521,76	123.479,88	64.611,04	41.828,75
		*** GODIMENTI DI BENI DI TERZI				
305	10	0	1.048.513,47		54.582,96	4.751.652,92
		*MASTRO - FITTI REALI				1.103.096,43
305	10	10 FITTI	1.048.513,47		54.582,96	1.103.096,43
		Fitti reali				
305	20	0	9.000,00	7.290,00		1.710,00
		*MASTRO - CANONI PER CENTRI ELETTROCONTABILI ED ASSIMILATI				
305	20	10 CAMELE	9.000,00	7.290,00		1.710,00
		Canoni per centri elettrocontabili ed assimilati				
305	30	0	703.008,29		10.028,08	713.036,37
		*MASTRO - CANONI DI NOLEGGIO PER ATTREZZATURE TECNICO SANITARIE				
305	30	10 CANSAN	703.008,29		10.028,08	713.036,37
		Canoni di noleggio per attrezzature tecnico sanitarie				
305	40	0	3.050.000,00	116.189,88		2.933.810,12
		*MASTRO - CANONI DI LEASING OPERATIVO				
305	40	10 LEASIN	3.050.000,00	116.189,88		2.933.810,12
		Canoni di leasing operativo				
306	0	0	64.836.460,93	316.291,71	4.397.042,04	68.917.211,26
		*** PERSONALE DEL RUOLO SANITARIO				
306	10	0	48.815.969,13		1.578.866,31	50.394.835,44
		*MASTRO - RUOLO SANITARIO COMPETENZE FISSE				
306	10	10 RSCOMF	48.815.969,13		1.578.866,31	50.394.835,44
		Competenze fisse ruolo sanitario dirigenza medica				
306	10	11	26.224.580,91		47.931,82	26.272.512,73
		Competenze fisse ruolo sanitario Dirigenza non Medica				
306	10	12	2.745.011,40		154.094,44	2.899.105,84
		Competenze fisse ruolo sanitario Comparto				
306	20	0	19.846.376,82		1.376.840,05	21.223.216,87
		*MASTRO - RUOLO SANITARIO STRAORDINARIO				
306	20	10 RSSTR	19.846.376,82		1.376.840,05	21.223.216,87
		Straordinari ruolo sanitario dirigenza medica				
306	20	11	319.460,58	31.836,40	206.016,17	493.640,35
		Straordinario ruolo sanitario Dirigenza non Medica				
306	20	12			206.016,17	206.016,17
		Straordinario fisse ruolo sanitario Comparto				
306	30	0	319.460,58	31.836,40		287.624,18
		*MASTRO - RUOLO SANITARIO INDENNITA' NOTTURNA E FESTIVA				
306	30	10 RSNOTT	319.460,58	31.836,40		287.624,18
		Indennità notturna e festiva e reperibilità ruolo sanitario dirigenza medica				
306	30	11	2.061.783,05	284.455,31	607.929,16	2.385.256,90
		Indennità notturna e festiva e reperibilità ruolo sanitario dirigenza non medic				
306	30	12	1.044.796,93	284.455,31		760.341,62
		Indennità notturna e festiva e reperibilità ruolo sanitario comparto				
306	40	0	10.157,85		6.296,47	16.454,32
		*MASTRO - RUOLO SANITARIO INDENNITA' DI REPERIBILITA'				
306	40	10 RSREPE	10.157,85		6.296,47	16.454,32
		Indennità di reperibilità ruolo sanitario				
306	50	0	1.006.828,27		601.632,69	1.608.460,96
		*MASTRO - RUOLO SANITARIO INDENNITA' PREVISTE ART.49-50-51 D.P.R.384/90				
306	50	10 RS384	1.006.828,27		601.632,69	1.608.460,96
		Indennità previste artt. 49-50-51 DPR 384/90 ruolo sanitario				
306	50	20 RSQPIC				
		Accantonamento fondo QPI - comparto - ruolo sanitario				
306	50	21 RSQFC				
		Accantonamento fondo QF - comparto - ruolo sanitario				
306	50	22 RSQPID				
		Accantonamento fondo QPI - dirigenza - ruolo sanitario				
306	50	23 RSVETE				
		Accantonamento fondo veterinari - ruolo sanitario				
306	60	0				
		*MASTRO -RUOLO SANITARIO INCENTIVAZIONE ALLA PRODUTTIVITA'				
306	60	10 RSPROD			585.379,60	585.379,60
		Incentivazione alla produttività ruolo sanitario dirigenza medica				
306	60	11				
		Incentivazione alla produttività ruolo sanitario dirigenza non medica				
306	60	12				
		Incentivazione alla produttività ruolo sanitario comparto				
306	60	20 RSPRCO				
		Accantonamento fondo produttività collettiva ruolo sanitario				
306	70	0				
		*MASTRO - RUOLO SANITARIO INDENNITA' DI MISSIONE, RIMBORSO SPESE DI VIAGGIE				
306	70	10 RSMISS			432.399,71	432.399,71
		Indennità di missione, rimborso spese viaggio e varie ruolo sanitario dirigenza medica				
306	70	11			69.784,64	69.784,64
		Indennità di missione, rimborso spese viaggio e varie ruolo sanitario dirigenza non medica				
306	70	12			2.917,10	2.917,10
		Indennità di missione, rimborso spese viaggio e varie ruolo sanitario comparto				
306	70	20 REQUO			40.367,74	40.367,74
		Equo indennizzo ruolo sanitario dirigenza medica				
					26.918,49	26.918,49




CONTO	causale	DESCRIZIONE	BILANCIO PREVENTIVO 2009	VARIAZIONE		CONSUNTIVO 2009
				IN MENO	IN PIU'	
306	70 21	Equo indennizzo ruolo sanitario dirigenza non medica	-	-	3.130,02	3.130,02
306	70 22	Equo indennizzo ruolo sanitario comparto	-	-	31.868,40	31.868,40
306	70 30	Concessioni e benefici ruolo sanitario dirigenza medica	-	-	250.313,88	250.313,88
306	70 31	Concessioni e benefici ruolo sanitario dirigenza non medica	-	-	-	-
306	71 32	Concessioni e benefici ruolo sanitario comparto	-	-	7.099,44	7.099,44
306	80 0	*MASTRO - RUOLO SANITARIO COMPETENZE FISSE ED ACCESSORIE PERSONALE	-	-	-	-
306	80 10	Competenze fisse ed accessorie personale comandato ruolo sanitario	-	-	-	-
306	90 0	*MASTRO - RUOLO SANITARIO ONERI SOCIALI SU COMPETENZE FISSE	13.639.248,17	-	986.451,09	14.625.699,26
306	90 10	Oneri sociali su competenze fisse ruolo sanitario dirigenza medica	6.790.329,33	-	442.271,09	7.232.600,42
306	90 11	Oneri sociali su competenze fisse ruolo sanitario dirigenza non medica	746.975,53	-	28.463,21	775.438,74
306	90 12	Oneri sociali su competenze fisse ruolo sanitario comparto	6.101.943,31	-	515.716,79	6.617.660,10
306	100 0	*MASTRO - RUOLO SANITARIO ONERI SOCIALI SU COMPETENZE ACCESSORIE	-	-	-	-
306	100 10	Oneri sociali competenze accessorie ruolo sanitario	-	-	-	-
307	0 0	*** PERSONALE DEL RUOLO PROFESSIONALE	566.545,67	-	102.048,60	668.594,27
307	10 0	*MASTRO - RUOLO PROFESSIONALE COMPETENZE FISSE	436.184,36	-	56.598,11	492.782,47
307	10 10	Competenze fisse ruolo professionale dirigenza	388.325,44	-	54.112,19	442.437,63
307	10 11	Competenze fisse ruolo professionale comparto	47.858,92	-	2.485,92	50.344,84
307	20 0	*MASTRO - RUOLO PROFESSIONALE STRAORDINARIO	-	-	8.067,42	8.067,42
307	20 10	Straordinari ruolo professionale dirigenza	-	-	8.067,42	8.067,42
307	20 11	Straordinari ruolo professionale comparto	-	-	-	-
307	30 0	*MASTRO - RUOLO PROFESSIONALE INDENNITA' NOTTURNA E FESTIVA	10.660,00	-	1.261,04	11.921,04
307	30 10	Indennità notturna e festiva ruolo professionale	10.660,00	-	1.261,04	11.921,04
307	30 11	Indennità notturna e festiva ruolo professionale dirigenza comparto	-	-	-	-
307	40 0	*MASTRO - RUOLO PROFESSIONALE INDENNITA' DI REPERIBILITA'	-	-	-	-
307	40 10	Indennità di reperibilità ruolo professionale	-	-	-	-
307	50 0	*MASTRO - INDENNITA' PREVISTE ART.49-50-51 DPR. 384/90	-	-	-	-
307	50 10	Indennità previste art. 49-50-51 DPR 384/90 ruolo professionale	-	-	-	-
307	50 20	Accantonamento fondo QPI - comparto - ruolo professionale	-	-	-	-
307	50 21	Accantonamento fondo QF - comparto - ruolo professionale	-	-	-	-
307	50 22	Accantonamento fondo QPI - dirigenza - ruolo professionale	-	-	-	-
307	60 0	*MASTRO - RUOLO PROFESSIONALE INCENTIVAZIONE ALLA PRODUTTIVITA'	-	-	1.702,56	1.702,56
307	60 10	Incentivazione alla produttività ruolo professionale dirigenza	-	-	1.702,56	1.702,56
307	60 11	Incentivazione alla produttività ruolo professionale comparto	-	-	-	-
307	60 20	Accantonamento fondo produttività collettiva ruolo professionale	-	-	1.702,56	1.702,56
307	70 0	*MASTRO - RUOLO PROFESSIONALE INDENNITA' DI MISSIONE, RIMBORSO SPESE DI VIAGGI E	-	-	-	-
307	70 10	Indennità di missione, rimborso spese viaggio e varie ruolo professionale dirigenza	-	-	1.171,24	1.171,24
307	70 11	Indennità di missione, rimborso spese viaggio e varie ruolo professionale comparto	-	-	1.171,24	1.171,24
307	70 20	Equo indennizzo ruolo professionale dirigenza	-	-	-	-
307	70 21	Equo indennizzo ruolo professionale comparto	-	-	-	-
307	70 30	Concessioni e benefici ruolo professionale dirigenza	-	-	-	-
307	70 31	Concessioni e benefici ruolo professionale comparto	-	-	-	-
307	80 0	*MASTRO - RUOLO PROFESSIONALE COMPETENZE FISSE E ACCESSORIE PERSONALE	-	-	-	-
307	80 10	Competenze fisse ed accessorie personale comandato ruolo professionale	-	-	-	-
307	90 0	*MASTRO - RUOLO PROFESSIONALE ONERI SOCIALI SU COMPETENZE FISSE	119.701,31	-	33.248,23	152.949,54




CONTO	causale	DESCRIZIONE	BILANCIO PREVENTIVO 2009	VARIAZIONE		CONSUNTIVO 2009
				IN MENO	IN PIU'	
307	90	10 RPOFIS	Oneri sociali su competenze fisse ruolo professionale dirigenza			
307	90	11	Oneri sociali su competenze fisse ruolo professionale comparto		29.468,48	139.015,79
307	100	0	*MASTRO - RUOLO PROFESSIONALE ONERI SOCIALI SU COMPETENZE ACCESSORIE		3.779,75	13.933,75
307	100	10 RPOACC	Oneri sociali competenze accessorie ruolo professionale			
308	0	0	*** PERSONALE DEL RUOLO TECNICO			
308	10	0	*MASTRO - RUOLO TECNICO COMPETENZE FISSE			
308	10	10 RTCOMF	Competenze fisse ruolo tecnico dirigenza	179.807,41	1.111.132,84	7.717.176,87
308	10	11	Competenze fisse ruolo tecnico comparto	45.751,13	621.285,69	5.448.435,29
308	20	0	*MASTRO - RUOLO TECNICO STRAORDINARIO			
308	20	10 RTISTR	Competenze fisse ruolo tecnico dirigenza	45.751,13	621.285,69	268.683,80
308	20	11	Straordinari ruolo tecnico comparto		10.878,74	5.179.751,49
308	30	0	*MASTRO - RUOLO TECNICO INDENNITA' NOTTURNA E FESTIVA			
308	30	10 RTNOTT	Straordinari ruolo tecnico comparto	142.925,00	10.878,74	153.803,74
308	30	11	Indennità notturna e festiva ruolo tecnico comparto	279.884,07	98.434,65	332.629,65
308	40	0	*MASTRO - RUOLO TECNICO INDENNITA' DI REPERIBILITA'			
308	40	10 RTREPE	Indennità notturna e festiva ruolo tecnico dirigenza	45.689,07	45.689,07	
308	50	0	Indennità di reperibilità ruolo tecnico	234.195,00	98.434,65	332.629,65
308	50	10 RT1384	*MASTRO - RUOLO TECNICO INDENNITA' PREVISTE ART.49-50-51 DPR.384/90			
308	50	20 RTQPIC	Indennità previste art. 49-50-51 DPR 384/90 ruolo tecnico			
308	50	21 RTQFC	Accantonamento fondo QPI - comparto - ruolo tecnico			
308	50	22 RTQPID	Accantonamento fondo QF - comparto - ruolo tecnico			
308	60	0	*MASTRO - RUOLO TECNICO INCENTIVAZIONE ALLA PRODUTTIVITA'			
308	60	10 RTPROD	Accantonamento fondo QPI - dirigenza - ruolo tecnico		116.108,54	116.108,54
308	60	11	Incentivazione alla produttività ruolo tecnico comparto			
308	70	0	*MASTRO - RUOLO TECNICO INCENTIVAZIONE COLLETTIVA RUOLO TECNICO			
308	70	10 RTMISS	Accantonamento fondo produttività collettiva ruolo tecnico		10.763,26	10.763,26
308	70	11	Indennità di missione, rimborso spese viaggio e varie ruolo tecnico dirigenza		2.600,22	2.600,22
308	70	20 RTEQUO	Indennità di missione, rimborso spese viaggio e varie ruolo tecnico comparto		8.163,04	8.163,04
308	70	21	Equo indennizzo ruolo tecnico dirigenza			
308	70	30 RTBENE	Equo indennizzo ruolo tecnico comparto			
308	70	31	Concessioni e benefici ruolo tecnico comparto			
308	80	0	*MASTRO - RUOLO TECNICO COMPETENZE FISSE E ACCESSORIE PERSONALE COMANDATO			
308	80	10 RTCOMA	Concessioni e benefici ruolo tecnico comparto			
308	80	11	Competenze fisse ed accessorie personale comandato ruolo tecnico			
308	90	0	*MASTRO - RUOLO TECNICO ONERI SOCIALI SU COMPETENZE FISSE			
308	90	10 RTOFIS	Oneri sociali su competenze fisse ruolo tecnico dirigenza	1.490.141,84	253.661,96	1.655.436,39
308	90	11	Oneri sociali su competenze fisse ruolo tecnico comparto	159.738,75	88.367,21	71.371,54
308	100	0	*MASTRO - RUOLO TECNICO ONERI SOCIALI SU COMPETENZE ACCESSORIE			
308	100	10 RTOACC	Oneri sociali su competenze fisse ruolo tecnico dirigenza	1.330.402,89	253.661,96	1.584.064,85
308	100	11	Oneri sociali competenze accessorie ruolo tecnico			
309	0	0	*** PERSONALE DEL RUOLO AMMINISTRATIVO			
309	10	0	*MASTRO - RUOLO AMMINISTRATIVO COMPETENZE FISSE			
309	10	10 RACOMIF	Competenze fisse ruolo amministrativo dirigenza	9.631.982,55	214.759,66	9.982.598,79
309	10	11	Competenze fisse ruolo amministrativo comparto	7.494.534,81	136.728,05	7.405.711,12
309	20	0	*MASTRO - RUOLO AMMINISTRATIVO STRAORDINARIO			
309	20	10	Competenze fisse ruolo amministrativo dirigenza	903.171,11	47.904,36	951.075,47
309	20	11	Competenze fisse ruolo amministrativo comparto	6.591.363,70	136.728,05	6.454.635,65
309	20	20	*MASTRO - RUOLO AMMINISTRATIVO STRAORDINARIO	205.876,00	78.031,61	127.870,15




CONTO	causale	DESCRIZIONE	BILANCIO PREVENTIVO 2009	VARIAZIONE		CONSUNTIVO 2009
				IN MIENO	IN PIU'	
309 20 10	RASTR	Straordinari ruolo amministrativo dirigenza	-	-	25,78	25,78
309 20 11		Straordinari ruolo amministrativo comparto	205.876,00	78.031,61	-	127.844,39
309 30 0	0	*MASTRO - RUOLO AMMINISTRATIVO INDENNITA' NOTTURNA E FESTIVA	-	-	3.053,32	3.053,32
309 30 10	RANOTT	Indennità notturna e festiva ruolo amministrativo dirigenza	-	-	-	-
309 30 11		Indennità notturna e festiva ruolo amministrativo comparto	-	-	-	-
309 40 0	0	*MASTRO - RUOLO AMMINISTRATIVO INDENNITA' DI REPERIBILITA'	-	-	3.053,32	3.053,32
309 40 10	RAREPE	Indennità di reperibilità ruolo amministrativo	-	-	-	-
309 50 0	0	*MASTRO - RUOLO AMMINISTRATIVO INDENNITA' PREVISTE ART.49-50-51 DPR.384/90	-	-	-	-
309 50 10	RAI384	Indennità previste art. 49-50-51 DPR 384/90 ruolo amministrativo	-	-	-	-
309 50 20	RAQPIC	Accantonamento fondo QPI - comparto - ruolo amministrativo	-	-	-	-
309 50 21	RAQFC	Accantonamento fondo QF - comparto - ruolo amministrativo	-	-	-	-
309 50 22	RAQPID	Accantonamento fondo QPI - dirigenza - ruolo amministrativo	-	-	-	-
309 60 0	0	*MASTRO - RUOLO AMMINISTRATIVO INCENTIVAZIONE ALLA PRODUTTIVITA'	-	-	183.994,11	183.994,11
309 60 10	RAPROD	Incentivazione alla produttività ruolo amministrativo dirigenza	-	-	-	-
309 60 11		Incentivazione alla produttività ruolo amministrativo comparto	-	-	-	-
309 60 20	RAPRCO	Accantonamento fondo produttività collettiva ruolo amministrativo	-	-	-	-
309 70 0	0	*MASTRO - RUOLO AMMINISTRATIVO INDENNITA' DI MISSIONE, RIMBORSO SPESE DI VIAGGIE	-	-	55.849,79	55.849,79
309 70 10	RAMISS	Indennità di missione, rimborso spese viaggio e varie ruolo amministrativo dirigenza	-	-	735,00	735,00
309 70 11		Indennità di missione, rimborso spese viaggio e varie ruolo amministrativo comparto	-	-	-	-
309 70 20	RAEQUO	Equo indennizzo ruolo amministrativo dirigenza	-	-	26.841,69	26.841,69
309 70 21		Equo indennizzo ruolo amministrativo comparto	-	-	-	-
309 70 30	RABENE	Concessioni e benefici ruolo amministrativo dirigenza	-	-	15.752,25	15.752,25
309 70 31		Concessioni e benefici ruolo amministrativo comparto	-	-	-	-
309 80 0	0	*MASTRO - RUOLO AMMINISTRATIVO COMPETENZE FISSE E ACCESSORIE PERSONALE	-	-	12.520,85	12.520,85
309 80 10	RACOMA	Competenze fisse ed accessorie personale comandato ruolo amministrativo	-	-	-	-
309 90 0	0	*MASTRO - RUOLO AMMINISTRATIVO ONERI SOCIALI SU COMPETENZE FISSE	1.931.571,74	-	274.548,54	2.206.120,28
309 90 10	RAOFIS	Oneri sociali su competenze fisse ruolo amministrativo dirigenza	230.860,71	-	45.626,89	276.487,60
309 90 11		Oneri sociali su competenze fisse ruolo amministrativo comparto	1.700.711,03	-	228.921,65	1.929.632,68
309 100 0	0	*MASTRO - RUOLO AMMINISTRATIVO ONERI SOCIALI SU COMPETENZE ACCESSORIE	-	-	-	-
309 100 10	RAOACC	Oneri sociali competenze accessorie ruolo amministrativo	-	-	-	-
310 0 0	0	*** SPESE AMMINISTRATIVE E GENERALI	3.822.530,00	764.034,92	834.131,41	3.892.626,49
310 10 0	0	*MASTRO - INDENNITA', RIMBORSO SPESE E ONERI SOCIALI DEL DIRETTORE GENERALE	174.000,00	164,87	794,00	174.629,13
310 10 10	SADGEN	Compensi al direttore generale	139.000,00	-	443,00	139.443,00
310 10 11	RSDBGEN	Rimborso spese al direttore generale	-	-	351,00	351,00
310 10 12	OSDGEN	Oneri sociali su compensi al direttore generale	35.000,00	164,87	-	34.835,13
310 20 0	0	*MASTRO - INDENNITA', RIMBORSO SPESE E ONERI SOCIALI DEL DIRETTORE	139.000,00	-	18.136,56	157.136,56
310 20 10	SADAMM	Compensi al direttore amministrativo	111.000,00	-	12.949,77	123.949,77
310 20 11	RSDAMM	Rimborso spese al direttore amministrativo	-	-	255,22	255,22
310 20 12	OSDAMM	Oneri sociali su compensi al direttore amministrativo	28.000,00	-	4.931,57	32.931,57
310 30 0	0	*MASTRO - INDENNITA', RIMBORSO SPESE E ONERI SOCIALI DEL DIRETTORE SANITARIO	139.000,00	3.545,02	7.307,83	149.852,81
310 30 10	SADSAN	Compensi al direttore sanitario	111.000,00	-	6.147,13	117.147,13
310 30 11	RSDSAN	Rimborso spese al direttore sanitario	-	-	1.160,70	1.160,70
310 30 12	OSDSAN	Oneri sociali su compensi al direttore sanitario	28.000,00	3.545,02	-	31.545,02
310 40 0	0	*MASTRO - INDENNITA', RIMBORSO SPESE AI MEMBRI DEL COLLEGIO DEI REVISORI	94.447,00	3.324,96	4.761,02	102.532,98




CONTO	causale	DESCRIZIONE	BILANCIO 2009		VARIAZIONE		CONSUNTIVO 2009
			PREVENTIVO 2009	IN PIU'	IN MENO	IN PIU'	
310 40	10	SACREV	85.095,00	-	3.324,96	-	81.770,04
310 40	11	RSREVI	-	-	-	-	-
310 40	12	PSREVI	9.352,00	-	-	4.761,02	14.113,02
310 50	0	SACOMM	3.276.083,00	-	757.000,07	803.132,00	3.322.214,93
310 50	20	SARAPP	27.067,00	-	-	64.139,43	91.206,43
310 50	30	SAPJBB	1.305,00	-	-	1.612,37	2.917,37
310 50	40	SAPOST	50.000,00	-	-	200.226,25	250.226,25
310 50	50	SACOND	117.916,00	-	-	10.127,78	128.043,78
310 50	60	SAENEL	2.000,00	-	-	17.457,05	19.457,05
310 50	70	SAACQU	844.258,00	-	270.911,26	-	573.346,74
310 50	80	SATELE	102.362,00	-	-	74.578,47	176.940,47
310 50	90	SALEGA	712.450,00	-	265.771,24	-	446.678,76
310 50	100	SARISA	657.396,00	-	118.494,36	-	538.901,64
310 50	110	SACANC	239.994,00	-	30.804,98	-	209.189,02
310 50	120	SAASSI	307.169,00	-	-	82.360,75	389.529,75
310 50	130	SAALTR	188.023,00	-	71.018,23	-	117.004,77
311 0	0	*** ONERI FINANZIARI	26.143,00	-	-	352.629,90	378.772,90
311 10	0	*MASTRO - INTERESSI PASSIVI PER ANTICIPAZIONI DI TESORERIA	2.100.000,00	-	18.416,58	2.823.433,52	4.905.016,94
311 20	0	*MASTRO - INTERESSI PASSIVI PER ANTICIPAZIONI STRAORDINARIE DI TESORERIA PER	450.000,00	-	18.416,58	-	431.583,42
311 20	0	Interessi passivi per anticipazioni straordinarie di tesoreria per ripiano disavanzi previsti per legge	450.000,00	-	18.416,58	-	431.583,42
311 30	0	*MASTRO - INTERESSI PASSIVI SU MUTUI	700.000,00	-	-	220.493,76	920.493,76
311 30	10	IPMUTU	700.000,00	-	-	220.493,76	920.493,76
311 40	0	*MASTRO - INTERESSI PASSIVI SU ALTRE FORME DI CREDITO DI CUI ART.3 C.2/F D.LGVSVO 502	-	-	-	-	-
311 40	10	IPCPRED	-	-	-	-	-
311 50	0	*MASTRO - SPESE SU DISPONIBILITA' FINANZIARIE ED ALTRE NON ATTRIBUIBILI	-	-	-	1.780,72	1.780,72
311 50	10	IPDIFI	-	-	-	1.780,72	1.780,72
311 60	0	*MASTRO - INTERESSI MORATORI E RIVALUTAZIONE MONETARIA	950.000,00	-	-	2.601.159,04	3.551.159,04
311 60	10	IPMORA	950.000,00	-	-	2.601.159,04	3.551.159,04
311 70	0	*MASTRO - ALTRI INTERESSI PASSIVI	-	-	-	-	-
311 70	10	IPALTR	-	-	-	-	-
312 0	0	*** SERVIZI APPALTATI	9.599.770,00	-	722.584,37	931.166,47	9.808.352,10
312 10	0	*MASTRO - SERVIZI APPALTATI LAVANDERIA	103.757,00	-	-	10.182,30	113.939,30
312 10	10	IAPLAVA	103.757,00	-	-	10.182,30	113.939,30
312 20	0	*MASTRO - SERVIZI APPALTATI PULIZIA	1.876.830,00	-	-	310.179,87	2.187.009,87
312 20	10	APPULI	1.876.830,00	-	-	310.179,87	2.187.009,87
312 30	0	*MASTRO - SERVIZI APPALTATI MENSA	2.075.612,00	-	-	386.210,01	2.461.822,01
312 30	10	APMENS	2.075.612,00	-	-	386.210,01	2.461.822,01
312 40	0	*MASTRO - SERVIZI APPALTATI RISCALDAMENTO	-	-	-	-	-
312 40	10	APRSC	-	-	-	-	-
312 50	0	*MASTRO - SERVIZI APPALTATI DI ELABORAZIONE DATI	190.004,00	-	36.422,09	-	153.581,91
312 50	10	IAPELAB	190.004,00	-	36.422,09	-	153.581,91
312 60	0	*MASTRO - SERVIZI APPALTATI DI TRASPORTI	375.783,00	-	42.930,00	74.723,09	400.506,09




CONTO	causale	DESCRIZIONE	BILANCIO PREVENTIVO 2009	VARIAZIONE		CONSUNTIVO 2009
				IN MENO	IN PIU'	
312 60 10	TRSAN	Servizi appaltati di trasporti (sanitari)	311.973,00	-	74.723,09	386.696,09
312 60 20	APTRAS	Servizi appaltati di trasporti (non sanitari)	63.810,00	-	42.930,00	20.880,00
312 70 0		*MASTRO - SERVIZI APPALTATI SMALTIMENTO RIFIUTI	280.000,00	49.507,69	-	230.492,31
312 70 10	APRIFI	Servizi appaltati di smaltimento rifiuti	280.000,00	49.507,69	-	230.492,31
80 0 0		*MASTRO - ALTRI SERVIZI APPALTATI	4.697.784,00	593.724,59	149.871,20	4.253.930,61
312 80 10	APALTR	Altri servizi appaltati(lavoro interinale)	4.490.000,00	593.724,59	-	3.896.275,41
312 80 11	APVIGI	Servizio di vigilanza	207.784,00	-	149.871,20	357.655,20
313 0 0		*** MINUSVALENZE	-	-	-	-
313 10 0		*MASTRO - MINUSVALENZE	-	-	-	-
313 10 10		MINUSVALENZE	-	-	-	-
314 0 0		*** IMPOSTE E TASSE	6.498.294,00	31.445,71	508.218,86	6.975.067,15
314 10 0		*MASTRO - IMPOSTE, TASSE, TRIBUTI A CARICO DELL'USL	6.498.294,00	31.445,71	508.218,86	6.975.067,15
314 10 10	ITUSL	Imposte tasse e tributi a carico dell'ASL	150.983,00	31.445,71	-	119.537,29
314 10 20	IRAP	Imposte tasse irap a carico dell'ASL	6.347.311,00	-	508.218,86	6.855.529,86
314 20 0		*MASTRO - ACCANTONAMENTO IMPOSTE	-	-	-	-
314 20 10	ITACCA	Accantonamento imposte	-	-	-	-
315 0 0		*** AMMORTAMENTI E SVALUTAZIONE CREDITI	-	-	2.388.949,10	2.457.233,89
315 10 0		*MASTRO - QUOTE DI AMMORTAMENTO DI IMMOBILIZZAZIONI MATERIALI:	-	-	2.388.949,10	2.388.949,10
315 10 10		Quote di ammortamento fabbricati	-	-	980.725,09	980.725,09
315 10 20		Quote di ammortamento impianti e macchinari	-	-	314.663,97	314.663,97
315 10 30		Quote di ammortamento attrezzature sanitarie	-	-	497.834,58	497.834,58
315 10 40		Quote di ammortamento mobili e arredi	-	-	135.146,35	135.146,35
315 10 50		Quote di ammortamento automezzi	-	-	34.726,75	34.726,75
315 10 60		Quote di ammortamento altri beni	-	-	383.522,07	383.522,07
315 10 70		Quote di ammortamento costi di manutenzione straordinaria	-	-	42.330,29	42.330,29
315 20 0		*MASTRO - QUOTE DI AMMORTAMENTO DI IMMOBILIZZAZIONI IMMATERIALI:	-	-	-	68.284,79
315 20 10		Quote di ammortamento costi di impianto e di ampliamento	-	-	-	-
315 20 20		Quote di ammortamento costi di ricerca e sviluppo	-	-	-	-
315 20 30		Quote di ammortamento diritti di brevetto e di utilizzazione delle opere d'ingegno	-	-	-	-
315 20 40		Quote di ammortamento software	-	-	-	-
315 30 0		*MASTRO - SVALUTAZIONE CREDITI	-	-	-	68.284,79
315 30 10		Perdite presumite su crediti	-	-	-	-
316 0 0		*** ACCANTONAMENTI	1.456.000,00	-	5.725.401,44	7.181.401,44
316 10 0		*MASTRO - ACCANTONAMENTI PER RISCHI	-	-	-	-
316 10 10		Accantonamenti per rischi	-	-	-	-
316 20 0		*MASTRO - PER PREMIO DI OPEROSITA' (SUMAI)	-	-	-	-
316 20 10		Accantonamenti per premio di operosità (SUMAI)	-	-	-	-
316 30 0		*MASTRO - PER ALTRI ACCANTONAMENTI	1.456.000,00	-	5.725.401,44	7.181.401,44
316 30 10		Altri accantonamenti	1.456.000,00	-	5.725.401,44	7.181.401,44
317 0 0		*** SOPRAVENIENZE PASSIVE E INSUSSISTENZE ATTIVE	-	-	12.314.310,74	12.314.310,74
317 10 0		*MASTRO - PERDITE SU CREDITI	-	-	12.314.310,74	12.314.310,74
317 10 10		Perdite su crediti	-	-	-	-
317 10 11	SOPASSA	Sopraavenienze passive (EQUO INDENNIZZO ECC)	-	-	11.859.214,26	11.859.214,26
317 10 12		Insussistenze attive	-	-	455.096,48	455.096,48




CONTO	causale	DESCRIZIONE	BILANCIO PREVENTIVO 2009	VARIAZIONE		CONSUNTIVO 2009
				IN MENO	IN PIU'	
318	0 0	*** RIMANENZE	-	-	8.071.402,89	8.071.402,89
318	10 0	*MASTRO - MERCI C/RIMANENZE INIZIALI	-	-	8.071.402,89	8.071.402,89
318	10 10	Merci rimanenze iniziali	-	-	8.071.402,89	8.071.402,89
TOTALE COSTI			264.900.451,04	56.063.170,48	315.962.960,98	315.962.960,98
401	0 0	*** CONTRIBUTI IN C/ESERCIZIO	243.336.894,00	288.495,00	245.767.245,39	245.767.245,39
401	10 0	*MASTRO - CONTRIBUTI DA REGIONE PER QUOTA FONDO SANITARIO	242.656.894,00	288.495,00	244.300.328,02	244.300.328,02
401	10 10	Contributi da regione per quota fondo sanitario inidistinta	242.368.399,00	-	242.368.399,00	242.368.399,00
401	10 20	Contributo regionale quota fondo sanitario vincolata	-	-	1.931.929,02	1.931.929,02
401	10 21	Contributo regionale extra fondo vincolati	288.495,00	288.495,00	-	-
401	20 0	*MASTRO - CONTRIBUTI DA REGIONE PER CONTRIBUTI SANITARI	-	-	-	-
401	20 10	Contributo regionale per funzioni sub delegate statali	-	-	-	-
401	20 20	Contributo regionale per funzioni sub delegate regionali	-	-	-	-
401	30 0	*MASTRO - CONTRIBUTI DA REGIONE PER ULTERIORI FINANZIAMENTI	-	-	3.908,05	3.908,05
401	30 10	Contributo regionale per ulteriori finanziamenti	-	-	3.908,05	3.908,05
401	40 0	*MASTRO - CONTRIBUTI DA AMMINISTRAZIONI STATALI	680.000,00	-	783.009,32	1.463.009,32
401	40 10	Contributi da amministrazioni statali	680.000,00	-	783.009,32	1.463.009,32
401	50 0	*MASTRO - CONTRIBUTI DA ALTRI ENTI:	-	-	-	-
401	50 10	Contributi da comuni	-	-	-	-
401	50 20	Contributi da provincia	-	-	-	-
401	50 30	Contributi da settore pubblico allargato	-	-	-	-
401	50 40	Contributi da enti privati	-	-	-	-
402	0 0	*** PROVENTI E RICAVI DIVERSI	251.000,00	90.222,06	1.646.146,91	1.808.924,85
402	10 0	*MASTRO - PROVENTI E RICAVI PER SERVIZI A ENTI PREVIDENZIALI	-	-	-	-
402	10 10	Proventi e ricavi per servizi a enti previdenziali	-	-	-	-
402	20 0	*MASTRO - PROVENTI E RICAVI PER SERVIZI RESI AD AMMINISTRAZIONI STATALI	-	-	26.573,73	26.573,73
402	20 10	Proventi e ricavi per servizi resi ad amministrazioni statali	-	-	26.573,73	26.573,73
402	30 0	*MASTRO - PROVENTI E RICAVI PER SERVIZI RESI AD ALTRI ENTI DEL SETTORE PUBBLICO	-	-	-	-
402	30 10	Proventi e ricavi per servizi resi ad enti del settore pubblico allargato	-	-	-	-
402	40 0	*MASTRO - PROVENTI E RICAVI PER SERVIZI RESI AD AMMINISTRAZIONI PRIVATE	-	-	-	-
402	40 10	Proventi e ricavi per servizi resi ad amministrazioni private	-	-	-	-
402	50 0	*MASTRO - PROVENTI E RICAVI PER ATTUAZIONE DIRETTIVE N. 85/73/CEE E 88/409/CEE	141.000,00	86.872,64	54.127,36	54.127,36
402	50 10	Proventi e ricavi per attuazione direttive CEE n. 85/73 e 88/409	141.000,00	86.872,64	54.127,36	54.127,36
402	60 0	*MASTRO - PROVENTI E RICAVI PER SERVIZI A PRIVATI PAGANTI:	59.000,00	-	1.501.309,96	1.560.309,96
402	60 10	Proventi e ricavi per prestazioni specialistiche e di diagnostica strumentale in strutture pubbliche	-	-	251,25	251,25
402	60 20	Proventi e ricavi per prestazioni libero professionali	-	-	1.479.162,07	1.479.162,07
402	60 30	Proventi e ricavi per altri servizi	-	-	12.100,51	12.100,51
402	60 31	Proventi e ricavi per sperimentazione di farmaci	31.000,00	6.050,00	37.050,00	37.050,00
402	60 32	VISFIS	-	-	-	-
402	60 21	IRALTR	-	-	-	-
402	70 0	*MASTRO - DIRITTI PER RILASCIO DI CERTIFICATI E CARTELLE CLINICHE	28.000,00	3.746,13	31.746,13	31.746,13
402	70 10	Diritti per rilascio di certificati e cartelle cliniche	15.000,00	3.349,42	11.650,58	11.650,58
402	80 0	*MASTRO - MULTE, AMMONDE E CONTRAVVENZIONI VIGILI SANITARI	15.000,00	3.349,42	11.650,58	11.650,58
402	80 10	Proventi, multe, ammende e contravvenzioni per vigili sanitari	36.000,00	-	83.227,04	83.227,04
402	90 0	*MASTRO ALTRI RICAVI	36.000,00	-	83.227,04	83.227,04



CONTO	causale	DESCRIZIONE	BILANCIO PREVENTIVO 2009	VARIAZIONE		CONSUNTIVO 2009
				IN MENO	IN PIU'	
402 90 10		Altri ricavi	-	-	-	-
402 90 20		RICAVI PER QUOTE SOCIALI (CONTO 303.30.60 E 303.30.70)	-	-	35.036,18	35.036,18
403 0 0		*** CONCORSI, RECUPERI, RIMBORSI SPESE	100.000,00	-	-	-
403 10 0		*MASTRO - CONCORSO DA PARTE DEL PERSONALE NELLE SPESE PER VITTO, VESTIARIO E	-	-	221.551,71	321.551,71
403 10 10		Concorso da parte del personale nelle spese per vitto, vestiario ed alloggio	-	-	-	-
403 20 0		*MASTRO - RECUPERI PER AZIONI DI RIVALSA	-	-	-	-
403 20 10		Recuperi per prestazioni sanitarie	-	-	-	-
403 20 20		Recuperi per altre azioni	-	-	1.513,00	1.513,00
403 30 0		*MASTRO - CONCORSI, RIMBORSI ED ALTRI RECUPERI DA SOGGETTI DIVERSI:	100.000,00	-	-	-
403 30 10		Rimborsi	100.000,00	-	220.038,71	320.038,71
403 40 0		*MASTRO - STORNO STIPENDI PERSONALE DIPENDENTE	-	-	-	-
403 40 10	STSTIP	Storno stipendi personale dipendente	-	-	-	-
403 50 0		*MASTRO - CONCORSI, RECUPERI, RIMBORSI SPESE PER ATTIVITA' NON TIPICHE	-	-	-	-
403 50 10		Concorsi, recuperi, rimborsi spese per attività non tipiche	-	-	-	-
404 0 0		*** COMPARTICIPAZIONE ALLA SPESA PER PRESTAZIONI SANITARIE	5.250.000,00	3.225.239,32	-	2.024.760,68
404 10 0		*MASTRO - PARTECIPAZIONE ALLA SPESA PER PRESTAZIONI IN STRUTTURE PUBBLICHE	5.250.000,00	3.225.239,32	-	2.024.760,68
404 10 10	COMSPE	Partecipazione alla spesa per prestazioni in strutture pubbliche	5.250.000,00	3.225.239,32	-	2.024.760,68
405 0 0		*** INTERESSI ATTIVI	-	-	-	-
405 10 0		*MASTRO - INTERESSI ATTIVI SU C/RESORERIA	-	-	244,82	244,82
405 10 10		Interessi attivi su c/tesoreria	-	-	-	-
405 20 0		*MASTRO - INTERESSI ATTIVI SU C/C POSTALI E BANCARI	-	-	-	-
405 20 10		Interessi attivi su cc postali e bancari	-	-	-	-
405 30 0		*MASTRO - INTERESSI ATTIVI VARI	-	-	-	-
405 30 10		Interessi attivi vari	-	-	244,82	244,82
406 0 0		*** ENTRATE VARIE	-	-	-	-
406 10 0		*MASTRO - DISTRIBUTORI DI CAFFE', ACQUA MINERALE E COMPENSI EROGATI DALLA SIP	-	-	-	-
406 10 10		Distributori di caffè, acqua minerale e comp. erogati dalla SIP per gestione di telefono pubblico	-	-	-	-
406 20 0		*MASTRO - FITTI ATTIVI	-	-	-	-
406 20 10		Fitti attivi	-	-	487,19	487,19
407 0 0		*** PLUSVALENZE	-	-	-	-
407 10 0		*MASTRO - VENDITE DI BENI FUORI USO	-	-	487,19	487,19
407 10 10		Vendita di beni fuori uso	-	-	4.642,80	4.642,80
407 20 0		*MASTRO - SCONTI E ABBUONI ATTIVI	-	-	-	-
407 20 10		SCONTI E ABBUONI ATTIVI	-	-	-	-
408 0 0		*** SOPRAVVIVENZE ATTIVE E INSUSSISTENZE PASSIVE	-	-	-	-
408 10 0		*MASTRO - DONAZIONI E LASCITI	-	-	4.381.324,40	4.381.324,40
408 10 10		Donazioni e lasciti	-	-	4.381.324,40	4.381.324,40
408 10 11		Sopravvenienze attive	-	-	55.425,36	55.425,36
408 10 12		Insussistenze passive	-	-	3.460.731,34	3.460.731,34
409 0 0		*** UTILIZZO DI FONDI ACCANTONATI	-	-	-	-
409 10 0		*MASTRO - UTILIZZO DA FONDO RISCHI	-	-	-	-
409 10 10		Utilizzo fondo rischi	-	-	-	-
409 20 0		*MASTRO - UTILIZZO DA FONDO SVALUTAZIONE CREDITI	-	-	-	-
409 20 10		Utilizzo fondo svalutazione crediti	-	-	-	-
409 30 0		*MASTRO - UTILIZZO FONDO DI OPEROSITA' (SUMAI)	-	-	-	-
409 30 10		Utilizzo fondo premio di operosità (SUMAI)	-	-	-	-




CONTO	causale	DESCRIZIONE	BILANCIO PREVENTIVO 2009	VARIAZIONE		CONSUNTIVO 2009
				IN MENO	IN PIU'	
409	0	*MASTRO - UTILIZZO ALTRI FONDI	-	-	-	-
409	40	Utilizzo altri fondi	-	-	-	-
410	0	*** COSTI CAPITALIZZATI	-	-	-	-
410	10	*MASTRO - UTILIZZO QUOTA DI CONTRIBUTI C/CAPITALE	-	-	2.457.233,89	2.457.233,89
410	10	Utilizzo quota di contributi c/capitale	-	-	2.457.233,89	2.457.233,89
411	0	*** RIMANENZE	-	-	-	-
411	10	*MASTRO - MERCI C/RIMANENZE FINALI	-	-	5.146.762,35	5.146.762,35
411	10	Merci rimanenze finali	-	-	5.146.762,35	5.146.762,35
		TOTALE RICAVI	248.937.894,00	3.603.956,38	16.577.240,46	261.911.178,08
		UTILE O PERDITA D'ESERCIZIO	(15.962.557,04)	(1.506.817,70)	(39.485.930,02)	(54.951.782,90)



REGIONE CALABRIA

AZIENDA SANITARIA PROVINCIALE CROTONE


**CONTO ECONOMICO
ANNO 2009**



codici informa- tico	DESCRIZIONE	CONSUNTIVO 2008	SCOSTAMENTO	CONSUNTIVO 2009
	A) Valore della produzione			
A0010	A.1) - Contributi in c/esercizio	233.542.149,31	12.225.096,08	245.767.245,39
A0050	A.2) - Proventi e ricavi diversi	1.394.598,07	413.839,78	1.808.437,85
A0150	A.3) - Concorsi, recuperi, rimborsi per attività tipiche	1.004.705,89	(684.667,18)	320.038,71
A0160	A.4) - Compartecipazione alla spesa per prestazioni sanitarie	1.157.959,65	866.801,03	2.024.760,68
A0170	A.5) - Costi capitalizzati	1.939.302,53	517.931,36	2.457.233,89
A999	Totale A) Valore della produzione	239.038.715,45	13.339.001,07	252.377.716,52
	B) Costi della produzione			
B0010	B.1) - Acquisti di beni	26.588.975,88	4.650.567,51	31.239.543,39
B0210	B.2) Acquisti di servizi	149.778.988,41	(2.438.981,49)	147.340.006,92
	a) Prestazioni sanitarie da pubblico	2.404.060,34	18.735.085,09	21.139.145,43
	b) Prestazione sanitarie da privato	134.285.435,80	(18.966.991,01)	115.318.444,79
	c) Prestazioni non sanitarie da pubblico	-	-	-
	d) Prestazioni non sanitarie da privato	13.089.492,27	(2.207.075,57)	10.882.416,70
B0700	B.3) - Manutenzione e riparazione (ordinaria esternalizzata)	1.355.930,47	(230.017,89)	1.125.912,58
B0750	B.4) - Godimento beni di terzi	4.707.219,73	44.433,19	4.751.652,92
B0800	B.5) - Personale del ruolo sanitario	66.420.470,36	2.496.740,90	68.917.211,26
B0810	B.6) - Personale del ruolo professionale	702.182,98	93.116,22	795.299,20
B0820	B.7) - Personale del ruolo tecnico	6.992.751,67	724.425,19	7.717.176,87
B0830	B.8) - Personale del ruolo amministrativo	9.932.345,15	50.253,64	9.982.598,79
B0840	B.9) ONERI DIVERSI DI GESTIONE	2.019.852,74	288.810,55	2.308.663,29
B0880	B.10) - Ammortamenti delle immobilizzazioni immateriali	46.952,35	21.332,44	68.284,79
	a) Ammortamento costi di impianto e di ampliamento	-	-	-
	b) Ammortamento costi di ricerca, sviluppo	-	-	-
	c) Ammortamento diritti di brevetto, diritti di utilizzazione opere ingegno	-	-	-
	b) Ammortamento altre immobilizzazioni immateriali	46.952,35	21.332,44	68.284,79
B0890	B.11) Ammortamento di fabbricati	934.858,93	45.866,16	980.725,09
B0900	b.11.1) Disponibili	934.858,93	45.866,16	980.725,09
B0910	b.11.2) Indisponibili	-	-	-
B0920	B.12) Ammortamento delle altre immobilizzazioni materiali	957.491,25	450.732,76	1.408.224,01
	a) Ammortamento impianti e macchinari	293.645,35	21.018,62	314.663,97
	b) Ammortamento attrezzature sanitarie e scientifiche	245.735,80	252.098,78	497.834,58
	c) Ammortamento mobili e arredi	56.424,06	78.722,29	135.146,35
	d) Ammortamento automezzi	-	34.726,75	34.726,75
	e) Ammortamento altri beni	361.686,04	64.166,32	425.852,36
B0930	B.13) Svalutazione dei crediti			
B0940	B.14) Variazione delle rimanenze	(929.346,19)	3.853.986,73	2.924.640,54
B0950	B.14 a) sanitarie	(910.844,77)	3.835.485,31	2.924.640,54
B0960	B.14 b) non sanitarie	(18.501,42)	18.501,42	-
B0970	B.14) Accantonamenti tipici dell'esercizio	6.797.041,68	384.359,76	7.181.401,44
B9999	TOTALE COSTI DELLA PRODUZIONE (B)	276.305.715,42	10.435.625,67	286.741.341,09
	DIFFERENZA TRA VALORE E COSTI DELLA PRODUZIONE (A-B)	(37.266.999,97)	2.903.375,40	(34.363.624,57)
	C.1) PROVENTI E ONERI FINANZIARI			
C0010	C.1) Interessi attivi			
C0050	C.2) Altri proventi	856,92	(124,91)	732,01
C0060	C.3) Interessi passivi	3.531.389,91	1.373.627,03	4.905.016,94
C0100	C.4) Altri oneri			
C9999	TOTALE PROVENTI E ONERI FINANZIARI (C)	(3.530.532,99)	(1.373.751,94)	(4.904.284,93)
	D) RETTIFICHE DI VALORE DI ATTIVITA' FINANZIARIE			




D0010	D.1) Rivalutazioni				
D0020	D.2) Svalutazioni				
D9999	TOTALE RETTIFICHE DI VALORE DI ATTIVITA FINANZIARIE (D)				
E) PROVENTI E ONERI STRAORDINARI					
E0010	E.1) Minusvalenze				
E0020	E.2) Plusvalenze				
E0050	E.3) Accantonamenti non tipici dell'attività sanitaria				
E0060	E.4) Concorsi, recuperi, rimborsi per attività non tipiche				
E0070	E.5) Sopravvenienze e insussistenze	(8.258.738,36)	330.394,82	(7.928.343,54)	
E9999	TOTALE PROVENTI E ONERI STRAORDINARI (E)	(8.258.738,36)	330.394,82	(7.928.343,54)	
X0010	RISULTATO PRIMA DELLE IMPOSTE (A-B+/-C+/-D+/-E)	(49.056.271,32)	1.860.018,28	(47.196.253,04)	
	Imposte e tasse	6.394.389,65	461.140,21	6.855.529,86	
Z999	UTILE O PERDITA DI ESERCIZIO	(55.450.660,97)	1.398.878,07	(54.051.782,90)	




AZIENDA SANITARIA PROVINCIALE DI CROTONE


CONTO	causale	DESCRIZIONE	CONSUNTIVO 2008	VARIAZIONE		CONSUNTIVO 2009
				IN MENO	IN PIU'	
301	0	*** ACQUISTI DI ESERCIZIO	26.078.336,91	384.761,60	4.919.253,75	30.612.829,06
301	10	*MASTRO - PRODOTTI FARMACEUTICI ED EMODERIVATI	13.234.612,49	-	2.880.429,88	16.115.042,37
301	10	Prodotti farmaceutici				
301	10	FARMA				
301	10	EMODE	13.088.278,17	-	2.793.604,08	15.881.882,25
301	20	Emoderivati	146.334,32	-	86.825,80	233.160,12
301	20	*MASTRO - MATERIALI PER LA PROFILASSI IGIENICO-SANITARIA SIERI E VACCINI	715.005,17	-	7.232,17	722.237,34
301	20	Materiali per la profilassi igienico sanitaria, sieri e vaccini	715.005,17	-	7.232,17	722.237,34
301	30	*MASTRO - MATERIALI DIAGNOSTICI PRODOTTI CHIMICI PER ASSISTENZA	3.708.252,00	-	19.804,12	3.728.056,12
301	30	Materiali diagnostici, prodotti chimici per assistenza	3.708.252,00	-	19.804,12	3.728.056,12
301	40	*MASTRO - MATERIALI DIAGNOSTICI, LASTRE RX, MEZZI DI CONTRASTO PER RX, CARTA PER	658.125,70	-	225.632,68	883.758,38
301	40	Materiali diagnostici, lastre rx, mezzi di contrasto rx, carta ecg	658.125,70	-	225.632,68	883.758,38
301	50	*MASTRO - PRESIDI CHIRURGICI E MATERIALI SANITARI	3.881.518,97	-	225.632,68	4.107.151,65
301	50	Presidi chirurgici e materiali sanitari	3.881.518,97	-	225.632,68	4.107.151,65
301	60	*MASTRO - MATERIALI PROTESICI E MATERIALI PER EMODIALISI	2.677.590,55	-	1.378.753,94	4.056.344,49
301	60	Materiali protesici	2.677.590,55	-	1.378.753,94	4.056.344,49
301	60	MTPROT	1.307.075,42	-	18.056,52	1.325.131,94
301	60	MTEMOD	1.370.515,13	-	18.056,52	1.388.571,65
301	70	*MASTRO - PRODOTTI FARMACEUTICI PER USO VETERINARIO	8.980,87	-	2.835,15	11.816,02
301	70	Prodotti farmaceutici per uso veterinario	8.980,87	-	2.835,15	11.816,02
301	80	*MASTRO - MATERIALI CHIRURGICI SANITARI E DIAGNOSTICI PER USO VETERINARIO	25.203,02	-	5.617,05	30.820,07
301	80	Materiali chirurgici, sanitari e diagnostici per uso veterinario	25.203,02	-	5.617,05	30.820,07
301	90	*MASTRO - PRODOTTI ALIMENTARI	15.174,38	-	7.758,83	22.933,21
301	90	Prodotti alimentari	15.174,38	-	7.758,83	22.933,21
301	100	*MASTRO - MATERIALE DI GUARDAROBA, DI PULIZIA E DI CONVIVENZA IN GENERE	403.375,55	-	147.332,59	550.708,14
301	100	Materiali di guardaroba	403.375,55	-	147.332,59	550.708,14
301	100	MTGUAR	125.481,93	-	60.444,54	185.926,47
301	100	MTPUCO	277.893,62	-	147.332,59	425.226,21
301	110	*MASTRO - COMBUSTIBILI, CARBURANTI E LUBRIFICANTI AD USO RISCALDAMENTO E	517.611,88	-	273.959,01	791.570,89
301	110	Combustibili, carburanti e lubrificanti ad uso riscaldamento e cucine	517.611,88	-	273.959,01	791.570,89
301	120	*MASTRO - COMBUSTIBILI, CARBURANTI E LUBRIFICANTI AD USO TRASPORTO	171.095,53	-	32.301,53	203.397,06
301	120	Combustibili, carburanti e lubrificanti ad uso trasporto	171.095,53	-	32.301,53	203.397,06
301	130	*MASTRO - SUPPORTI MECCANOGRAFICI	61.790,80	-	57.113,79	118.904,59
301	130	Supporti meccanografici	61.790,80	-	57.113,79	118.904,59
302	0	*** MANUTENZIONE E RIPARAZIONE	1.507.370,95	-	150.414,83	1.657.785,78
302	10	*MASTRO - MATERIALE PER RIPARAZIONI	1.507.370,95	-	150.414,83	1.657.785,78
302	10	MATERIALE PER RIPARAZIONI (di immobili)	72.702,12	-	22.266,37	94.968,49
302	20	Materiali per manutenzione di attrezzature sanitarie	24.681,21	-	12.846,37	37.527,58
302	30	Materiali per manutenzione di attrezzature tecnico economiche	54.057,15	-	-	54.057,15




CONTO	causale	DESCRIZIONE	CONSUMATIVO 2008		VARIAZIONE		CONSUMATIVO 2009
					IN,MENO	IN,PIU'	
302	40	MANIMI	148.656,27	-	-	162,07	148.818,34
		Manutenzione ordinaria in appalto agli immobili e loro pertinenze					
302	50	MANMOB	145.628,44	-	-	28.418,35	174.046,79
		Manutenzione ordinaria in appalto ai mobili e macchine					
302	60	MANATT	907.489,91	-	136.905,93	-	770.583,98
		Manutenzione ordinaria in appalto alle attrezzature tecnico-scientifiche sanitarie					
302	70		1.674,31	-	-	977,57	2.651,88
		Manutenzione ordinaria automezzi					
302	80		152.481,54	-	122.669,95	-	29.811,59
		Manutenzione ordinaria software					
303	0	*** COSTI PER PRESTAZIONI DI SERVIZI	137.533.260,99	-	7.042.967,47	5.483.059,42	135.973.352,94
303	10	*MASTRO - CONVENZIONI PER ASSISTENZA SANITARIA DI BASE	60.841.789,43	-	1.102.566,55	1.627.859,63	61.367.082,51
		Compensi ai medici generici	10.235.568,39	-	-	589.941,73	10.825.510,12
303	10	CSMEPE	-	-	-	-	-
		Rimborsi spese ai medici generici					
303	10	RSMERGE	978.749,46	-	-	273.987,15	1.252.736,61
		Oneri sociali a carico dell'Erte su compenso ai medici generici					
303	10	OSMEGE	2.672.695,60	-	-	242.335,42	2.915.031,02
		Compensi ai medici pediatri					
303	10	CSPEDI	399,87	-	399,87	-	-
		Rimborsi spese ai medici pediatri					
303	10	RSPEDI	255.561,62	-	-	22.842,30	278.403,92
		Oneri sociali a carico dell'Erte su compenso ai medici pediatri					
303	10	OSPEDI	4.499.140,75	-	-	164.147,08	4.663.287,83
		Compensi a guardia medica					
303	10	CSGUME	-	-	-	-	-
		Rimborsi spese a guardia medica					
303	10	RSGUME	445.714,66	-	-	52.970,58	498.685,24
		Oneri sociali a carico dell'Erte su compenso a guardiamedica					
303	10	OSGUME	385.519,12	-	-	259.108,07	644.627,19
		Compensi ai medici del servizio 118					
303	10	OS118	38.336,20	-	-	22.527,30	60.863,50
		Oneri sociali a carico dell'Erte medici 118					
303	10	CSFAES	41.330.103,76	-	1.102.166,68	-	40.227.937,08
		Convenzione farmacie esterne					
303	10	CSFATE	-	-	-	-	-
		Conv.farmacie territoriale					
303	20	*MASTRO - CONVENZIONI SANITARIE PER ASSISTENZA SPECIALISTICA	10.649.320,98	-	5.513,98	1.722.392,69	12.366.199,69
		Medici specialisti interni	3.213.637,47	-	-	556.805,70	3.770.443,17
303	20	CSANSP	438.988,38	-	-	87.793,48	526.781,86
		Oneri sociali su compensi ai medici specialisti interni					
303	20	OSSPIN	57.404,30	-	-	273,27	57.677,57
		Medicina dei servizi					
303	20	CSMDS	6.978,41	-	-	269,48	7.247,89
		Oneri medici medicina dei servizi					
303	20	OSMDS	2.678.261,58	-	-	452.651,07	3.130.912,65
		Medici specialisti esterni					
303	20	CSPESP	14.450,00	-	5.513,98	-	8.936,02
		Oneri sociali su compensi ai medici specialisti esterni					
303	20	OSSPES	3.189.177,36	-	-	480.905,32	3.670.082,68
		Prestazioni di laboratorio esterne					
303	20	CSLABO	1.050.423,48	-	-	143.694,37	1.194.117,85
		Prestazioni diagnostiche esterne					
303	20	CSDIAG	27.111.719,07	-	1.931.482,61	1.844.714,00	27.024.950,46
303	30	*MASTRO - CONVENZIONI SANITARIE RIABILITATIVE	1.822.329,83	-	58.819,31	-	1.763.510,52
		Assistenza riabilitativa fisioterapia	3.528.208,18	-	297.254,19	-	3.230.953,99
303	30	CSKINE	728.862,92	-	-	74.892,84	803.755,76
		Assistenza protesica e riabilitativa ex art. 26/3 c.L. 833/78 e D.M. 2/3/84					
303	30	CSPRRI	9.337.177,52	-	1.517.392,52	-	7.819.785,00
		Assistenza protesica fornitura protesi					
303	30	CSPPAN	409.198,20	-	-	167.113,11	576.311,31
		Assistenza riabilitativa in istituti di cui a schema previsto da art. 26 L. 833/78					
303	30	CSRIST	2.997.752,47	-	58.016,59	-	2.939.735,88
		Assistenza riabilitativa residenziale per tossicodipendenti					
303	30	CSSTOSS	8.288.189,95	-	-	1.602.708,05	9.890.898,00
		Assistenza riabilitativa residenziale malati e disturbati mentali					
303	30	CSMENT	-	-	-	-	-
		Assistenza riabilitativa residenziale per anziani non autosufficienti					
303	30	CSANZ	-	-	-	-	-
		ASSISTENZA RIABILITATIVA RESIDENZIALE PER MALATI E DISTURBATI MENTALI A CARICO					
303	30	60	-	-	-	-	-
		ASSISTENZA RIABILITATIVA PER ANZIANO NON AUTOSUFFICIENTI A CARICO DELLA QUOTA					
303	30	70	-	-	-	-	-
		ASSISTENZA RIABILITATIVA PER ANZIANO NON AUTOSUFFICIENTI A CARICO DELLA QUOTA					
303	40	*MASTRO - CONVENZIONI SANITARIE INTEGRATIVE	4.066.281,06	-	3.028.554,94	-	1.037.726,12
		Assistenza integrativa territoriale tossicodipendenti	245.841,11	-	39.559,45	-	206.281,66
303	40	CSITDS	-	-	-	-	-




CONTO	causale	DESCRIZIONE	CONSUNTIVO 2008		VARIAZIONE		CONSUNTIVO 2009
					IN MENO	IN PIU'	
304	20	CPDFOR					
		304	20	CPDFOR	900,00		900,00
		304	20	CPDRIC		18.852,66	18.852,66
		304	20	CPDEDU			
		304	20	CPDINF			
		304	20	CPDALT			
		304	20	CPDALT	35.288,00	1.188,00	34.100,00
		304	20	CPDALT			
		305	0	0	4.707.219,73	25.248,81	4.751.652,92
		305	0	0	1.055.161,93		1.055.161,93
		305	10	0	1.055.161,93		1.055.161,93
		305	10	10	9.045,60	7.335,60	1.710,00
		305	20	0	9.045,60	7.335,60	1.710,00
		305	20	10	730.949,58	17.913,21	713.036,37
		305	30	0	730.949,58	17.913,21	713.036,37
		305	40	0	2.912.062,62		2.912.062,62
		305	40	10	2.912.062,62		2.912.062,62
		306	0	0	66.420.470,36	6.932.844,11	68.917.211,26
		306	10	0	48.815.941,72	4.745.503,74	50.394.835,44
		306	10	10	31.018.016,47	4.745.503,74	26.272.512,73
		306	10	11	2.145.011,40		2.145.011,40
		306	10	12	15.652.913,85		15.652.913,85
		306	20	0	671.423,72	177.783,37	493.640,35
		306	20	10	316.448,52	110.432,35	206.016,17
		306	20	11	2.953,30		2.953,30
		306	20	12	352.021,90	64.397,72	287.624,18
		306	30	0	2.255.051,26	346.697,33	2.385.256,90
		306	30	10	1.107.038,95	346.697,33	760.341,62
		306	30	11	11.513,50		11.513,50
		306	30	12	1.136.498,81		1.136.498,81
		306	40	0			
		306	40	10			
		306	50	0			
		306	50	10			
		306	50	20			
		306	50	21			
		306	50	22			
		306	50	23			
		306	60	0			
		306	60	10	93.177,01	23.421,93	515.624,52
		306	60	11	23.421,93	23.421,93	
		306	60	12			
		306	60	20	69.755,08		69.755,08
		306	70	0			
		306	70	10	224.884,94	58.913,06	266.427,83
		306	70	10	91.854,94	22.070,30	69.784,64




CONTO	causale	DESCRIZIONE	VARIAZIONE		CONSUNTIVO 2008	CONSUNTIVO 2009
			IN MENO	IN PIU'		
306 70 11		Indennità di missione, rimborso spese viaggio e varie ruolo sanitario dirigenza non medica	-	34,20	2.882,90	2.917,10
306 70 12		Indennità di missione, rimborso spese viaggio e varie ruolo sanitario comparto	17.643,76	-	58.011,50	40.367,74
306 70 20	REQUO	Equo indennizzo ruolo sanitario dirigenza medica	19.199,00	-	46.117,49	26.918,49
306 70 21		Equo indennizzo ruolo sanitario dirigenza non medica	-	-	-	-
306 70 22		Equo indennizzo ruolo sanitario comparto	-	3.130,02	-	3.130,02
306 70 30	RSBENE	Concessioni e benefici ruolo sanitario dirigenza medica	-	21.934,25	9.934,15	31.868,40
306 70 31		Concessioni e benefici ruolo sanitario dirigenza non medica	-	235.187,36	15.126,52	250.313,88
306 71 32		Concessioni e benefici ruolo sanitario comparto	-	-	957,44	-
306 80 0		*MASTRO - RUOLO SANITARIO COMPETENZE FISSE ED ACCESSORIE PERSONALE	-	6.142,00	-	7.099,44
306 80 10	RSCOMA	Competenze fisse ed accessorie personale comandato ruolo sanitario	-	-	-	-
306 90 0		*MASTRO - RUOLO SANITARIO ONERI SOCIALI SU COMPETENZE FISSE	-	1.846.232,23	14.359.991,71	14.625.699,26
306 90 10	RSOFIS	Oneri sociali su competenze fisse ruolo sanitario dirigenza medica	1.580.524,68	-	8.813.125,10	7.232.600,42
306 90 11		Oneri sociali su competenze fisse ruolo sanitario dirigenza non medica	-	-	591.085,57	775.438,74
306 90 12		Oneri sociali su competenze fisse ruolo sanitario comparto	-	184.353,17	4.955.781,04	-
306 100 0		*MASTRO - RUOLO SANITARIO ONERI SOCIALI SU COMPETENZE ACCESSORIE	-	1.661.879,06	-	6.617.660,10
306 100 10	RSOACC	Oneri sociali competenze accessorie ruolo sanitario	-	-	-	-
307 0 0		*** PERSONALE DEL RUOLO PROFESSIONALE	-	-	583.201,26	-
307 10 0		*MASTRO - RUOLO PROFESSIONALE COMPETENZE FISSE	3.212,22	88.605,23	436.184,36	668.594,27
307 10 10	RPCOMF	Competenze fisse ruolo professionale dirigenza	-	56.598,11	398.325,44	492.782,47
307 10 11		Competenze fisse ruolo professionale comparto	-	44.112,19	37.858,92	442.437,63
307 20 0		*MASTRO - RUOLO PROFESSIONALE STRAORDINARIO	-	12.485,92	6.902,04	50.344,84
307 20 10	RPSTR	Strordinari ruolo professionale dirigenza	-	1.165,38	6.902,04	8.067,42
307 20 11		Strordinari ruolo professionale comparto	-	-	-	8.067,42
307 30 0		*MASTRO - RUOLO PROFESSIONALE INDENNITA' NOTTURNA E FESTIVA	-	247,86	11.673,18	11.921,04
307 30 10	RPNOTT	Indennità notturna e festiva ruolo professionale	-	-	11.673,18	-
307 30 11		Indennità notturna e festiva ruolo professionale comparto	-	247,86	-	11.921,04
307 40 0		*MASTRO - RUOLO PROFESSIONALE INDENNITA' DI REPERIBILITA'	-	-	-	-
307 40 10	RPPEPE	Indennità di reperibilità ruolo professionale	-	-	-	-
307 50 0		*MASTRO - INDENNITA' PREVISTE ART.49-50-51 DPR. 384/90	-	-	-	-
307 50 10	RP1384	Indennità previste art. 49-50-51 DPR 384/90 ruolo professionale	-	-	-	-
307 50 20	RPQPIC	Accantonamento fondo QPI - comparto - ruolo professionale	-	-	-	-
307 50 21	RPQJFC	Accantonamento fondo QF - comparto - ruolo professionale	-	-	-	-
307 50 22	RPQPID	Accantonamento fondo QPI - dirigenza - ruolo professionale	-	-	-	-
307 60 0		*MASTRO - RUOLO PROFESSIONALE INCENTIVAZIONE ALLA PRODUTTIVITA'	-	-	137,72	-
307 60 10	RPPROD	Incentivazione alla produttività ruolo professionale dirigenza	37,56	1.602,40	37,56	1.702,56
307 60 11		Incentivazione alla produttività ruolo professionale comparto	37,56	-	100,16	-
307 60 20	RPPRCO	Accantonamento fondo produttività collettiva ruolo professionale	-	1.602,40	-	1.702,56
307 70 0		*MASTRO - RUOLO PROFESSIONALE INDENNITA' DI MISSIONE, RIMBORSO SPESE DI VIAGGI	-	-	4.345,90	1.171,24
307 70 10	RPMISS	Indennità di missione, rimborso spese viaggio e varie ruolo professionale dirigenza	3.174,66	-	3.568,87	-
307 70 11		Indennità di missione, rimborso spese viaggio e varie ruolo professionale comparto	2.397,63	-	75,57	-
307 70 20	RPEQUO	Equo indennizzo ruolo professionale dirigenza	75,57	-	-	-
307 70 21		Equo indennizzo ruolo professionale comparto	-	701,46	-	-
307 70 30	RPBENE	Concessioni e benefici ruolo professionale dirigenza	-	-	-	-



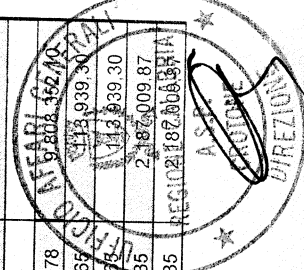
CONTO	causale	DESCRIZIONE	CONSUNTIVO 2008	VARIAZIONE		CONSUNTIVO 2009
				IN MENO	IN PIU'	
307	70	31				
		Concessioni e benefici ruolo professionale comparto				
307	80	0				
		*MASTRO - RUOLO PROFESSIONALE COMPETENZE FISSE E ACCESSORIE PERSONALE				
307	80	10	RPCOMA			
		Competenze fisse ed accessorie personale comandato ruolo professionale				
307	90	0				
		*MASTRO - RUOLO PROFESSIONALE ONERI SOCIALI SU COMPETENZE FISSE				
307	90	10	RPOFIS			
		Oneri sociali su competenze fisse ruolo professionale dirigenza				
307	90	11				
		Oneri sociali su competenze fisse ruolo professionale comparto				
307	100	0				
		*MASTRO - RUOLO PROFESSIONALE ONERI SOCIALI SU COMPETENZE ACCESSORIE				
307	100	10	RPOACC			
		Oneri sociali competenze accessorie ruolo professionale				
308	0	0				
		*** PERSONALE DEL RUOLO TECNICO				
308	10	0				
		*MASTRO - RUOLO TECNICO COMPETENZE FISSE				
308	10	10	RTCOMF			
		Competenze fisse ruolo tecnico dirigenza				
308	10	11				
		Competenze fisse ruolo tecnico comparto				
308	20	0				
		*MASTRO - RUOLO TECNICO STRAORDINARIO				
308	20	10	RTISTR			
		Straordinari ruolo tecnico dirigenza				
308	20	11				
		Straordinari ruolo tecnico comparto				
308	30	0				
		*MASTRO - RUOLO TECNICO INDENNITA' NOTTURNA E FESTIVA				
308	30	10	RTNOTT			
		Indennità notturna e festiva ruolo tecnico dirigenza				
308	30	11				
		Indennità notturna e festiva ruolo tecnico comparto				
308	40	0				
		*MASTRO - RUOLO TECNICO INDENNITA' DI REPERIBILITA'				
308	40	10	RTREPE			
		Indennità di reperibilità ruolo tecnico				
308	50	0				
		*MASTRO - RUOLO TECNICO INDENNITA' PREVISTE ART. 49-50-51 DPR.384/90				
308	50	10	RTI384			
		Indennità previste artt. 49-50-51 DPR.384/90 ruolo tecnico				
308	50	20	RTQPIC			
		Accantonamento fondo QPI - comparto - ruolo tecnico				
308	50	21	RTQFC			
		Accantonamento fondo QF - comparto - ruolo tecnico				
308	50	22	RTQPID			
		Accantonamento fondo QPI - dirigenza - ruolo tecnico				
308	60	0				
		*MASTRO - RUOLO TECNICO INCENTIVAZIONE ALLA PRODUTTIVITA'				
308	60	10	RTPROD			
		Incentivazione alla produttività ruolo tecnico dirigenza				
308	60	11				
		Incentivazione alla produttività ruolo tecnico comparto				
308	60	20	RTPRCO			
		Accantonamento fondo produttività collettiva ruolo tecnico				
308	70	0				
		*MASTRO - RUOLO TECNICO INDENNITA' DI MISSIONE, RIMBORSO SPESE DI VIAGGI E VARIE				
308	70	10	RTMISS			
		Indennità di missione, rimborso spese viaggio e varie ruolo tecnico dirigenza				
308	70	11				
		Indennità di missione, rimborso spese viaggio e varie ruolo tecnico comparto				
308	70	20	RTEQUO			
		Equo indennizzo ruolo tecnico dirigenza				
308	70	21				
		Equo indennizzo ruolo tecnico comparto				
308	70	30	RTBENE			
		Concessioni e benefici ruolo tecnico dirigenza				
308	70	31				
		Concessioni e benefici ruolo tecnico comparto				
308	80	0				
		*MASTRO - RUOLO TECNICO COMPETENZE FISSE E ACCESSORIE PERSONALE COMANDATO				
308	80	10	RTCOMA			
		Competenze fisse ed accessorie personale comandato ruolo tecnico				
308	90	0				
		*MASTRO - RUOLO TECNICO ONERI SOCIALI SU COMPETENZE FISSE				
308	90	10	RTOFIS			
		Oneri sociali su competenze fisse ruolo tecnico dirigenza				
308	90	11				
		Oneri sociali su competenze fisse ruolo tecnico comparto				
308	100	0				
		*MASTRO - RUOLO TECNICO ONERI SOCIALI SU COMPETENZE ACCESSORIE				
308	100	10	RTOACC			
		Oneri sociali competenze accessorie ruolo tecnico				




CONTO	causale	DESCRIZIONE	CONSUNTIVO 2008	VARIAZIONE		CONSUNTIVO 2009
				IN MENO	IN PIU'	
309	0	*** PERSONALE DEL RUOLO AMMINISTRATIVO	9.932.345,15	1.799.831,01	1.850.084,65	9.982.598,79
309	10	*MASTRO - RUOLO AMMINISTRATIVO COMPETENZE FISSE	7.494.634,81	1.302.095,64	1.213.271,95	7.405.711,12
309	10	Competenze fisse ruolo amministrativo dirigenza	2.253.171,11	1.302.095,64	-	951.075,47
309	10	Competenze fisse ruolo amministrativo comparto	5.241.363,70	-	1.213.271,95	6.454.635,65
309	20	*MASTRO - RUOLO AMMINISTRATIVO STRAORDINARIO	238.583,28	110.713,11	-	127.870,17
309	20	Straordinari ruolo amministrativo dirigenza	23.952,48	23.926,70	-	25,78
309	20	Straordinari ruolo amministrativo comparto	214.630,80	86.786,41	-	127.844,39
309	30	*MASTRO - RUOLO AMMINISTRATIVO INDENNITA' NOTTURNA E FESTIVA	26.574,56	23.521,24	-	3.053,32
309	30	Indennità notturna e festiva ruolo amministrativo dirigenza	515,43	515,43	-	-
309	30	Indennità notturna e festiva ruolo amministrativo comparto	26.059,13	23.005,81	-	3.053,32
309	40	*MASTRO - RUOLO AMMINISTRATIVO INDENNITA' DI REPERIBILITA'	-	-	-	-
309	40	Indennità di reperibilità ruolo amministrativo	-	-	-	-
309	50	*MASTRO - RUOLO AMMINISTRATIVO INDENNITA' PREVISTE ART.49-50-51 DPR.384/90	-	-	-	-
309	50	Indennità previste artt. 49-50-51 DPR 384/90 ruolo amministrativo	-	-	-	-
309	50	Accantonamento fondo QPI - comparto - ruolo amministrativo	-	-	-	-
309	50	Accantonamento fondo QF - comparto - ruolo amministrativo	-	-	-	-
309	50	Accantonamento fondo QPI - dirigenza - ruolo amministrativo	-	-	-	-
309	60	*MASTRO - RUOLO AMMINISTRATIVO INCENTIVAZIONE ALLA PRODUTTIVITA'	29.884,05	7.235,32	161.345,38	183.994,11
309	60	Incentivazione alla produttività ruolo amministrativo dirigenza	7.235,32	7.235,32	-	-
309	60	Incentivazione alla produttività ruolo amministrativo comparto	22.648,73	-	161.345,38	183.994,11
309	70	*MASTRO - RUOLO AMMINISTRATIVO INDENNITA' DI MISSIONE, RIMBORSO SPESE DI VIAGGI	72.739,43	32.641,59	15.752,25	55.849,79
309	70	Indennità di missione, rimborso spese viaggio e varie ruolo amministrativo dirigenza	13.349,68	12.614,68	-	735,00
309	70	Indennità di missione, rimborso spese viaggio e varie ruolo amministrativo comparto	36.681,61	9.839,92	-	26.841,69
309	70	Equo indennizzo ruolo amministrativo dirigenza	-	-	-	-
309	70	Equo indennizzo ruolo amministrativo comparto	-	-	15.752,25	15.752,25
309	70	Concessioni e benefici ruolo amministrativo dirigenza	-	-	-	-
309	70	Concessioni e benefici ruolo amministrativo comparto	22.707,84	10.186,99	-	12.520,85
309	80	*MASTRO - RUOLO AMMINISTRATIVO COMPETENZE FISSE E ACCESSORIE PERSONALE	-	-	-	-
309	80	Competenze fisse ed accessorie personale comandato ruolo amministrativo	-	-	-	-
309	90	*MASTRO - RUOLO AMMINISTRATIVO ONERI SOCIALI SU COMPETENZE FISSE	2.070.029,32	323.624,11	459.715,07	2.206.120,28
309	90	Oneri sociali su competenze fisse ruolo amministrativo dirigenza	600.111,71	323.624,11	-	276.487,60
309	90	Oneri sociali su competenze fisse ruolo amministrativo comparto	1.469.917,61	-	459.715,07	1.929.632,68
309	100	*MASTRO - RUOLO AMMINISTRATIVO ONERI SOCIALI SU COMPETENZE ACCESSORIE	-	-	-	-
309	100	Oneri sociali competenze accessorie ruolo amministrativo	-	-	-	-
310	0	*** SPESE AMMINISTRATIVE E GENERALI	4.272.902,81	1.054.103,19	673.826,87	3.892.626,49
310	10	*MASTRO - INDENNITA', RIMBORSO SPESE E ONERI SOCIALI DEL DIRETTORE GENERALE	179.814,95	7.022,91	1.837,09	174.629,13
310	10	Compensi al direttore generale	137.605,91	-	1.837,09	139.443,00
310	10	Rimborso spese al direttore generale	6.423,43	6.072,43	-	359,00
310	10	Oneri sociali su compensi al direttore generale	35.785,61	950,48	-	34.835,13
310	10	*MASTRO - INDENNITA', RIMBORSO SPESE E ONERI SOCIALI DEL DIRETTORE	133.142,78	249,48	24.243,26	157.136,56
310	20	Compensi al direttore amministrativo	105.893,14	-	18.056,68	123.949,77
310	20	Rimborso spese al direttore amministrativo	504,70	249,48	-	255,22




CONTO	causale	DESCRIZIONE	CONSUNTIVO 2008	VARIAZIONE		CONSUNTIVO 2009		
				IN MENO	IN PIU'			
310	20	12	OSDAMM	Oneri sociali su compensi al direttore amministrativo		26.744,94		32.931,57
310	30	0		*MASTRO - INDENNITA', RIMBORSO SPESE E ONERI SOCIALI DEL DIRETTORE SANITARIO		137.829,94	4.043,01	142.762,81
310	30	10	SADSAN	Compensi al direttore sanitario		109.220,95		117.147,13
310	30	11	RSDSAN	Rimborso spese al direttore sanitario		111,00		1.160,70
310	30	12	OSDSAN	Oneri sociali su compensi al direttore sanitario		28.497,99	4.043,01	24.454,98
310	40	0		*MASTRO - INDENNITA', RIMBORSO SPESE AI MEMBRI DEL COLLEGIO DEI REVISORI		103.506,20	12.383,67	95.883,06
310	40	10	SACREV	Compensi ai membri del collegio dei revisori		94.153,71	12.383,67	81.770,04
310	40	11	RSREVI	Oneri sociali su compensi ai membri del collegio dei revisori		9.352,49		14.113,02
310	40	12	PSREVI	Rimborso spese ai membri del collegio dei revisori		3.718.608,94	634.010,11	3.322.214,93
310	50	0		*MASTRO - SPESE AMMINISTRATIVE		50.420,77		91.206,43
310	50	10	SACOMM	Indennità e rimborso spese ai membri di commissioni varie		1.305,73		2.917,37
310	50	20	SARAPP	Spese di rappresentanza		134.359,39		250.226,25
310	50	30	SAPUBB	Spese di pubblicità		121.519,89		128.043,78
310	50	40	SAPOST	Spese postali		193,05		19.457,05
310	50	50	SACOND	Quote per spese condominiali		1.000.024,29		573.346,74
310	50	60	SAENEL	Energia elettrica		105.633,86		176.940,47
310	50	70	SAACQU	Acqua		764.789,18		446.678,76
310	50	80	SATELE	Telefono		683.722,24	318.110,42	538.901,64
310	50	90	SALEGA	Spese legali		290.656,26	144.820,60	209.189,02
310	50	100	SARISA	Spese per liti, arbitraggi e risarcimenti		359.198,49	81.467,24	389.529,75
310	50	110	SACANC	Cancelleria, stampati ed abbonamenti vari		176.333,08		117.004,77
310	50	120	SAASSI	Premi assicurazione contro il furto l'incendio e la responsabilità civile		30.452,71		378.772,90
310	50	130	SAALTR	Altre somme non attribuibili		3.531.389,91		4.905.016,94
311	0	0		*** ONERI FINANZIARI		1.003.280,26		431.583,42
311	10	0		*MASTRO - INTERESSI PASSIVI PER ANTICIPAZIONI DI TESORERIA		1.003.280,26	571.696,84	431.583,42
311	10	10	IPAOTE	Interessi passivi per anticipazioni di tesoreria		1.542.413,88		920.493,76
311	20	0		*MASTRO - INTERESSI PASSIVI PER ANTICIPAZIONI STRAORDINARIE DI TESORERIA PER		1.542.413,88	621.920,12	920.493,76
311	20	10	IPASTE	Interessi passivi per anticipazioni straordinarie di tesoreria per ripiano disavanzi previsti per legge				
311	30	0		*MASTRO - INTERESSI PASSIVI SU MUTUI				
311	30	10	IPMUTU	Interessi passivi su mutui				
311	40	0		*MASTRO - INTERESSI PASSIVI SU ALTRE FORME DI CREDITO DI CUI ART.3 C.2/F D.LGSVO				
311	40	10	IPCREO	Interessi passivi su altre forme di credito di cui all'art. 3 c. 2/F DLgs 502/92				
311	50	0		*MASTRO - SPESE SU DISPONIBILITA' FINANZIARIE ED ALTRE NON ATTRIBUIBILI				
311	50	10	IPDIFI	Spese su disponibilità finanziarie ed altre non attribuibili				
311	60	0		*MASTRO - INTERESSI MORATORI E RIVALUTAZIONE MONETARIA				
311	60	10	IPMORA	Interessi moratori e di rivalutazione monetaria		985.695,77		3.551.159,04
311	70	0		*MASTRO - ALTRI INTERESSI PASSIVI				
311	70	10	IPALTR	Altri interessi passivi				
312	0	0		*** SERVIZI APPALTI				
312	10	0		*MASTRO - SERVIZI APPALTI LAVANDERIA		10.209.932,76	987.176,44	113.233,65
312	10	10	APLAVA	Servizi appaltati di lavanderia		113.233,65		113.233,65
312	20	0		*MASTRO - SERVIZI APPALTI PULIZIA		2.088.934,52		2.088.934,52
312	20	10	APPULI	Servizi appaltati di pulizia		2.088.934,52		2.088.934,52




CONTO	causale	DESCRIZIONE	CONSUNTIVO 2008	VARIAZIONE		CONSUNTIVO 2009
				IN MENO	IN PIU'	
312	0	*MASTRO - SERVIZI APPALTI MENS	2.142.609,03	-	319.212,98	2.461.822,01
312	10	Servizi appaltati di mensa	2.142.609,03	-	319.212,98	2.461.822,01
312	40	*MASTRO - SERVIZI APPALTI RISCALDAMENTO	-	-	-	-
312	40	Servizi appaltati di riscaldamento	-	-	-	-
312	50	*MASTRO - SERVIZI APPALTI DI ELABORAZIONE DATI	196.844,89	43.262,98	-	153.581,91
312	50	Servizi appaltati di elaborazione dati	196.844,89	43.262,98	-	153.581,91
312	60	*MASTRO - SERVIZI APPALTI DI TRASPORTI	418.454,85	42.930,00	32.051,24	407.576,09
312	60	Servizi appaltati di trasporti (sanitari)	354.644,85	-	32.051,24	386.696,09
312	60	Servizi appaltati di trasporti (non sanitari)	63.810,00	42.930,00	-	20.880,00
312	70	*MASTRO - SERVIZI APPALTI SMALTIMENTO RIFIUTI	304.437,93	73.945,62	-	230.492,31
312	70	Servizi appaltati di smaltimento rifiuti	304.437,93	73.945,62	-	230.492,31
80	0	*MASTRO - ALTRI SERVIZI APPALTI	4.945.417,89	827.037,84	135.550,56	4.253.930,61
312	80	Altri servizi appaltati (lavoro interinale)	4.723.313,25	827.037,84	-	3.896.275,41
312	80	Servizio di vigilanza	222.104,64	-	135.550,56	357.655,20
313	0	*** MINUSVALENZE	-	-	-	-
313	10	*MASTRO - MINUSVALENZE	-	-	-	-
313	10	MINUSVALENZE	-	-	-	-
314	0	*** IMPOSTE E TASSE	6.547.318,48	33.391,54	461.140,21	6.975.067,15
314	10	*MASTRO - IMPOSTE, TASSE, TRIBUTI A CARICO DELL'USL	6.547.318,48	33.391,54	461.140,21	6.975.067,15
314	10	Imposte tasse e tributi a carico dell'ASL	152.928,83	-	-	119.537,29
314	10	Imposte tasse Irap a carico dell'ASL	6.394.389,65	-	461.140,21	6.855.529,86
314	20	*MASTRO - ACCANTONAMENTO IMPOSTE	-	-	-	-
314	20	Accantonamento imposte	-	-	-	-
315	0	*** AMMORTAMENTI E SVALUTAZIONE CREDITI	1.939.302,53	-	517.931,36	2.457.233,89
315	10	*MASTRO - QUOTE DI AMMORTAMENTO DI IMMOBILIZZAZIONI MATERIALI:	1.892.350,18	-	496.598,92	2.388.949,10
315	10	Quote di ammortamento fabbricati	934.858,93	-	45.866,16	980.725,09
315	10	Quote di ammortamento impianti e macchinari	293.645,35	-	21.018,62	314.663,97
315	10	Quote di ammortamento attrezzature sanitarie	245.735,80	-	252.098,78	497.834,58
315	10	Quote di ammortamento mobili e arredi	56.424,06	-	78.722,29	135.146,35
315	10	Quote di ammortamento automezzi	-	-	34.726,75	34.726,75
315	10	Quote di ammortamento altri beni	361.686,04	-	21.836,03	383.522,07
315	10	Quote di ammortamento costi di manutenzione straordinaria	-	-	42.330,29	42.330,29
315	20	*MASTRO - QUOTE DI AMMORTAMENTO DI IMMOBILIZZAZIONI IMMATERIALI:	46.952,35	-	21.332,44	68.284,79
315	20	Quote di ammortamento costi di impianto e di ampliamento	-	-	-	-
315	20	Quote di ammortamento costi di ricerca e sviluppo	-	-	-	-
315	20	Quote di ammortamento diritti di brevetto e di utilizzazione delle opere d'ingegno	-	-	-	-
315	20	Quote di ammortamento software	46.952,35	-	21.332,44	68.284,79
315	30	*MASTRO - SVALUTAZIONE CREDITI	-	-	-	-
315	30	Perdite presunte su crediti	-	-	-	-
316	0	*** ACCANTONAMENTI	6.797.041,68	50.000,00	434.359,76	7.341.401,44
316	10	*MASTRO - ACCANTONAMENTI PER RISCHI	-	-	-	-
316	10	Accantonamenti per rischi	-	-	-	-
316	20	*MASTRO - PER PREMIO DI OPEROSITA' (SUMAI)	50.000,00	50.000,00	-	100.000,00



CONTO	causale	DESCRIZIONE	CONSUMATIVO 2008		VARIAZIONE		CONSUMATIVO 2009
			IN MENO	IN PIU'	IN MENO	IN PIU'	
316	20	10					
			Accountamenti per premio di operosità (SUMAI)	50.000,00	-		
316	30	0	*MASTRO - PER ALTRI ACCANTONAMENTI	6.747.041,68	-	434.359,76	7.181.401,44
316	30	10	Altri accantonamenti	6.747.041,68	-	434.359,76	7.181.401,44
317	0	0	*** SOPRAVVENIENZE PASSIVE E INSUSSISTENZE ATTIVE	12.093.151,31	-	443.138,38	12.314.310,74
317	10	0	*MASTRO - PERDITE SU CREDITI	12.093.151,31	-	443.138,38	12.314.310,74
317	10	10	Perdite su crediti				
317	10	11	SOPPASSA	12.081.193,21	-	221.978,95	11.859.214,26
317	10	12	Sopraavvenienze passive (EQUO INDENNIZZO ECC.)				
			Insussistenze attive	11.958,10	-	443.138,38	455.096,48
318	0	0	*** RIMANENZE	7.142.056,70	-	929.346,19	8.071.402,89
318	10	0	*MASTRO - MERCI C/RIMANENZE INIZIALI	7.142.056,70	-	929.346,19	8.071.402,89
318	10	10	Merci c/rimanenze iniziali	7.142.056,70	-	929.346,19	8.071.402,89
			TOTALE COSTI	306.386.049,18	21.517.241,52	31.042.324,57	315.962.960,98
401	0	0	*** CONTRIBUTI IN C/ESERCIZIO	233.542.149,31	-	14.822.144,07	245.767.245,39
401	10	0	*MASTRO - CONTRIBUTI DA REGIONE PER QUOTA FONDO SANITARIO	231.171.175,29	-	14.818.236,02	244.300.328,02
401	10	10	Contributi da regione per quota fondo sanitario indistinta	229.446.804,00	-	12.921.595,00	242.368.399,00
401	10	20	Contributo regionale quota fondo sanitario vincolata	35.288,00	-	1.896.641,02	1.931.929,02
401	10	21	Contributo regionale extra fondo vincolati				
401	20	0	*MASTRO - CONTRIBUTI DA REGIONE PER CONTRIBUTI SANITARI	1.689.083,29	-	-	-
401	20	10	Contributo regionale per funzioni sub delegate statali				
401	20	20	Contributo regionale per funzioni sub delegate regionali				
401	30	0	*MASTRO - CONTRIBUTI DA REGIONE PER ULTERIORI FINANZIAMENTI	-	-	-	-
401	30	10	Contributo regionale per ulteriori finanziamenti				
401	40	0	*MASTRO - CONTRIBUTI DA AMMINISTRAZIONI STATALI	2.335.974,02	-	3.908,05	3.908,05
401	40	10	Contributi da amministrazioni statali	2.335.974,02	-	3.908,05	3.908,05
401	50	0	*MASTRO - CONTRIBUTI DA ALTRI ENTI:	35.000,00	-	-	1.463.009,32
401	50	10	Contributi da comuni				
401	50	20	Contributi da provincia				
401	50	30	Contributi da settore pubblico allargato				
401	50	40	Contributi da enti privati				
402	0	0	*** PROVENTI E RICAVI DIVERSI	-	-	-	-
402	10	0	*MASTRO - PROVENTI E RICAVI PER SERVIZI A ENTI PREVIDENZIALI	1.394.548,07	-	504.026,35	1.806.924,85
402	10	10	Proventi e ricavi per servizi a enti previdenziali				
402	20	0	*MASTRO - PROVENTI E RICAVI PER SERVIZI RESI AD AMMINISTRAZIONI STATALI	-	-	-	-
402	20	10	Proventi e ricavi per servizi resi ad amministrazioni statali				
402	30	0	*MASTRO - PROVENTI E RICAVI PER SERVIZI RESI AD ALTRI ENTI DEL SETTORE PUBBLICO	-	-	-	-
402	30	10	Proventi e ricavi per servizi resi ad enti del settore pubblico allargato				
402	40	0	*MASTRO - PROVENTI E RICAVI PER SERVIZI RESI AD AMMINISTRAZIONI PRIVATE	-	-	-	-
402	40	10	Proventi e ricavi per servizi resi ad amministrazioni private				
402	50	0	*MASTRO - PROVENTI E RICAVI PER ATTUAZIONE DIRETTIVE N. 85/73/CEE E 88/409/CEE	141.191,00	-	87.063,64	26.573,73
402	50	10	Proventi e ricavi per attuazione direttive CEE n. 85/73 e 88/409	141.191,00	-	87.063,64	26.573,73
402	60	0	*MASTRO - PROVENTI E RICAVI PER SERVIZI A PRIVATI PAGANTI:	1.201.615,43	-	359.311,07	1.560.926,50
402	60	10	Proventi e ricavi per prestazioni specialistiche e di diagnostica strumentale in strutture pubbliche	867,79	-	616,54	1.479.162,07
402	60	20	Proventi e ricavi per prestazioni libero professionali	1.135.969,15	-	343.192,92	1.479.162,07




CONTO	causale	DESCRIZIONE	VARIAZIONE		CONSUNTIVO 2008	CONSUNTIVO 2009
			IN MENO	IN PIU'		
402 60 30		Proventi e ricavi per altri servizi	-	-	5.000,00	12.100,51
402 60 31	SPERIM	Proventi e ricavi per sperimentazione di farmaci	-	-	31.763,00	5.287,00
402 60 32	VISFIS	Proventi e ricavi per visite fiscali	-	-	-	37.050,00
402 60 21	RALTR	Proventi e ricavi per attività mediche	-	-	-	-
402 70 0		*MASTRO - DIRITTI PER RILASCIO DI CERTIFICATI E CARTELLE CLINICHE	-	3.730,64	28.015,49	31.746,13
402 70 10	CARCLI	Diritti per rilascio di certificati e cartelle cliniche	3.969,39	-	15.619,97	11.650,58
402 80 0		*MASTRO - MULTE, AMMONDE E CONTRAVVENZIONI VIGILI SANITARI	3.969,39	-	15.619,97	11.650,58
402 80 10	MULTE	Proventi, multe, ammende e contravvenzioni per vigili sanitari	-	-	36.119,58	119.227,04
402 90 0		*MASTRO ALTRI RICAVI	-	-	36.119,58	119.227,04
402 90 10		Altri ricavi	-	-	2,09	35.036,18
402 90 20		RICAVI PER QUOTE SOCIALI (CONTO 303.30.60 E 303.30.70)	-	-	2,09	35.036,18
403 0 0		*** CONCORSI, RECUPERI, RIMBORSI SPESE	-	-	1.004.705,89	321.551,71
403 10 0		*MASTRO - CONCORSO DA PARTE DEL PERSONALE NELLE SPESE PER VITTO, VESTIARIO E	684.667,18	-	-	-
403 10 10		Concorso da parte del personale nelle spese per vitto, vestiario ed alloggio	-	-	-	-
403 20 0		*MASTRO - RECUPERI PER AZIONI DI RIVALSA	-	-	-	-
403 20 10		Recuperi per prestazioni sanitarie	-	-	-	-
403 20 20		Recuperi per altre azioni	-	-	-	-
403 30 0		*MASTRO - CONCORSI, RIMBORSI ED ALTRI RECUPERI DA SOGGETTI DIVERSI:	684.667,18	-	1.004.705,89	1.513,00
403 30 10		Rimborsi	-	-	1.004.705,89	320.038,71
403 40 0		*MASTRO - STORNO STIPENDI PERSONALE DIPENDENTE	-	-	-	-
403 40 10	STSTIP	Storno stipendi personale dipendente	-	-	-	-
403 50 0		*MASTRO - CONCORSI, RECUPERI, RIMBORSI SPESE PER ATTIVITA' NON TIPICHE	-	-	-	-
403 50 10		Concorsi, recuperi, rimborsi spese per attività non tipiche	-	-	-	-
404 0 0		*** COMPARTICIPAZIONE ALLA SPESA PER PRESTAZIONI SANITARIE	-	-	1.157.959,65	2.024.760,68
404 10 0		*MASTRO - PARTECIPAZIONE ALLA SPESA PER PRESTAZIONI IN STRUTTURE PUBBLICHE	684.667,18	-	1.157.959,65	2.024.760,68
404 10 10	COMSPE	Partecipazione alla spesa per prestazioni in strutture pubbliche	684.667,18	-	1.157.959,65	2.024.760,68
405 0 0		*** INTERESSI ATTIVI	-	-	2,38	244,82
405 10 0		*MASTRO - INTERESSI ATTIVI SU C/TEASORERIA	-	-	-	-
405 10 10		Interessi attivi su c/tesoreria	-	-	-	-
405 20 0		*MASTRO - INTERESSI ATTIVI SU C/C POSTALI E BANCARI	-	-	-	-
405 20 10		Interessi attivi su cc postali e bancari	-	-	-	-
405 30 0		*MASTRO - INTERESSI ATTIVI VARI	-	-	2,38	244,82
405 30 10		Interessi attivi vari	-	-	2,38	244,82
406 0 0		*** ENTRATE VARIE	-	-	904,54	487,19
406 10 0		*MASTRO - DISTRIBUTORI DI CAFFE', ACQUA MINERALE E COMPENSI EROGATI DALLA SIP	417,35	-	50,00	-
406 10 10		Distributori di caffè, acqua minerale e comp. erogati dalla SIP per gestione di telefono pubblico	-	-	50,00	-
406 20 0		*MASTRO - FITTI ATTIVI	367,35	-	854,54	487,19
406 20 10		Fitti attivi	367,35	-	854,54	487,19
407 10 0		*** PLUSVALENZE	-	-	-	-
407 10 10		*MASTRO - VENDITE DI BENI FUORI USO	-	-	-	-
407 10 20		Vendita di beni fuori uso	-	-	-	-
407 20 0		*MASTRO - SCONTI E ABBUONI ATTIVI	-	-	-	-
407 20 10		SCONTI E ABBUONI ATTIVI	-	-	-	-
408 0 0		*** SOPRAVVIVENZE ATTIVE E INSUSSITENZE PASSIVE	206.057,38	-	3.834.412,95	4.381.324,40
408 10 0		*MASTRO - DONAZIONI E LASCITI	206.057,38	-	3.834.412,95	4.381.324,40
408 10 10		Donazioni e lasciti	6.818,64	-	62.244,00	55.425,36



CONTO	causale	DESCRIZIONE	VARIAZIONE		CONSUNTIVO 2008	CONSUNTIVO 2009
			IN MENO	IN PIU'		
408	10 11	Sopravvenienze attive	-	-	2.707.762,51	3.460.731,34
408	10 12	Insisistenze passive	-	-	1.064.406,44	865.167,70
409	0 0	*** UTILIZZO DI FONDI ACCANTONATI	199.238,74	-	-	-
409	10 0	*MASTRO - UTILIZZO DA FONDO RISCHI	-	-	-	-
409	10 10	Utilizzo fondo rischi	-	-	-	-
409	20 0	*MASTRO - UTILIZZO DA FONDO SVALUTAZIONE CREDITI	-	-	-	-
409	20 10	Utilizzo fondo svalutazione crediti	-	-	-	-
409	30 0	*MASTRO - UTILIZZO FONDO DI OPEROSITA' (SUMAI)	-	-	-	-
409	30 10	Utilizzo fondo premio di operosità (SUMAI)	-	-	-	-
409	40 0	*MASTRO - UTILIZZO ALTRI FONDI	-	-	-	-
409	40 10	Utilizzo altri fondi	-	-	-	-
410	0 0	*** COSTI CAPITALIZZATI	-	-	1.939.302,53	2.457.233,89
410	10 0	*MASTRO - UTILIZZO QUOTA DI CONTRIBUTI C/CAPITALE	-	-	1.939.302,53	2.457.233,89
410	10 10	Utilizzo quota di contributi c/capitale	-	-	1.939.302,53	2.457.233,89
411	0 0	*** RIMANENZE	-	-	8.071.402,89	5.146.762,35
411	10 0	*MASTRO - MERCI C/RIMANENZE FINALI	2.924.640,54	-	8.071.402,89	5.146.762,35
411	10 10	Merci c/rimanenze finali	2.924.640,54	-	8.071.402,89	5.146.762,35
TOTALE RICAVI			6.504.480,01	17.470.269,88	250.945.388,21	261.911.178,08
UTILE O PERDITA D'ESERCIZIO					(55.450.660,97)	(54.051.782,90)

(54.051.782,90)


(0,00)



REGIONE CALABRIA


AZIENDA SANITARIA PROVINCIALE CROTONE

**ALLEGATI ALLA NOTA INTEGRATIVA
ANNO 2009**




ALLEGATO N. 1 - IMMOBILIZZAZIONI MATERIALI E IMMATERIALI

	VALORE AL 31/12/2008	INCREMENTI / DECREMENTI	VALORE AGGIORNATO AL 31/12/2009	TOTALE AMM. TO AL 31/12/2009	RESIDUI DA AMMORTIZZARE
ACQUISTO SOFTWARE	234.761,76	106.662,19	341.423,95	115.237,14	226.186,81
Totale	234.761,76	106.662,19	341.423,95	115.237,14	226.186,81
TERRENI	1.956.500,00	-	1.956.500,00	-	1.956.500,00
Totale	1.956.500,00	-	1.956.500,00	-	1.956.500,00
FABBRICATI	32.261.295,65	708.062,58	32.969.358,23	9.230.791,17	23.738.567,06
MANUTENZIONE STRAORDINARIA AI FABBRICATI	-	-	-	-	-
Totale	32.261.295,65	708.062,58	32.969.358,23	9.230.791,17	23.738.567,06
IMPIANTI E MACCHINARI	2.054.432,98	43.326,82	2.097.759,80	2.037.938,98	59.820,82
MANUTENZIONE STRAORDINARIA IMPIANTI E MACCHINARI	-	-	-	-	-
Totale	2.054.432,98	43.326,82	2.097.759,80	2.037.938,98	59.820,82
ATTREZZATURE E STRUMENTI SANITARI	27.554.026,96	507.572,28	28.061.599,24	27.617.473,50	444.125,74
MANUTENZIONE STRAORDINARIA ATTREZZATURE E STRUMENTI SANITARI	-	-	-	-	-
Totale	27.554.026,96	507.572,28	28.061.599,24	27.617.473,50	444.125,74
MOBILI E ARREDI	1.151.813,47	798.940,47	1.950.753,94	1.231.887,52	718.866,42
MANUTENZIONE STRAORDINARIA MOBILI E ARREDI	-	-	-	-	-
Totale	1.151.813,47	798.940,47	1.950.753,94	1.231.887,52	718.866,42
AUTOMEZZI	896.453,34	138.907,00	1.035.360,34	931.180,09	104.180,25
MANUTENZIONE STRAORDINARIA AUTOMEZZI	-	-	-	-	-
Totale	896.453,34	138.907,00	1.035.360,34	931.180,09	104.180,25
ALTRI BENI	3.573.245,93	344.153,78	3.917.399,71	3.624.631,88	292.767,83
MANUTENZIONE STRAORDINARIA ALTRI BENI	-	-	-	-	-
Totale	3.573.245,93	344.153,78	3.917.399,71	3.624.631,88	292.767,83
IMMOBILIZZAZIONI IN CORSO E ACCONTI	3.573.245,93	493.427,54	4.066.673,47	3.666.962,17	399.711,30
Totale	3.573.245,93	493.427,54	4.066.673,47	3.666.962,17	399.711,30
Totale	69.682.530,09	2.796.898,88	72.479.428,97	44.831.470,00	27.647.958,97
TOTALE GENERALE					



ALLEGATO N. 2 - SCORTE E ACCONTI

VOCI		Consistenza iniziale	Incremento o decremento	Consistenza finale
SANITARIE		7.685.670,30	- 2.928.194,30	4.757.476,00
	Scorte medicinali	1.395.536,72	579.698,74	1.975.235,46
	Scorte emoderivati	-	-	-
	Scorte soluzioni	-	-	-
	Scorte gas medicali	-	-	-
	Scorte stupefacenti	-	-	-
	Scorte sieri e vaccini	657.125,54	- 529.137,64	127.987,90
	Scorte materie prime (prodotti galenici)	72.192,90	84.580,75	156.773,65
	Scorte prodotti ad uso veterinario	97.447,93	- 97.447,93	-
	Scorte diagnostici	1.163.827,23	- 255.984,11	907.843,12
	Scorte materiale radiografico	523.033,10	- 281.545,36	241.487,74
	Scorte vetreria/materiale laboratorio analisi	948.191,89	- 863.464,25	84.727,64
	Scorte presidi chirurgici e materiale sanitario	1.212.420,43	- 360.089,32	852.331,11
	Scorte materiale protesico ed emodial.	1.615.894,56	- 1.204.805,18	411.089,38
	Scorte strumentario chirurgico	-	-	-
NON SANITARIE		385.732,59	3.553,76	389.286,35
	Scorte materiale tecnico	71.268,16	- 1.826,67	69.441,49
	Scorte prodotti alimentari	876,20	- 735,27	140,93
	Scorte cancelleria e stampati	48.781,39	20.964,59	69.745,98
	Scorte combustibili carburanti	-	-	-
	SCORTE SUPPORTI MECCANOGRAFICI	64.352,54	29.308,91	93.661,45
	SCORTE MATERIALE DI PULIZIA E CONVIVENZA	200.454,30	- 44.157,80	156.296,50
	TOTALE	8.071.402,89	- 2.924.640,54	5.146.762,35



ALLEGATO N. 3 - CREDITI


VOCI	Consistenza iniziale	Riclassificazioni	Incremento o decremento	Consistenza finale
Regione	42.007.106,42		4.913.687,40	46.920.793,82
Comune	-		-	-
Aziende Sanitarie Pubbliche	6.772.223,69		-	6.772.223,69
Erario	25.138,00		22.203,80	2.934,20
Verso altri	5.746.515,66		87.660,55	5.834.176,21
TOTALE	54.550.983,77	-	4.979.144,15	59.530.127,92

59.530.127,92




ALLEGATO N. 4 - DISPONIBILITA' LIQUIDE

VOCI	Consistenza iniziale	Riclassificazioni	Incremento o decremento	Consistenza finale
Cassa	43.363,30		3.760,08	47.123,38
Istituto Tesoriere	783.767,57	-	345.498,88	438.268,69
C/C postale	135.066,63		1.166.723,62	1.301.790,25
TOTALE	962.197,50	-	824.984,82	1.787.182,32



ALLEGATO N. 5 - PATRIMONIO NETTO

VOCI	Consistenza iniziale	Riclassificazioni	Contributi per ripiano perdite	Risultato di esercizio	Consistenza finale
Fondo di dotazione	12.224.432,14				12.224.432,14
Fondo riclassificazione debiti					
Contributi per ripiani perdite	119.114.634,48		39.008.196,00		158.122.830,48
Utili (perdite) portati a nuovo	- 267.348.054,15	55.450.660,97			- 322.798.715,12
Utili (perdite) dell'esercizio	- 55.450.660,97	1.398.878,07			- 54.051.782,90
TOTALE	- 191.459.648,50	56.849.539,04	39.008.196,00	-	- 206.503.235,40




ALLEGATO N. 6 - FONDI PER RISCHI ED ONERI


Voci	Consistenza iniziale	Riclassificazioni	Accantonamenti	Utilizzi	Consistenza finale
FONDI PER RISCHI ED ONERI					
Fondi per imposte					
Fondi per oneri al personale da liquidare					
Fondi per rischi	3.288.314,80	- 1.145.074,35			2.143.240,45
rischi su liti,arbitraggi e risarcimenti	4.831.079,40	-			4.831.079,40
Altri fondi					
TOTALE	8.119.394,20	- 1.145.074,35	-	-	6.974.319,85

- FONDO PREMIO OPEROSITA' SUMAI


Voci	Consistenza iniziale	Riclassificazioni	Accantonamenti	Utilizzi	Consistenza finale
Fondo Premio operosità Sumai	349.855,17	- 91.589,78			258.265,39
TOTALE	349.855,17	- 91.589,78			258.265,39



ALLEGATO N. 7 - DEBITI LEGENDA




VOCI		Consistenza finale
Mutui		
Debiti verso Regione		1.148.870,06
Debiti verso Comune		1.580,00
Debiti verso Aziende Sanitarie		1.576.961,69
Debiti verso fornitori		179.449.101,40
- verso fornitori		166.694.895,21
- per fatture da ricevere		12.754.206,19
Debiti verso istituti di credito		48.983.289,98
- verso tesoriere		48.983.289,98
- verso altri istituti di credito		
Debiti tributari		3.193.648,66
Debiti verso istituti di previdenza		3.687.264,48
Altri debiti (*)		37.683.998,30
- Verso la Gestione Liquidatoria		
- Verso personale convenzionato		
di cui:		
- Verso farmacie convenzionate		
- Verso personale convenzionato per assistenza sanitaria di base		
- Verso terzi convenzionati per assistenza specialistica		
- Debiti per fatture da ricevere		
- Debiti verso personale dipendente		
- Altri debiti		
- Debiti per assistenza ospedaliera		
- Debiti verso Organi ASL		
- Debiti per assistenza protesica e riabilitativa		
TOTALE DEBITI		275.724.714,57




ALLEGATO N 8 - DEBITI VERSO FORNITORI ANNO 2009

208	10	9 OXFORD INSTRUMENTS S.P.A	247,90	A
208	10	20 DEBITI VERSO ISTITUTI DI ASSICURAZIONE	187.736,46	A
208	10	37 KAPPA SYSTEMS S.R.L.	111.966,95	A
208	10	40 SIRFIN S.P.A.	248.086,89	A
208	10	42 HOSPITAL SERVICE S.R.L.	200.605,57	A
208	10	43 MEDICO S.P.A.	11.984,40	A
208	10	46 BIEFFE MEDITAL	7.188,57	A
208	10	52 DE MECO AVV NATALE	19.264,46	A
208	10	63 SIEMENS SPA	22.704,95	A
208	10	82 SCUTERI DR. MENOTTI	2.512,37	A
208	10	95 DOMINA ANGELO	1.452,00	A
208	10	102 BRISTOL-MYERS SQUIBB S.R.L.	937.738,99	A
208	10	104 IPSEN S.P.A.	37.191,21	A
208	10	107 BIANCHI FARMACIA DR.ALBINO	84.527,11	A
208	10	110 ZAMBON ITALIA S.R.L.	10.471,60	A
208	10	111 AGORA' KROTON A.R.L.	225.742,58	A
208	10	119 RIILLO DR.PASQUALE	47.990,46	A
208	10	121 GIARDINO DR.EURO	5.285,35	A
208	10	122 TURANO E C.S.R.L.	338.044,66	A
208	10	123 SCALISE DR.FRANCESCO	331.476,64	A
208	10	126 FARMACEUTICI DAMOR	15.321,23	A
208	10	128 MEDINEX S.R.L.	223.298,20	A
208	10	129 BAYER	324.085,89	A
208	10	130 KOSMOS HOSPITAL S.R.L.	666.047,60	A
208	10	132 HOSPAL S.P.A.	222.590,18	A
208	10	133 SIGMA-TAU S.P.A	40.052,34	A
208	10	134 SALUS S.R.L. "LABORATORIO ORTOPEDICO"	74.106,79	A
208	10	147 PULIVERDE S.R.L.	5.112,00	A
208	10	148 GESTAB S.A.S. DI DE FONTE NICOLA & C.	25.335,35	A
208	10	149 INTEC S.N.C. DI GIUSEPPE DE MARCO & C.	19.271,87	A
208	10	151 SALVADORI LUIGI S.P.A.	12.145,46	A
208	10	152 CARDIOMEDICA S.P.A.	336.798,80	A
208	10	153 OMNIA HOSPITAL OFFICE S.R.L.	411.183,73	A
208	10	155 ROCHE S.P.A.	3.400.623,85	A
208	10	157 ABBOTT S.P.A.	2.603.264,39	A
208	10	159 GLAXO WELLCOME S.P.A.	1.138,96	A
208	10	160 POLIGRAFICA CALABRA S.N.C.	12.166,80	A
208	10	161 SMITH & NEPHEW S.R.L.	11.620,66	A
208	10	162 3M ITALIA S.P.A.	10.126,07	A
208	10	163 ALFA WASSERMANN S.P.A.	90.492,72	A
208	10	166 OTIS SERVIZI S.R.L. (EX OTIS SPA)=	10.978,48	A
208	10	168 RAMU S.R.L.	3.603,46	A
208	10	173 BOEHRINGER INGELHEIM ITALIA S.P.A.	154.433,51	A
208	10	174 ALTANA PHARMA S.P.A.(EX BYK GULDEN ITALIA	10,53	A
208	10	177 A.R. MEDICA S.R.L.	23.764,95	A
208	10	179 FORMEDICAL S.P.A.	25.333,16	A
208	10	180 NESTLE'ITALIANA S.P.A.DIV.BUSINESS UNIT	5.446,30	A
208	10	181 ANGELLIERI FARMACIA DOTT.SSA ADRIANA	83.228,63	A
208	10	183 SANITARIA BABY CENTRE DI FICO MICHELE	19.991,96	A
208	10	185 LABORATORI BALDACCI S.P.A.	1.248,85	A
208	10	189 CERACARTA S.P.A.	21.249,21	A
208	10	193 NITIDUS E SALUBRIS DI MENZA' VITTORIA	257.335,91	A


208	10	195 CHIESI FARMACEUTICI S.P.A.	195.263,41	A
208	10	197 L.O.M. S.R.L.	17.764,92	A
208	10	199 IBI ISTITUTO BIOCHIMICO ITALIANO S.P.A.	4.678,66	A
208	10	200 FATER S.P.A.	1.217.544,48	A
208	10	201 ECO SERVICE S.A.S.	526,79	A
208	10	202 BIOMEDICA FOSCAMA S.R.L.	302,50	A
208	10	204 ELI LILLY ITALIA S.P.A.	1.197.363,79	A
208	10	207 RADIM S.P.A	173.778,89	A
208	10	209 FAS S.A.S.	204,00	A
208	10	210 POLIMEDICA S.R.L.	21.340,80	A
208	10	211 O.T.R. ORTOPEDIA S.R.L.	977.578,72	A
208	10	213 ISTITUTO "FILIPPO SMALDONE" PER SORDOMUT	33.037,55	A
208	10	214 TECNOLOGIE MEDICALI S.R.L.	39.994,97	A
208	10	215 AMPLIFON	461.664,95	A
208	10	218 CENTRO ORTOPEDICO MERIDIONALE S.R.L.	144,94	A
208	10	219 LINEA UFFICIO DI GIAQUINTA DOMENICO	480,00	A
208	10	221 SIELER DI LEROSE LUCIANO	1.901,64	A
208	10	223 BECTON DICKINSON ITALIA S.P.A.	191.035,10	A
208	10	224 SAPIO S.R.L.	11.319,13	A
208	10	228 S.A.L.F. S.P.A.	3.948,82	A
208	10	229 ANGELINI F.CO ACRAF S.P.A.	5.661,44	A
208	10	233 ANMIC RIABILITAZIONE	8.058.371,93	A
208	10	247 SANTEX S.P.A.	816,06	A
208	10	248 ELLEBI MEDICAL S.N.C.	648,00	A
208	10	255 REBUS UFFICIO S.A.S.	0,40	A
208	10	259 DIMAR DI LUCA RAG.SALVATORE	491,76	A
208	10	276 CAI SERVICE S.R.L.	146.734,73	A
208	10	282 CASA DI CURA PRIVATA "SANTA RITA"S.R.L.	4.618.568,38	A
208	10	289 BIOLAV S.A.S. DI VALENTE SALVATORE & C.	59.311,72	A
208	10	293 ALTOMARI "LAB.ANALISI CLINICHE"S.R.L.	677.048,26	A
208	10	294 ISTITUTO STOMATOLOGICO MERIDIONALE	57.544,71	A
208	10	295 LA PROVINCIA KR	7.968,00	A
208	10	296 ICOA	5.734,48	A
208	10	299 CHIMICA AL.SA.MA S.R.L.	653,27	A
208	10	302 MONICO S.P.A.	3.981,27	A
208	10	303 ORTHO-CLINICAL DIAGNOSTIC S.P.A.	449,32	A
208	10	304 DOMPE'BIOTEC S.P.A.	14.837,69	A
208	10	306 ST.JUDE MEDICAL ITALIA S.P.A.	1.560,00	A
208	10	309 GRAFICA REVENTINO S.N.C.	222,00	A
208	10	310 FRESENIUS KABI ITALIA S.P.A. (EX SIFRA)	34.614,92	A
208	10	311 RINALDI S.A.S.	1.150,19	A
208	10	314 DITTA BRUNI SALVATORE S.N.C.	1.842,11	A
208	10	323 MORTATI D.SSA EMILIA	13.154,62	A
208	10	335 ARRIGHI "FARMACIA" DR.SSA SONIA	232.036,92	A
208	10	337 ASTRA ZENECA S.P.A.	558.471,36	A
208	10	339 LUSOFARMACO S.P.A.	4.763,75	A
208	10	341 BRACCO S.P.A.	101.461,44	A
208	10	342 OCULARISTICA ITALIANA S.R.L.	9.113,01	A
208	10	343 ISTITUTO SIEROTERAPICO BERNA	101.263,75	A
208	10	347 ENDO HOSPITAL S.R.L.	420.628,58	A
208	10	354 SADEL S.N.C. DI SALVATORE BAFFA & C.	10.553.318,61	A
208	10	366 MATRAGRANO S.R.L.	15.652,57	A
208	10	369 COOPERATIVE RIUNITE SOCIO SANITARIE CORISS	56.951,82	A
208	10	644 ROTTAPHARM S.R.L.	55,00	A
208	10	646 SALVAGUARDIA AMBIENTALE S.R.L.	72.632,71	A
208	10	647 MEDICAL SYSTEMS S.P.A.	661.873,79	A
208	10	648 NEOPHARMED S.P.A.	390,03	A
208	10	650 REVERIE COMUNITA' 1	134.832,56	A
208	10	651 MEDTRONIC ITALIA S.P.A.	250.270,43	A
208	10	652 CENTRO ACUSTICO SANITARIO S.N.C.	745,42	A
208	10	658 ULTRAGAS S.P.A.	770,40	A
208	10	660 ISTITUTO S.ANNA DI EZIO PUGLIESE S.R.L.	16.962.287,57	A



208	10	662 MAX FARMA S.R.L.	35.071,85	A
208	10	666 VALEAS S.P.A.	4.669,90	A
208	10	668 A.MENARINI IND.FARM.RIUNITE S.R.L.	13.457,25	A
208	10	674 RECORDATI IND.FARM S.P.A.	849,17	A
208	10	676 SCHERING - PLOUGH S.P.A.	1.792.124,69	A
208	10	678 KODAK S.P.A.	4.338,64	A
208	10	679 L. MOLteni & C.DEI F.LLI ALITTI S.P.A.	31.016,44	A
208	10	681 ISTITUTO DI VIGILANZA "C.V.N."	180.703,68	A
208	10	684 LOFARMA S.P.A.	3.895,21	A
208	10	686 CONSORZIO NAZIONALE SERVIZI A.R.L.	669.752,91	A
208	10	687 WYETH LEDERLE S.P.A.	1.983.953,86	A
208	10	689 NOVO NORDISK FARMACEUTICI S.P.A.	449.283,85	A
208	10	691 ALLERGAN S.P.A.	5.956,17	A
208	10	861 UCB PHARMA S.P.A.	7.553,07	A
208	10	862 LABORATORI GUIDOTTI S.P.A.	25.664,10	A
208	10	863 M.G.LORENZATTO S.P.A.	14.862,00	A
208	10	867 MALESCI "IST.FARMACOBIOLOGICO"S.P.A.	191,57	A
208	10	868 FARMACIA AIELLO DR. PAOLO	88.813,22	A
208	10	870 ENEL S.P.A.	13.170,50	A
208	10	872 CASA DI CURA "VILLA GIOSE"S.A.S.	2.172.589,47	A
208	10	873 CASA DI CURA REUMATOLOGICA "OLIVETTI"S.P.A.	3.887.594,58	A
208	10	908 PHARMAGIC S.R.L.	550,73	A
208	10	958 JANSSEN-CILAG SPA	1.724.773,82	A
208	10	979 SERONO PHARMA S.P.A.	3.755,74	A
208	10	1068 PASTEUR S.N.C.	69.777,69	A
208	10	1074 MERCK SHARP & DOHME S.P.A.	185.257,87	A
208	10	1082 TOMASSO DR.ANGELO S.A.S.	270.602,33	A
208	10	1083 CENTRO FISIOKINESITERAPICO "STARBENE S.R.	2.395.459,82	A
208	10	1084 CENTRO DIAGNOSTICO FLEMING S.A.S. DI GIR	71.532,40	A
208	10	1085 PIRO DR.FRANCESCO & C.SNC	60.260,59	A
208	10	1086 VOLANTE S.R.L.	496.736,48	A
208	10	1087 VIA "LAB.ANALISI SAS" SALVATORE & C.	55.721,38	A
208	10	1088 BIOLAB S.A.S.	54.820,79	A
208	10	1090 SALUS S.A.S. DI PERTICONE ELIO	914.087,99	A
208	10	1091 LAB.ANALISI CLINICHE S.R.L.	51.863,23	A
208	10	1092 C.R.D."FAMILIARI"DI F.CILIBERTO & C.SAS	671.570,34	A
208	10	1093 EMATOLOGICO S.A.S.	287.720,50	A
208	10	1094 L.A.B. S.R.L.	520.390,22	A
208	10	1095 POLISPECIALISTICA BIOS S.R.L.	2.880.744,49	A
208	10	1096 CALABRODENTAL S.A.S.	7.006.759,74	A
208	10	1102 L.MOLTENI FARMACEUTICI & C.S.P.A.	58.552,82	A
208	10	1104 COMUNITA' "BETANIA"	9.870,59	A
208	10	1105 CROCE ROSSA ITALIANA CROTONE	77.989,62	A
208	10	1106 RIZZOLI ORTOPEDIA S.P.A.	37.331,05	A
208	10	1110 SERVIER ITALIA S.P.A.	193,13	A
208	10	1122 S.I.F.I. S.P.A.	7.914,30	A
208	10	1133 KAPPA SYSTEM S.N.C.	1.770,01	A
208	10	1134 MEGNA VINCENZO S.A.S.	1.911,48	A
208	10	1153 OTTICA FOTO CINE GIANNI DE MARTINO	972,81	A
208	10	1161 ARTSANA	18.374,36	A
208	10	1169 AVENTIS PHARMA S.P.A.	1.435,10	A
208	10	1171 SAMAN	2.777,86	A
208	10	1173 MEDICAL SERVICE	56.048,71	A
208	10	1178 O.PI.VI. SPA	29.634,00	A
208	10	1179 VIRZI' MATTEO S."OLIVETTI"	156,00	A
208	10	1180 BAXTER S.P.A.	549.798,48	A
208	10	1182 DASIT S.P.A.	322.978,82	A
208	10	1184 ITALFARMACO SPA	129.731,21	A
208	10	1186 SCIDA "LAV.IN FERRO" VLADIMIRO	105,36	A
208	10	1189 MAGGIOLI EDITORE	528,00	A
208	10	1335 NIGRO VITTORIA	477,93	A
208	10	1387 A.DE MORI S.P.A.	51.453,04	A




208	10	1411 R.A.M.I.T. S.R.L.	37,84	A
208	10	1412 ESAOTE S.P.A.	45.555,18	A
208	10	1417 TIPOGRAFIA DI FABIANI FRANCO	92.516,83	A
208	10	1425 ARRIGHI GIUSEPPE	26.852,73	A
208	10	1426 FARMACIA LIBRANDI FRANCESCO	9.734,63	A
208	10	1428 BETATEX S.P.A.	30.365,05	A
208	10	1434 DOMPE' S.P.A.	96.713,10	A
208	10	1435 PIERRE FABRE PHARMA S.R.L.	66.384,98	A
208	10	1436 JORIO AMEDEO ARTURO "FARM.SRL"	77,23	A
208	10	1443 TRESAN SUD S.A.S.	32.345,87	A
208	10	1445 TYCO HEALTHCARE ITALIA S.P.A.	6.038,12	A
208	10	1509 AUSER	49.054,44	A
208	10	1515 DOG'S HOUS S.A.S. DI BEVILACQUA ANTONIO	11.948,74	A
208	10	1522 ARTE ORTOPEDICA	3.751,45	A
208	10	1581 BONOFILIO SALVATORE SANITARIA CENTRO BABY	110.714,18	A
208	10	1610 SANITAL ORTOPEDIA SANITARIA S.R.L.	7.958,94	A
208	10	1624 FARMACIA OLIVERIO ANTONIO	6.621,80	A
208	10	1648 ALCON ITALIA S.P.A.	31.588,94	A
208	10	1655 DICOFARM SPA	612,48	A
208	10	1664 LUNDBECK ITALIA SPA	708,13	A
208	10	1665 FE.VER.MAT.R.L.	28.058,48	A
208	10	1674 FARMIGEA S.P.A.	5.482,35	A
208	10	1678 FARMACIA ALESSIO CAVARRETTA DR.MARIA	59.205,09	A
208	10	1682 PARAVIA ELEVATORS'SERVICE S.R.L.	52.205,71	A
208	10	1683 FARMILA-FARMACEUTICI MILANO S.P.A.	1.200,65	A
208	10	1704 GE MEDICAL SYSTEMS ITALIA SPA	127.685,85	A
208	10	1710 FARMEC S.R.L.	9.246,11	A
208	10	1711 BIOTECNICA S.R.L.	5.486,73	A
208	10	1714 MUSACCHIO "FARMCIA" DR. ANTONIO	2.603,39	A
208	10	1730 BIOINDUSTRIA L.I.M. S.P.A.	10.392,70	A
208	10	1733 M.D.O. S.R.L.	7.334,62	A
208	10	1741 BIOMERIEUX ITALIA S.P.A.	154.055,59	A
208	10	1743 AIR LIQUIDE SANITA'	15.295,83	A
208	10	1746 FARMACIA DR.MORRONE FRANCESCO	92.802,51	A
208	10	1747 FARMACIA DE VENNERRA	80.313,44	A
208	10	1750 INAIL CENTRO PROTESI	29.637,69	A
208	10	1755 NICASTRO DR. GIANCARLO	22.979,59	A
208	10	1761 INSTRUMENTATION LABORATORY SPA	545.278,48	A
208	10	1790 PIROLA ORTOPEDIA	2.499,55	A
208	10	1792 CENTRO ORTOPEDICO TASSO	477,86	A
208	10	1864 CENTRO ORTOPEDICO EMILIANO S.R.L.	21.119,51	A
208	10	1869 BONELLI S.N.C. GENNARO	840,13	A
208	10	2037 SCHERING SPA	3.003,97	A
208	10	2072 DEVERGE' MEDICINA E MEDICALIZZAZIONE SRL	13.813,80	A
208	10	2086 KYOWA ITALIANA FARMACEUTICI S.R.L.	10.649,30	A
208	10	2091 ITOP S.R.L.	37.455,68	A
208	10	2096 GALENICA SENESE "IND.FARMACEUTICA"S.R.L.	5.994,03	A
208	10	2109 TELECOM ITALIA SPA	353.376,64	A
208	10	2114 CAMPANA DOTT.PROC. PATRIZIA	3.200,44	A
208	10	2230 GIUFFRE'EDITORE S.P.A.	3.490,47	A
208	10	2231 FARMACIA FRANZE" DR.NICODEMO	16.553,57	A
208	10	2235 DIFA COOPER S.P.A.	1.338,97	A
208	10	2239 C.A.D.I. S.N.C.	137,95	A
208	10	2241 LABORATORIO FARMACEUTICO C.T. S.R.L.	30,54	A
208	10	2242 FONDAZIONE DON CARLO GNOCCHI-ONLUS	23.268,47	A
208	10	2245 TAKEDA ITALIA FARMACEUTICI SPA	53.807,49	A
208	10	2248 CAME S.N.C. DI M.E G.CANNATA	96,00	A
208	10	2253 ALPHA TEK SRL	83.960,05	A
208	10	2255 ORTOPEDIA PRATESE	4.288,66	A
208	10	2256 FARMACIA BARBERIO D.SSA ROSA	5.950,28	A
208	10	2365 SANITARIA TALERICO DOMENICO	1.270,43	A
208	10	2737 ELETTROSUD SRL	5.336,57	A




208	10	2739 FARMAC-ZABBAN SPA	85.716,76	A
208	10	2740 DIETARTSAN DI SCULCO PIERSETTIMIO	62.516,15	A
208	10	2752 ROMOLO HOSPITAL S.R.L.	8.532.196,81	A
208	10	2755 E.M.I. S.R.L.	91.441,8	A
208	10	2766 ORGANIZZAZIONI SPECIALI S.R.L.	1.410,00	A
208	10	2768 FARMAFACTORING S.P.A.	205.086,21	A
208	10	2786 TECNORAD S.R.L.	2.564,62	A
208	10	2787 TECNO HOSPITAL S.R.L.	925,79	A
208	10	2800 CASA EDITRICE CEL SRL	317,40	A
208	10	2804 VECCHI & C. PIAM	876,72	A
208	10	2944 UNIPHARMA SA	7.576,83	A
208	10	3113 LABORATORIO FARMACOLOGICO MILANESE S.R.L.	10.318,78	A
208	10	3114 MASTER UFFICIO S.N.C.	1.456,10	A
208	10	3121 SCARAMUZZINO "FARMACIA" DR.SALVATORE	21.658,00	A
208	10	3235 KAPPA SERVICE S.R.L.	2.325,04	A
208	10	3249 FARZOVET S.R.L.	6.725,27	A
208	10	3251 LABOINDUSTRIA S.P.A.	8.886,22	A
208	10	3264 RIMET S.R.L.	1.942,91	A
208	10	3265 O.R.E. S.N.C.	4.645,20	A
208	10	3275 LA TERMOSUD S.N.C. DI SEGRETO SALVATORE	1.500,72	A
208	10	3278 BIO-OPTICA S.P.A.	43.059,00	A
208	10	3283 CARL ZEISS S.P.A.	1.750,80	A
208	10	3289 CHEMISAN S.P.A.	704,79	A
208	10	3297 CONFEZIONI UMBRE S.R.L.	4.932,00	A
208	10	3333 CERRELLI "CARTOLIBRERIA LIBRERIA" GIUSEPPE	2.811,36	A
208	10	3348 R.T.I. S.A.S.	3.000,00	A
208	10	3356 AUTOCOLORI SUD DI LAMMIRATO SALVATORE	25,82	A
208	10	3378 ELIOTIP DI POTRONE FRANCESCO	7.789,42	A
208	10	3399 AUTO S.R.L."CONCESSIONARIA FIAT"	19.499,00	A
208	10	3829 CALABRETTA S.N.C.	1.032,91	A
208	10	3830 AZIENDA USL 10 FIRENZE	395,80	A
208	10	3948 IMPRESA EDILE RANIERI FRANCESCO	11.751,49	A
208	10	4071 MTC S.N.C. DI MASSARI-CORSARO & C.	8.325,72	A
208	10	4082 CURIA "MATERIALE ELETTRICO" ROSANNA	137,12	A
208	10	4246 DITTA GUALTIEROTTI SERGIO	56,40	A
208	10	4347 TECNOSITER S.R.L.	33.859,18	A
208	10	4727 ALFA INTES	5.003,97	A
208	10	4730 ELIA "FARMACIA" D.SSA AGATA	7.385,29	A
208	10	4751 TERMOVETRERIA SILA DI DE LUCA FRANCESCO	426,00	A
208	10	4762 ACULECH S.R.L.	2.981,72	A
208	10	4859 UNIONE ITALIANA CIECHI "C.N.T."	26.636,31	A
208	10	4988 CONFORTI "FARMACIA " DR.RAFFAELLO	58.756,02	A
208	10	5086 TEOFARMA S.R.L.	1.061,63	A
208	10	5279 IDRALSAN S.R.L.	120,00	A
208	10	5280 ASTE E APPALTI PUBBLICI	1.290,00	A
208	10	5288 FARMACIA DONNICI R.E ROCCA T.SNC	31.266,04	A
208	10	5292 ESSEX ITALIA S.P.A.	111.476,68	A
208	10	5293 TEXTIL GOR S.R.L.	21.415,95	A
208	10	5608 TEVA PHARMA ITALIA S.R.L.	19.776,61	A
208	10	5678 ZEP ITALIA SRL	12.126,24	A
208	10	5893 DALPASSO S.R.L.	9.361,47	A
208	10	5894 ITALCHIMICI SPA	2,58	A
208	10	5969 CHIARELLI "PNEUMATICI" MICHELE	7.094,29	A
208	10	6030 ECOTRON ALOKA S.P.A.	3.099,60	A
208	10	6079 AMERSHAM HEALTH S.R.L.	3.508,62	A
208	10	6169 CONSORZIO PER LO SVILUPPO INDUSTRIALE DI KR	4,86	A
208	10	6173 CAIAZZA "FARMACIA 7/05/16 DR.OLGA	12.618,32	A
208	10	6185 SPENCER ITALIA S.R.L.	473,76	A
208	10	6197 TECNIMP S.R.L.	4.500,00	A
208	10	6203 SEAT PAGINE GIALLE S.P.A.	18.780,00	A
208	10	6209 ASSOCIAZIONE COMUNITA' EMMANUEL	2.792,12	A
208	10	6236 LAMANNA DR.MARIA GIOVANNA	1.467,58	A




208	10	6245 A.T.E.M. DI MASSIMO CARTELLA	2.616,00	A
208	10	6558 F.LLI PRESTINICE S.N.C.	222,00	A
208	10	6807 ISTITUTO ZOOPROFILATTICO SPERIMENTALE	68,18	A
208	10	6810 PISCITELLI "MATER.EDILE AGR."CARMELA SNC	19.982,20	A
208	10	6848 FARMACIA CHIARINA R.LEVATO	6.664,58	A
208	10	7069 B.BRAUN MILANO S.P.A.	66.491,45	A
208	10	7081 SAPIO LIFE S.R.L.	661.006,29	A
208	10	7148 BRUSCHETTINI S.R.L.	256,80	A
208	10	7149 FARMACIA ASCANI M.T.DI LUCENTE L.EREDE	138.945,91	A
208	10	7158 NOEMA S.P.A.	8.400,00	A
208	10	7214 D.K.R.DI ALOSA P.	75,00	A
208	10	7273 FAR S.R.L.	190,39	A
208	10	7299 OXOID S.P.A.	5.088,68	A
208	10	7301 CARTOTECNICA DI PEDRETTI RAFFAELE	4.651,20	A
208	10	7319 BETA DIAGNOSTICI S.A.S.	23.181,84	A
208	10	7349 AZIENDA SANITARIA N.6 LAMEZIA TERME	20.443,61	A
208	10	7368 NUTRICIA	632,33	A
208	10	7374 PIROSSIGENO	666,02	A
208	10	7392 LAB.ORT.RIUNITI S.N.C.	1.961,85	A
208	10	7396 AZ.OSPEDALIERA PUGLIESE CIACCIO	44.777,01	A
208	10	7570 DIESSE S.R.L.	75,02	A
208	10	7752 AZIENDA OSPEDALIERA "PUGLIESE CIACCIO"	1.302.799,08	A
208	10	7804 ISTITUTO ORTOPEDICO REDINI S.R.L.	304,58	A
208	10	7825 CANE'S.R.L.	60.589,78	A
208	10	7835 SANITARIA S.ORSOLA S.R.L.	224,65	A
208	10	7836 ISTITUTO ZOOPROFILATTICO SPERIMENTALE	11.589,51	A
208	10	7908 NOVARTIS CONSUMER HEALTH S.P.A.	4.846,82	A
208	10	7935 GILARDONI S.P.A.	12.250,96	A
208	10	7942 CASUCCI CALZATURE S.R.L.	432,40	A
208	10	7967 BRUNO FARMACEUTICI S.P.A.	1.721,60	A
208	10	8072 BERTUZZI PRIMO OFFICINA LIGURA DI	7.639,34	A
208	10	8074 ALPHA STRUMENTI S.R.L.	7.080,00	A
208	10	8075 CONSIGLIO NAZIONALE DELLE RICERCHE I.S.N.	195.497,97	A
208	10	8078 NOVARTIS FARMA S.P.A.	3.263.238,28	A
208	10	8080 VIVISOL CALABRIA S.R.L.	5.888,62	A
208	10	8091 FIDIA S.P.A	2.644,04	A
208	10	8199 FARMACIA GUALTIERI S.N.C.	34.186,10	A
208	10	8251 BIOLOGICI ITALIA S.R.L.	203,50	A
208	10	8343 FONDAZIONE EXODUS ONLUS	59.516,98	A
208	10	8428 F.LLI FERRARO S.A.S. DI NICOLA FERRARO & C.	670,00	A
208	10	8433 FIAT IVECO EREDI LEPERA	552,11	A
208	10	8434 RIRI S.A.S. DI RISOLEO FRANCESCO & C.	3.935,79	A
208	10	8716 VITALE SUD S.P.A.	535,65	A
208	10	8850 VIRELLI DR.SALVATORE	1.586,91	A
208	10	8883 RODIO "LAB.ANALISI CLINICHE" DOTT.PASQUALE	6.568,27	A
208	10	9032 AFOM MEDICAL S.P.A	854,45	A
208	10	9033 AFFATATI"FARMACIA" DOTT.GIUSEPPE	78.319,42	A
208	10	9039 SERVIZI TECNOLOGIE SISTEMI S.P.A.	177.638,58	A
208	10	9042 INTERNATIONAL MEDICAL SERVICE S.R.L.	22.097,16	A
208	10	9087 AMORUSO LUIGI "FORNITURE INDUSTRIALI"	514,00	A
208	10	9191 EPPENDORF S.R.L.	5.613,22	A
208	10	9289 GRAFICHE CUSATO S.A.S.DI F.SCO CUSATO	35.537,40	A
208	10	9299 OLYMPUS ITALIA S.R.L.	200.614,28	A
208	10	9358 SANITARIA INTIMO HOUSE DI MARRAZZO PASQUALE	231.892,48	A
208	10	9378 GAMMA OSSIDATI ALL.INFISSI S.N.C.	935,95	A
208	10	9605 ABIOGEN PHARMA S.P.A.	26.928,58	A
208	10	9607 MEDI TECNICA S.R.L.	535.117,99	A
208	10	9678 BIEFFE MEDITAL S.P.A	8.038,51	A
208	10	9873 SOLVAY PHARMA S.P.A.	56.726,65	A
208	10	9980 SHIRE ITALIA S.P.A.	18.266,66	A
208	10	10010 BIOTRONIK SEDA S.P.A.	313.723,44	A
208	10	10011 SERV.RISC.TRIB.RUOLI CONC.KR S.LLO CROTONE	9.448,91	A




208	10	10039	GENZYME S.R.L.	320.903,28	A
208	10	10457	VISUFARMA S.R.L.	133,06	A
208	10	10568	MEDIOLANUM FARMACEUTICI S.P.A.	962,98	A
208	10	10639	BIOMEDICAL TECHNOLOGY S.R.L.	8.097,02	A
208	10	10641	COMUNE DI PALLAGORIO	23,00	A
208	10	10838	HAEMOCLUB INTERNATIONAL S.R.L.	6.786,98	A
208	10	10919	S.A.DE.N. S.R.L.	17.513,91	A
208	10	11062	CANTAFORA "FARMACIA" DR.ADOLFO	39.369,56	A
208	10	11218	MIPHARM S.P.A.	184,39	A
208	10	11274	CORTESE AVV.MAURIZIO	900,00	A
208	10	11367	FARMACIA BIANCHI DR.SSA NICOLETTA	28.898,47	A
208	10	11369	POSTE ITALIANE S.P.A.	276,20	A
208	10	11493	FARM-ALARICO S.P.A.	1.511,45	A
208	10	11494	SARCONE "FARMACIA" DR.FRANCESCO	68.928,09	A
208	10	11511	DADE BEHRING S.P.A.	13.676,52	A
208	10	11731	NUOVA ELSCAR DI FALVO VINCENZO	222,00	A
208	10	12004	TECHNOACQUE SRL	3.266,78	A
208	10	12008	ORTOPEDIA SCITA SERGIO SNC	1.115,45	A
208	10	12016	ORTOPEDIA GRASSINI S.R.L.	817,15	A
208	10	12019	IL SOLE 24 ORE S.P.A.	2.583,00	A
208	10	12021	KONE S.P.A.	2.026,90	A
208	10	12027	FILOSA SANTE "IMPRESA EDILE STRADALE LL.PP"	7.860,62	A
208	10	12032	C.P.A. S.A.S. DI GREGORIO DE VITO & C.	1.947,37	A
208	10	12082	ITALO GALLO S.R.L.	2.160,00	A
208	10	12085	PUGLIESE ANASTASIO MARCELLO	97,08	A
208	10	12087	C.A.S.T. O.N.L.U.S.	73.375,47	A
208	10	12099	ERREBIAN S.P.A.	165.511,40	A
208	10	12102	MEDISAN S.A.S	735.838,77	A
208	10	12160	R.T.M. ORTOPEDIA PERSONALIZZATA S.R.L.	4.163,18	A
208	10	12188	BIOMEDICA S.R.L.	9.781,20	A
208	10	12219	CASA GIARDINO S.N.C. DEI F.LLI G & A.	792.388,87	A
208	10	12257	DIA SORIN	2.029,33	A
208	10	12295	AZIENDA OSPEDALIERA COSENZA	12.525,77	A
208	10	12296	BOSTON SCIENTIFIC S.P.A.	456.663,61	A
208	10	12298	OTTICA LICASTRO	1.397,92	A
208	10	12402	AIAS MELFI - O.N.L.U.S.	28.548,00	A
208	10	12404	FARMACIA RAJANI DR.LEVINO MICHELE	31.998,90	A
208	10	12407	COMECER S.R.L.	10.380,00	A
208	10	12440	CROCE VERDE SILANA	83.211,11	A
208	10	12446	ISTITUTO ORTOPEDICO "CAVOUR"	618,16	A
208	10	12453	FIMAD ELETTROMEDICALI S.N.C.	847,08	A
208	10	12462	NIBA ANTINCENDIO KR S.N.C.	11.826,48	A
208	10	12514	GOG & MAGOG DI MARINA DE COL S.A.S.	586,35	A
208	10	12542	GE HEALTHCARE CLINICAL SYSTEMS S.R.L. (EX	65.118,70	A
208	10	12635	ORTOPEDIA RONCONI S.R.L.	144,93	A
208	10	12638	ROCHE DIAGNOSTICS S.P.A.	2.528.069,81	A
208	10	12651	SVAS BIOSANA S.R.L.	53.651,92	A
208	10	12652	MIDIAL S.P.A	27.302,72	A
208	10	12662	CASA DI CURA PRIVATA VILLA SERENA	2.360,80	A
208	10	12691	SIMESA S.P.A	554,71	A
208	10	12758	CAM HOSPITAL S.R.L.	3.107,90	A
208	10	12766	ERGONOMIKA DENTALE S.R.L.	385,09	A
208	10	12843	AZIENDA UNITA'SANITARIA LOCALE DI PIACENZA	216,05	A
208	10	12874	SCHARPER S.P.A.	453,93	A
208	10	12900	CHEMIL S.R.L.	3.878,04	A
208	10	12908	CLASS PUBBLICITA' S.P.A.	2.016,00	A
208	10	12909	COLOPLAST S.P.A	5.073,12	A
208	10	12926	EMMEPI DI L.PULICE & C. S.A.S.	1.200,65	A
208	10	12929	ORGANON ITALIA S.P.A.	4.349,66	A
208	10	12966	SINTOFARM FARMACEUTICI S.P.A	128,80	A
208	10	12971	A.E.P. MEDICA DI ANTONIO ESPOSITO POLEO	115.290,24	A
208	10	12972	MEDICAL FARMA S.R.L.	162.326,48	A



208	10	12975	EUROCHIMICASUD S.R.L.	154,80
208	10	12991	ESTOR S.P.A.	101.634,80 A
208	10	12995	MURGIA DR.ROSANNA	5.249,78 A
208	10	13000	ISOLALLUMINIO SRL	42.637,08 A
208	10	13076	MOSMODE S.A.S. DI GIUSEPPE CANNAVALE	3.600,00 A
208	10	13083	DIRRA S.R.L. PRODUZIONE ARTICOLI MONOUSO IN	106,03 A
208	10	13126	MELE G.R.E.M. S.R.L.	219.011,89 A
208	10	13179	FERRING SPA	49.558,44 A
208	10	13216	BARBIERI S.R.L.	15.391,31 A
208	10	13220	CAMPOVERDE S.R.L.	2.116,80 A
208	10	13295	PLASMON DIETETICI ALIMENTARI (PLADA S.R.L.)	839,00 A
208	10	13298	STALLERGENES ITALIA S.R.L.	10.316,98 A
208	10	13355	OFFICINA ORTOPEDICA LONETTI S.R.L.	102.704,99 A
208	10	13358	E.O.OSPEDALI GALLIERA - GENOVA	313,39 A
208	10	13363	FARMACIA SPERLI' DR.DOMENICO	5.049,19 A
208	10	13429	AZIENDA U.S.L.N.4 DI PRATO	1.984,52 A
208	10	13441	SOCIETA' COOPERATIVA "SANTA RITA" A.R.L.	1.633.082,41 A
208	10	13483	CAMPANA FERDINANDO	33.259,91 A
208	10	13546	TEKNASA S.R.L.	184,73 A
208	10	13556	CIMINO "FERRAMENTA 2C S.N.C"	371,40 A
208	10	13569	TALERICO DOTT.CARMINE	589,97 A
208	10	13595	FORMENTI S.P.A.	3.942,67 A
208	10	13807	O.M.N.I.A. S.R.L.	2.049,60 A
208	10	13833	CASA PROTETTA "SPIRITO SANTO" CARUSA	1.483.868,81 A
208	10	13855	INNOVAMEDICA S.R.L.	17.533,40 A
208	10	13906	MEDITECH S.R.L.	720,00 A
208	10	13935	MARR S.P.A.	4.328,78 A
208	10	13937	EUROPROTEX S.R.L.	8.214,00 A
208	10	13941	AZIENDA UNITA' SANITARIA LOCALE DI FORLI'	481,78 A
208	10	13955	BIOTEST ITALIA S.R.L.	1.300,53 A
208	10	14029	PUBBLICITA' S.A.I.P.E. S.R.L.	862,80 A
208	10	14031	SANIT SUD S.R.L.	290.385,37 A
208	10	14167	MUZI PROF.GIACOMO	3.900,00 A
208	10	14170	PROVINCIA DELLA NATIVITA' B.M.V.- O.SS.T.	67.683,96 A
208	10	14219	MESSINA FRANCESCO "AUTOFFICINA"	1.394,00 A
208	10	14233	AZIENDA ULSS 20 DI VERONA	429,39 A
208	10	14261	CENTRO DI SOLIDARIETA' CE.I.S. "S.CRISPINO"	545,84 A
208	10	14265	CRIONAIR ITALIA S.R.L.	4.732,77 A
208	10	14293	SAFFIOTI "STUDIO DENTISTICO" DR.SSA ELENA	34.028,42 A
208	10	14307	MEDICALRAY S.R.L.	480,00 A
208	10	14315	LAMANNA DR.VINCENZO	944,41 A
208	10	14325	GENTILE "STUDIO MEDICO DENTISTICO"	633,85 A
208	10	14336	PHILIPS MEDICAL SYSTEMS S.P.A.	61.661,32 A
208	10	14451	IMMUCOR ITALIA S.P.A.	361.420,72 A
208	10	14475	ISTITUTO NAZIONALE PER LO STUDIO E LA CURA	1.875,79 A
208	10	14477	DITTA GENTILE GIOVANNI	876,95 A
208	10	14497	F.I.R.M.A.	5.631,78 A
208	10	14507	AZIENDA SANITARIA N.4	1.177,56 A
208	10	14561	GSD DI GOSTINELLO GIUSEPPE	262,69 A
208	10	14595	ORTOPEDIA 2000	61.789,64 A
208	10	14609	FARMACIA ARTESE MARIA RITA	48.169,75 A
208	10	14655	FARMACIA MALENA DR.FRANCESCO	52.138,36 A
208	10	14661	DAKOCYTOMATION S.P.A.	269.847,32 A
208	10	14780	METALTRONICA S.R.L.	2.758,80 A
208	10	14850	ITECAT S.R.L.	72,00 A
208	10	14852	FARMACIA CHIARELLO GIOVANNA	4.435,97 A
208	10	14856	AZIENDA U.S.L. 5 DI PISA	860,93 A
208	10	14864	FARMACIA NICOLA ZERBI	109.491,63 A
208	10	14880	FARMACIA SCULCO DOTT.ANGELO	8.255,16 A
208	10	14882	MEDITERRANEA CATERING SNC	666.610,92 A
208	10	14884	AZIENDA U.S.L. N.2 - LUCCA	297,09 A
208	10	14886	FARMACIA ACHILLE DR. NICOLA	26.374,35 A




208	10	14894	PFIZER	23.794,81	A
208	10	14902	PULZONE ASSUNTA	1.935,14	A
208	10	14916	FARMACIA CERALDI	60.315,04	A
208	10	14924	ORPHAN EUROPE S.R.L.	7.624,96	A
208	10	14938	FDA DI FRANCESCO DE ANGELIS	3.918,66	A
208	10	15028	COMUNE DI SANTA SEVERINA	18,00	A
208	10	15031	DALTEC INSTRUMENT S.R.L.	129,67	A
208	10	15036	SOFAR S.P.A.	10.671,13	A
208	10	15037	FARMACIA BARBA GIUSEPPE	11.961,14	A
208	10	15046	MERCK PHARMA	69,41	A
208	10	15072	HAEMONETICS ITALIA S.R.L.	9.838,94	A
208	10	15078	KEDRION S.P.A.	230.201,33	A
208	10	15104	GRIFOLS ITALIA S.P.A.	404.616,91	A
208	10	15126	AXA S.R.L.	17.337,60	A
208	10	15140	FARMACIA DE RITO ELISABETTA	40.767,02	A
208	10	15170	NUCLEAR LASER MEDICINE SRL	50.546,00	A
208	10	15176	ISTITUTO BIOCHIMICO PAVESE PHARMA S.P.A.	74,47	A
208	10	15206	PIRO DOTT. DOMENICO	617,51	A
208	10	15208	LIOTTA DOTT. GIUSEPPE	4.194,14	A
208	10	15286	MARKOS MEFAR S.P.A.	1.685,77	A
208	10	15302	BIO-RAD LABORATORIES S.R.L. (EX SANOFI	65.541,16	A
208	10	15316	ARGAT S.R.L.	1.158,95	A
208	10	15336	FUJISAWA S.R.L.	98,38	A
208	10	15412	ISTITUTO GERIATRICO "P.REDAELLI" SEDE DI	5.551,81	A
208	10	15462	NOVELLO AVV.ROSA	3.200,44	A
208	10	15486	TESI ELETTRONICA SISTEMI INFORMATIVI S.P.A.	20.960,40	A
208	10	15492	GIENNE PHARMA	47,96	A
208	10	15494	CHEMATIL	160,86	A
208	10	15497	ALIFAX S.P.A.	6.531,50	A
208	10	15498	EUROSPITAL	1.447,81	A
208	10	15518	DRAEGER MEDICAL ITALIA S.P.A	13.483,17	A
208	10	15525	GAGLIARDI DR. PASQUALE	13.154,62	A
208	10	15526	INDOVINA PROF.PIETRO LUIGI	6.290,33	A
208	10	15606	OBIETTIVO LAVORO SCRL	7.608.605,25	A
208	10	15638	SAFI ECO SRL	5.851,52	A
208	10	15676	MASCIA BRUNELLI S.P.A.	126,63	A
208	10	15700	ORTOPEDIA PANINI S.N.C.	144,94	A
208	10	15808	GLAXO SMITH KLINE S.P.A.	1.990.102,85	A
208	10	15850	F.A.G. SERVICE S.R.L.	188,40	A
208	10	15882	FARMACIA PERRI DR.ENRICO ANTONIO	3.910,13	A
208	10	15884	FARMACIA DR.BASTA FRANCESCO	6.554,29	A
208	10	15905	FARMACIA 79/05/22 DR.DE FRANCO	16.476,04	A
208	10	15914	ARGA MEDICALI S.R.L.	106.001,24	A
208	10	15928	OFFICINA ORTOPEDIA A.SEMIDORO	1.497,61	A
208	10	15936	CO.BE.CA.S.R.L.	2.708,30	A
208	10	15972	COOK ITALIA S.R.L.	13.094,41	A
208	10	15980	FARMACIA ANELLO DR. ANTONINO	11.235,13	A
208	10	15986	INFORMATICS AND OFFICE S.R.L.	1.478,42	A
208	10	15988	GUIDANT ITALIA S.R.L.	163.915,21	A
208	10	15992	CENTRO ORTOPEDICO CORSINI S.R.L.	4.849,56	A
208	10	16062	VODAFONE OMNITEL S.P.A.	4.772,06	A
208	10	16063	MOLNLYCKE HEALTH CARE S.R.L.	394.874,24	A
208	10	16064	GIE S.A.	25.964,80	A
208	10	16108	MOVI SPA	9.255,61	A
208	10	16158	EURO CARNI S.R.L.	4.539,66	A
208	10	16166	BRISTOL -MYERS SQUIBB PHARMA ITALIA S.R.L.	2.459,24	A
208	10	16167	PIERREL MEDICAL CARE S.P.A.	180,00	A
208	10	16172	ARABIA RAG.GIUSEPPE	624,00	A
208	10	16232	GASTEC S.R.L.	71,17	A
208	10	16254	AZIENDA U.S.L. CITTA' DI BOLOGNA	3.378,67	A
208	10	16256	FARMACIA MACRI'	50.569,21	A
208	10	16262	INDUSTRIA FARMACEUTICA SERONO S.P.A.	6.731,68	A




208	10	16304	OPERLEASING S.P.A.	1.805.922,05	A
208	10	16308	PHARMACIA ITALIA S.P.A.	926,57	A
208	10	16394	AZ. OSPEDALIERA DI BOLOGNA "POLICLINICO	6.272,00	A
208	10	16412	CODISAN S.P.A.	115.959,81	A
208	10	16418	BIOFUTURA PHARMA	65.874,73	A
208	10	16420	FARMACIA MEGNA DR. ANTONIO	58.209,57	A
208	10	16438	ITALGESTIONI S.R.L.	586,30	A
208	10	16740	LA CASA D'ORO S.R.L.	49.500,00	A
208	10	16746	ING. MAURO MASSIMO	528,86	A
208	10	16784	PFIZER ITALIA S.R.L.	851.258,92	A
208	10	16866	GERMO SPA	11.675,51	A
208	10	16926	GUERBET	10.171,87	A
208	10	16958	MAGALDI LIFE S.R.L.	16.987,71	A
208	10	16990	SANITA' DOMICILIARE S.R.L.	3.684,70	A
208	10	17088	SALUS S.R.L.	26.219,06	A
208	10	17090	GUALTIERI AVV. ALFREDO	2.065,20	A
208	10	17115	ALK ABELLO' S.P.A.	7.365,29	A
208	10	17162	AZIENDA OSPEDALIERA (B.M.M.) R.C.	1.047,97	A
208	10	17256	ALFA MED DI ALFREDO IEMBO	305,76	A
208	10	17287	AZIENDA OSPEDALIERA "OSPEDALE SANT'ANNA"	100.457,85	A
208	10	17306	M.D.S. S.R.L.	6.202,44	A
208	10	17308	IPRAMS S.P.A.	1.265.019,69	A
208	10	17322	CRINOS S.P.A.	1.230,22	A
208	10	17326	OFFICINE ORTOPEDICHE TOMBOLINI S.N.C.	5.524,95	A
208	10	17328	SAPIO INDUSTRIE S.R.L.	39,02	A
208	10	17336	MATHYS ITALIA S.R.L.	112,69	A
208	10	17404	ID&CO S.R.L.	13.625,07	A
208	10	17410	DR. TURANO CARMELO	12.963,15	A
208	10	17428	AZ. OSPEDALE NIGUARDA CA'GRANDA	1.670,03	A
208	10	17434	AMO ITALY S.R.L.	148.946,60	A
208	10	17460	F.LLI IONA S.A.S.	202,44	A
208	10	17462	AZIENDA UNITA'SANITARIA LOCALE REGGIO	3.432,69	A
208	10	17522	INNOVA PHARMA S.P.A.	4.556,51	A
208	10	17528	DOMONT S.R.L.	5.160,00	A
208	10	17542	GAGLIARDI S.R.L.	10.960,55	A
208	10	17622	AVV. MANCINI RAIMONDO	4.203,81	A
208	10	17626	FAS HOSPITAL	2.348.901,58	A
208	10	17674	TOSOH BIOSCIENCE S.R.L.	6.355,87	A
208	10	17678	SIEMENS INFORMATICA S.P.A.	271,54	A
208	10	17682	FARMACIA CARVELLI D.SSA RAFFAELLA	19.115,20	A
208	10	17684	VIATRIS S.P.A.(EX ASTA MEDICA)	72,00	A
208	10	17686	CENTRO ORTOPEDICO GIOVE S.R.L.	21.429,11	A
208	10	17688	R.C.S.PUBBLICITA' S.P.A.	2.784,00	A
208	10	17709	AZIENDA SANITARIA PROV.MANTOVA	1.791,77	A
208	10	17720	DIAPATH S.R.L.	56.539,20	A
208	10	17722	KUWAIT PETROLEUM ITALIA S.P.A.	4.803,78	A
208	10	17751	OCULAR PROSTHESIS S.R.L.	2.602,12	A
208	10	17766	FISIOPHARMA S.R.L.	705,77	A
208	10	17772	3.M.C. S.R.L.	17.302,81	A
208	10	17773	KALTEK SRL	715,20	A
208	10	17778	FARMACIA DR.ROTELLA	72.453,20	A
208	10	17784	ATENA N.D.S.R.L.	213.131,13	A
208	10	17792	COMUNE DI CIRO'MARINA	9.387,00	A
208	10	17794	FARMACIA MAURO D.SSA NINETTA	16.132,35	A
208	10	17796	DOTT.F.SCO PERZIANO	235,00	A
208	10	17816	FARMACIA ASTERITI DR.RAFFAELE	13.390,97	A
208	10	17818	FOR HOSPITAL F.LLI BRUNO S.A.S.	7,74	A
208	10	17822	AHSI S.P.A.	17.724,64	A
208	10	17826	AZIENDA U.S.L. RIETI	148,19	A
208	10	17834	ORTOPEDIA BALDINELLI	549,62	A
208	10	17894	AUTOCARROZZERIA VINCENZO PRUGNOLI	120,00	A
208	10	17898	MEDICAL SANITARIA ORTOPEDIA	675,13	A



208	10	17908	GILEAD SCIENCES SRL	537.416,83	A
208	10	17930	BUON CHEF S.P.A.	52.144,82	A
208	10	17942	REGIONE VENETO U.L.S.S.N.16 PADOVA	292,36	A
208	10	17960	LA TECNICA S.R.L.	284,35	A
208	10	17968	FARMACIA BARBERIO BERNARDO	2.539,30	A
208	10	17980	GE MEDICAL SYSTEMS INFORMATION TECHNOLOGIES	157,20	A
208	10	17984	EUROIMMUN ITALIA SRL	19.927,08	A
208	10	17990	FARMACIA ARTURI DOTT. FRANCESCO	34.303,48	A
208	10	17992	U.L.S.S. 22 REGIONE VENETO	228,70	A
208	10	17998	SIEMENS BUILDING TECHNOLOGIES S.P.A.	1.014,78	A
208	10	18003	MEDRAD ITALIA S.R.L.	13.952,36	A
208	10	18014	CHIRURGICA S.R.L.	10,34	A
208	10	18038	FUJITSU SIEMENS COMPUTERS S.P.A.	23.222,70	A
208	10	18040	MEDICURA S.R.L.	708,88	A
208	10	18070	IST.BEATO P.LUDOVICO DA CASORIA	50.355,44	A
208	10	18088	MARIO GIAMPIERI & C.	540,80	A
208	10	18100	FARMACIA EREDI DR.RIZZUTI NICOLA	40.476,49	A
208	10	18110	HARDIS S.P.A.	3.234,58	A
208	10	18116	AMGEN S.P.A.	787.691,89	A
208	10	18150	CASA DI RIPOSO PREALPI	15.727,68	A
208	10	18162	MAYA S.P.A.	6.540,00	A
208	10	18176	CENTRI ASSISTENZIALI DI MONS.OLIVETI S.N.C.	1.325.927,17	A
208	10	18181	OFFICINE ORTOPEDICHE TOMBOLINI S.N.C.	560,32	A
208	10	18182	LA NUOVA ORTOPEDIA S.R.L.	3.410,86	A
208	10	18200	FARMACIA BRUTTO DR.SSA ANGELA	66.579,37	A
208	10	18218	CROCE ROSSA ITALIANA	93,22	A
208	10	18230	MEDIKA 2000	3.585,00	A
208	10	18233	CENTRO OTOACUSTICO DUE S.R.L.	1.490,86	A
208	10	18235	ESPANSIONE MARKETING S.P.A.	9.054,00	A
208	10	18236	FARMACIA DR.FONTE GIULIO	1.271,96	A
208	10	18246	DECIBEL S.R.L.	1.317,70	A
208	10	18252	AZIENDA UNITA' S.LOCALE DI RAVENNA	217,76	A
208	10	18260	HOSPITAL INSTRUMENTS S.R.L.	27.627,44	A
208	10	18262	PHARMION S.R.L.	1.108,80	A
208	10	18280	SPEDALI CIVILI DI BRESCIA	49,32	A
208	10	18296	WIND TELECOMUNICAZIONI S.P.A.	11.207,55	A
208	10	18300	FARMACIA TALLERICO GIUSEPPE	1.037,94	A
208	10	18364	AZIENDA U.L.S.S. 18 DI ROVIGO	352,35	A
208	10	18410	A.S.L. DI BRESCIA	2.665,77	A
208	10	18425	AZINDA OSPED.S.ANTONIO ABATE DIGALLARATE	9.675,20	A
208	10	18440	AZIENDA U.S.L.N.9 TRAPANI	39,50	A
208	10	18460	AETHRA S.P.A.	432,00	A
208	10	18467	ANTHOS IMPIANTI S.R.L.	2.563,61	A
208	10	18478	DEA OFTALMICA SERVICE	900,00	A
208	10	18525	SOCIETA'COOP.SOCIALE A.R.L."SERV.SOCIALI	4.598,98	A
208	10	18530	ENI S.P.A.	46.825,51	A
208	10	18538	STUDIO LEGALE GARRUBBA AVV.GIUSEPPE	18.193,74	A
208	10	18554	AZIENDA OSPEDALIERA DI PADOVA	801,90	A
208	10	18558	ORTOPEDIA OLIVI S.A.S.	412,80	A
208	10	18594	VITALAIRE ITALIA S.P.A.	119.146,76	A
208	10	18607	ARS MEDICA SERVIZI S.R.L.	357.174,49	A
208	10	18612	MELLIN S.P.A.	6.984,21	A
208	10	18619	S.E M. S.A.S. DI FANTINO D.& C.	621,00	A
208	10	18692	PHARMATEX ITALIA	6.260,88	A
208	10	18696	EG LABORATORI EUROGENERICI S.P.A.	792,13	A
208	10	18756	SO.SE.PHARMA S.R.L.	5.982,11	A
208	10	18762	ERREKAPPA EUROTERAPICI S.P.A.	19.938,51	A
208	10	18772	FAR.G.IM S.R.L.	847,00	A
208	10	18856	SAVELLI HOSPITAL S.R.L.	1.135.573,64	A
208	10	18870	AT-OS S.R.L.	4.620,24	A
208	10	18874	DISPOSAN S.R.L.	11.257,61	A
208	10	18950	OTEL PHARMA SRL	397,50	A




208	10	18978	ASTRID ENERGY ENTERPRISES S.P.A.	7.171,20	A
208	10	18994	FARMACIA PARRILLA DR.GIUSEPPE	17.134,78	A
208	10	18996	JOHNSON & JHNSON MEDICAL SPA	1.339.080,25	A
208	10	19008	SANIMED DI ELSA CARVELLI	152.291,65	A
208	10	19012	BAUSCH & LOMB IOM S.P.A.	25.885,44	A
208	10	19020	NIA ANTINCENDIO & SICUREZZA	1.384,80	A
208	10	19022	M.A.S. SPA	6.453,72	A
208	10	19026	SERVICE AUTO DI LONGO ANTONIO	50,00	A
208	10	19028	STERIL S.P.A.	1.862,40	A
208	10	19074	MISERICORDIA "ISOLA DI CAPO RIZZUTO"	85.588,48	A
208	10	19085	CENTRO SOCIALE PAPA GIOVANNI XXIII	8.550,32	A
208	10	19104	SANOFI PASTEUR MSD	149.153,18	A
208	10	19126	FRESENIUS HEMOCARE ITALIA S.R.L.	48,52	A
208	10	19134	RI&MT S.R.L.	29.123,47	A
208	10	19152	FARMACIA DR.GIOVANNI GALLO	32.146,19	A
208	10	19156	FORMEDICAL CO. S.R.L.	834.966,24	A
208	10	19157	BIOCOR DIAGNOSTICA S.R.L.	65.470,96	A
208	10	19172	DI LAVIGNA MARIA	36.101,23	A
208	10	19186	PUBBLIKROTON S.R.L.	5.760,00	A
208	10	19212	PRIMAVERA ORTOPEDIA S.R.L.	541,26	A
208	10	19216	GETINGE S.P.A.	2.471,55	A
208	10	19220	PISANO DOTT. VINCENZO	1.550,19	A
208	10	19222	MEDICASA ITALIA S.P.A	39.162,16	A
208	10	19261	LA SANITARIA DI BITONTI GIANCARLA	15.473,93	A
208	10	19282	JAFLOS INFORMATICA	127,50	A
208	10	19290	CENTRO SORDITA' DI FABIO DIMA	208.349,04	A
208	10	19296	PALTEK S.R.L.	233,16	A
208	10	19301	EUPHON COMUNICATION S.P.A.	249,31	A
208	10	19315	AZIENDA SANITARIA DI BOLZANO	136,70	A
208	10	19402	ANTONANTE MOTO DI CLEA ANTONANTE	370,51	A
208	10	19458	RIMA RIABILITAZIONE MOBILITA' AUSILI S.R.L.	373,45	A
208	10	19582	PROGETTO TERZA ETA' S.R.L.	1.095.455,48	A
208	10	19651	AZIENDA SANITARIA LOCALE PR. MILANO 3	5.153,24	A
208	10	19664	ACTELION PHARMACEUTICALS ITALIA S.R.L.	362.660,51	A
208	10	19668	NEFROLINE S.P.A.	31.087,68	A
208	10	19712	SGM MEDICAL INSTRUMENTS S.N.C.	65.706,04	A
208	10	19719	ATENA RESIDENZA TABOR S.R.L.	119.014,58	A
208	10	19747	MARVECSPHARMA SERVICE S.R.L.	1.113,95	A
208	10	19766	AZIENDA UNITA' SANITARIA LOCALE N.11	751,29	A
208	10	19815	ASTELLAS PHARMA S.P.A.	78.677,83	A
208	10	19818	ADJUTOR S.R.L.	108,73	A
208	10	19827	SIRTON MEDICARE S.R.L.	632,39	A
208	10	19834	CROCE ROSSA ITALIANA	1.440,00	A
208	10	19915	ASTRA TECHS.P.A.	3.108,00	A
208	10	19927	TALARICO S.R.L.	216,00	A
208	10	19939	TELEFLEX MEDICAL S.R.L.	27.685,44	A
208	10	19983	ASTRIM S.R.L.	78.318,37	A
208	10	20054	VILLA DEL ROSARIO S.R.L.	568.233,78	A
208	10	20065	ISTITUTO DI RIAB.NE S.STEFANO	13.054,66	A
208	10	20087	CENTRO ORTOPEDICO 2000 S.R.L.	590,83	A
208	10	20141	ORTOPEDIA IL DOGE S.N.C.	456,34	A
208	10	20143	AZIENDA POLICLINICO UMBERTO 1	3.894,53	A
208	10	20144	LA PROTESI ACUSTICA DI STEFANIZZI ROSARIO	80.241,92	A
208	10	20151	ENEL GAS S.P.A.	710,54	A
208	10	20155	DITTA DEI GIOVANNI	1.009,61	A
208	10	20156	AZIENDA USL DI BOLOGNA	339,86	A
208	10	20162	UNITA' LOCALE SOCIO SANITARIA N.6 VICENZA	1.294,49	A
208	10	20163	CENTRO DI RIABILITAZIONE SAN LORENZO A/S	12.621,46	A
208	10	20163	CENTRO DI RIABILITAZIONE SAN LORENZO A/S	21.605,11	A
208	10	20171	CROCE ROSSA ITALIANA (C.L.DI S.SEVERINA)	5.000,00	A
208	10	20172	RUBBETTINO EDITORE S.R.L.	89.371,80	A
208	10	20196	STELLA TECNOMEDICA S.U.R.L.	6.038,00	A
208	10	20209	COOPERATIVA SOCIALE TETTO FRATERO		




7


208	10	20219	CENTRO VICENTINO DI SOLIDARIETA' CE.I.S-	6.400,00	A
208	10	20221	CPM ISTITUTO RICERCHE PROVE ANALISI S.R.L.	2.940,00	A
208	10	20222	AVV. ROBERTO PREVIRE	2.065,55	A
208	10	20263	AZIENDA SANITARIA LOCALE PROV. DI CREMONA	621,96	A
208	10	20264	SCICCHITANO RAFFAELE	213,00	A
208	10	20271	ORTOSAN DI CRETY VALLONE TROIANO S.A.S	194.566,52	A
208	10	20275	ESAFARMA S.A.S.	10.381,80	A
208	10	20287	AZIENDA U.S.L. DI FORLI'	48,33	A
208	10	20320	GIORDANO DR. MARCO	679,93	A
208	10	20333	GNOSIS CONSORZIO DI COOP. SOCIALI S.R.L.	40.766,52	A
208	10	20377	EDWARDS LIFESCIENCES ITALIA	16.566,00	A
208	10	20378	ABENANTE DR.ROSARIO	4.092,44	A
208	10	20380	SANOFI-AVENTIS SPA	1.070.866,71	A
208	10	20381	CIRCOSTA S.A.S	825,54	A
208	10	20419	NYCOMED ITALIA S.R.L.	66.087,25	A
208	10	20431	MEDA PHARMA S.P.A.	5.713,55	A
208	10	20551	D.SSA COSCO ILARIA	1.432,14	A
208	10	20566	AUTONOMI S.R.L.	6.144,50	A
208	10	20567	FONDAZIONE I.R.C.C.S.	1.811,47	A
208	10	20573	GIOIA HOSPITAL	17.088,34	A
208	10	20618	HOSPIRA ITALIA S.R.L.	76.076,86	A
208	10	20622	PROVINCIA RELIGIOSA SAN MARZIANO DI DON	168,00	A
208	10	20631	COOPERATIVA SOCIALE ORIZZONTI NUOVI	5.658,00	A
208	10	20650	GALDERMA ITALIA S.P.A.	13.924,35	A
208	10	20657	AZIENDA SANITARIA LOCALE 4-TORINO	2.285,51	A
208	10	20658	NUTRICIA ITALIA S.P.A.	11.182,95	A
208	10	20703	FARMACIA TOSCANO GENOVEFFA	7.786,18	A
208	10	20710	FORESTAUTO DI LEPERA S.R.L.	5.164,61	A
208	10	20730	DITTA LONGO FRANCESCO	480,00	A
208	10	20733	AFM S.P.A.	698,37	A
208	10	20735	NOVARTIS VACCINES AND DIAGNOSTICS S.R.L.	221.143,45	A
208	10	20745	OLCELLI FARMACEUTICI S.R.L.	2.031,90	A
208	10	20747	COCHLEAR S.R.L.	21.926,53	A
208	10	20748	IL NEGOZIO GIURIDICO DI IOZZI GIUSEPPINA	19,00	A
208	10	20749	REDANCIA SUD S.R.L.	87.361,23	A
208	10	20751	HAROL S.R.L.	29.416,44	A
208	10	20758	A.S.L. - PROVINCIA DI MILANO	2.406,00	A
208	10	20761	EURO PROTESI DI A.DEL GROSSO	1.042,11	A
208	10	20762	ASL DELLA PROVINCIA DI COMO	347,13	A
208	10	20801	UBER ROS S.R.L.	25.682,24	A
208	10	20810	CIS BIO S.P.A.	6.029,10	A
208	10	20811	DITTA GUARNIERI	25,00	A
208	10	20820	CENTRO ORTOPEDICO LOMBARDO "DI GIANFRANCO	1.680,26	A
208	10	20829	M.P.B. S.R.L.	1.212,00	A
208	10	20849	ORTOPEDIA E SANITARIA GILDA	73.097,55	A
208	10	20851	D.M.S. FARMACEUTICI SPA	1.322,15	A
208	10	20852	GE HEALTHICARE S.R.L.	283.280,17	A
208	10	20853	STUDIO LEGALE AVV. ANGELA DONATO	1.142,92	A
208	10	20857	VISION OPTIKA	161,14	A
208	10	20858	BENEFIS S.R.L.	47.766,64	A
208	10	20876	ORTHOFIX S.R.L.	6.700,81	A
208	10	20882	MULTIMEDICAL	3.038,70	A
208	10	20885	VILLA PINI D'ABRUZZO S.R.L.	2.496,96	A
208	10	20887	COOPERATIVA SOCIALE ARL RAYMOND GLEDHILL -	16.224,12	A
208	10	20889	AGC ORTHOPAEDICS S.A.S. DI LUCIANO LA	189.085,33	A
208	10	21030	SORDITA' AUDIOFON DI SEBASTIANO CURRADO	1.317,70	A
208	10	21059	ORTOPEDIA SANITARIA FRASCELLA S.N.C.	136,30	A
208	10	21068	ISTITUTO AUDIOMETRICO DI FABIO IAMETTI	289,12	A
208	10	21112	CEPHALON S.R.L	59.601,05	A
208	10	21178	MEDICAIR S.R.L.	418,95	A
208	10	21180	S.I.C. S.R.L.	168,00	A
208	10	21198	C.S.A. CENTRO DI SOLIDARIETA' AREZZO ONLUS	15.255,63	A




208	10	21226	ALCYON ITALIA	36,38	A
208	10	21239	ALMAVIVA SUD S.P.A.	2.880,00	A
208	10	21241	PET SERVICE S.R.L.	20.916,00	A
208	10	21250	BIOMEDICA FOSCAMA " INDUSTRIA CHIMICO-	4.104,10	A
208	10	21262	SIEMENS MEDICAL SOLUTIONS DIAGNOSTICS	19.080,00	A
208	10	21274	FARMACIA GARRUBA MARCELLA G.	3.837,58	A
208	10	21378	LEWIS MEDICA S.A.S.	4.201,02	A
208	10	21392	SODEXHO PASS S.R.L.	26.583,49	A
208	10	21409	NOVA SELECT S.P.A. (EX PIERREL MEDICAL	9.110,85	A
208	10	21426	AZIENDA SANITARIA DELLA PROVINCIA AUTONOMA	181,97	A
208	10	21427	CACCAVO S.R.L.	1.904,25	A
208	10	21430	CENTRO SALUTE DEL PIEDE DI PASQUALINO VANI	161,70	A
208	10	21431	DITTA COPELLO E SANGUNETI	3.069,39	A
208	10	21468	MAGICLEM IMMOBILIARE	404,00	A
208	10	21551	STUDIO LEGALE AVV.FABRIZIO MEO	7.009,70	A
208	10	21566	TEKNOFRIGO S.A.S.	2.520,00	A
208	10	21576	SINTEA DI TURRI SILLA	7.633,20	A
208	10	21578	MERCK S.P.A.	1.765,86	A
208	10	21579	ELSEVIER MASSON S.R.L.	0,01	A
208	10	21600	BRACCO IMAGING ITALIA S.R.L.	116.733,92	A
208	10	21601	BIO TECH	744,00	A
208	10	21610	AUDIANOVA ITALIA S.R.L.	619,73	A
208	10	21611	LA GENOVESA COOPERATIVA SOCIALE A.R.L.	1.425,06	A
208	10	21615	ORTHO S.R.L.	3.623,41	A
208	10	21616	EUROLAV S.A.S	19.492,80	A
208	10	21619	ALFAMED S.R.L.	64.527,96	A
208	10	21621	BURKE & BURKE S.P.A.	43.509,00	A
208	10	21630	AZIENDA UNITA'SANITARIA LOCALE DI PIACENZA	1.265,40	A
208	10	21640	DEXO ITALIA S.R.L.	993,96	A
208	10	21645	LPB ISTITUTO FARMACEUTICO S.R.L.	26.603,50	A
208	10	21646	STUDIO LEGALE MALENA	1.652,40	A
208	10	21651	O.M.I. SUD S.R.L.	28.956,65	A
208	10	21654	PENTAX ITALIA S.R.L.	63.552,11	A
208	10	21655	CARESTREAM HEALTH ITALIA SRL	1.419.359,08	A
208	10	21661	CENTRO PRESIDIO ORTOPEDICI - PARMA S.R.L.	5.959,62	A
208	10	21662	AZIENDA OSPEDALIERA " V. CERVELLO "	412,73	A
208	10	21666	CENTRO ACUSTICO AUDIOFONO SNC	381,91	A
208	10	21804	IL GRANAIO SRL	12.855,64	A
208	10	21823	AZIENDA SANITARIA DELLA PROVINCIA DI PAVIA	73,82	A
208	10	21831	CAVALLARO S.R.L.	13.371,77	A
208	10	21832	DUFARM DI ZINGALE G.&C.	21.618,15	A
208	10	21833	ITALIANA MEDICAZIONI	7.092,21	A
208	10	21835	NACATUR	2.128,20	A
208	10	21836	VARIMED	2.202,29	A
208	10	21837	C.M.G. S.R.L. " SERVIZI DI	11.936,20	A
208	10	21848	SUPEROTTICA SAS DI LAGANI VITTORIO	12.360,75	A
208	10	21868	WOLTERS KLUWER ITALIA PROFESSIONALE S.P.A.	3.002,22	A
208	10	21869	DIESSE DIAGNOSTICA SENESE S.P.A	82.553,71	A
208	10	21872	BECKMAN COULTER S.P.A.	133.886,50	A
208	10	21882	SALVATORE IADA'	4.453,07	A
208	10	21897	D & D TENDAGGI S.A.S.	17.850,76	A
208	10	21900	NUOVA AUDIOPROTESI DI COSETTA PITERA'	1.490,86	A
208	10	21901	AVV.DOMENICO LIOI	1.522,80	A
208	10	21903	VARIMED S.R.L.	9.005,16	A
208	10	21907	PAM UFFICIO S.R.L.	1.359,30	A
208	10	21911	ORTOPROTESICA SRL	717,52	A
208	10	21923	C.M.C. CONSULENZA S.A.S. DI MUGELLI C.&C.	5.297,81	A
208	10	21924	FARMACIA SCULCO D.SSA FRANCESCA	67.009,37	A
208	10	21927	INSOFT 2000 S.C.AR.L.	0,01	A
208	10	21930	ROSSITTI ROBERTO	5.423,10	A
208	10	21948	IDRO TERMO SANITARI"CERAMICHE DONNICI	240,00	A
208	10	21967	TEKNASA S.A.S.	167,70	A




208	10	21997	PARAFARMACIA AIELLO DR. GIUSEPPE	24.671,21	A
208	10	22003	CASA DI CURA MADRE FORTUNATA TONIOLO	475,81	A
208	10	22015	FARMACIA INNOCENTI S.N.C.	241,76	A
208	10	22023	A. MENARINI DIAGNOSTICS S.R.L.	16.195,02	A
208	10	22055	KYPHON ITALIA S.R.L.	15.797,16	A
208	10	22076	COOPERATIVA SOCIALE LA CASA SOC. COOP.	9.546,18	A
208	10	22088	DYASET S.R.L.	2.110,18	A
208	10	22095	CERT NUOVA VITA	4.797,88	A
208	10	22111	MERCK SERONO S.P.A.	970.128,86	A
208	10	22115	LA NUOVA IMPIANTISTICA S.N.C.	36.993,45	A
208	10	22120	VALEANT PHARMACEUTICALS ITALY S.R.L.	225,90	A
208	10	22126	COVIDIEN ITALIA S.P.A.	98.932,08	A
208	10	22145	AB ANALITICA SRL	30,00	A
208	10	22167	AZIENDA OSPED. OSPEDALE DI CIRCOLO DI BUSTO	95,42	A
208	10	22176	Q8 QUASER S.R.L.	16.654,86	A
208	10	22217	CENTRO DI SOLIDARIETA' " L'APPRODO "	11.533,06	A
208	10	22219	ORTOPEDIA CASTAGNA	224,41	A
208	10	22221	SECONDA UNIVERSITA' DEGLI STUDI DI NAPOLI	9.400,00	A
208	10	22228	ALTASELECT S.R.L.	29.676,86	A
208	10	22247	FARMACIA CAPUTO DOTT. G.	52.371,15	A
208	10	22259	LABORATORI ORTOPEDICI RIUNITI PISCITELLI	4.349,75	A
208	10	22274	A.I.S.E. (COOPERATIVA SCARL.ONULUS)	4.053,48	A
208	10	22279	AVV. MONICA DI FRANCESCO	3.418,00	A
208	10	22313	PANTEC SRL	2.007,93	A
208	10	22314	LIOFILCHEM SRL	858,12	A
208	10	22317	A.S.L. CITTA' DI MILANO	727,26	A
208	10	22348	IMPRESA ZITO COSTRUZIONE S.R.L.	114.480,00	A
208	10	22351	RATIOPHARMA	1.591,26	A
208	10	22355	FACCA & SCHETTINI S.N.C. LABORATORIO DI	3.001,81	A
208	10	22367	LINDE MEDICALE S.R.L.	35.884,27	A
208	10	22372	ATENA SRL SERVIZI SANITARI	79.412,16	A
208	10	22383	BSN MEDICAL	1.786,20	A
208	10	22385	SCIPIONI SANITARI DI SCIPIONI P.I. CLAUDIO	490,24	A
208	10	22407	FASTWEB S.P.A.	34.329,51	A
208	10	22408	CENTRO UFFICIO	3.672,00	A
208	10	22409	R.M. S.A.S. DI SCALISE DR. FRANCESCO & C.	82.047,98	A
208	10	22461	SADEL SAN TEODORO S.R.L.	807.295,44	A
208	10	22463	KROTON VETRO S.R.L.	1.080,21	A
208	10	22481	GARRITANI S.R.L.	0,51	A
208	10	22499	PANUCCI AUTO SAS	1.147,30	A
208	10	22505	INTER FARMACI ITALIA S.R.L.	8.001,62	A
208	10	22529	DELTA MED S.R.L.	4.891,20	A
208	10	22554	AUDIOMED S.R.L.	1.488,12	A
208	10	22564	ORTOPEDIA ANTONIANA	2.481,18	A
208	10	22575	MERCK GENERIES ITALIA S.P.A.	5.126,41	A
208	10	22580	IBISQUS S.R.L.	8.988,43	A
208	10	22590	L.A.P.O.ORTOPEDIA	349,13	A
208	10	22597	MEDICAIR ITALIA SRL	33.100,95	A
208	10	22619	DEL.MED. DI DE LUCA FRANCESCO	8.400,00	A
208	10	22620	G.A.M. S.R.L.	305,76	A
208	10	22621	FARMACIA ORDINE MAURIZIANO SAS	462,61	A
208	10	22623	GARRITANI S.R.L.	15.547,83	A
208	10	22631	LA CARROZZINERIA SRL	1.006,85	A
208	10	22635	WL GORE & ASSOCIATI S.R.L.	2.976,48	A
208	10	22641	MONTEDOMINI	10.236,43	A
208	10	22645	GE.LO S.R.L.	642,60	A
208	10	22646	INTERCOMPANY PHARMA TRADING	5.220,60	A
208	10	22649	ENEL SERVIZIO ELETTRICO S.P.A	19.026,97	A
208	10	22650	AZ. OSP. ISTITUTI OSPITALIERI DI VERONA	167,70	A
208	10	22653	MTM LABORATORIES ITALIA S.R.L.	5.025,60	A
208	10	22655	SIEMENS HEALTHCARE DIAGNOSTICS S.R.L.	29.115,09	A
208	10	22663	TENDAGGI SCICCHITANO	0,08	A



208	10	22665	CENTRO RADIOLOGIA MEDICA DR.PIRO F.SCO &	22.925,28	A
208	10	22667	FARMACIA GALEPPI DR.VITO	144,94	A
208	10	22668	ORTOPEDIA DE STEFANO S.R.L.	639,43	A
208	10	22682	ENEL ENERGIA S.P.A.	104.232,62	A
208	10	22702	SOOFT ITALIA S.P.A.	1.210,00	A
208	10	22703	PIEFFE DEPOSITI S.R.L.	148,76	A
208	10	22713	NYCOMED S.P.A.	7.870,19	A
208	10	22717	ROTTAPHARM S.P.A.	5.433,60	A
208	10	22731	CAT MEDICAL SYSTEMS S.P.A.	39.624,00	A
208	10	22736	MICROTECH S.R.L.	9.006,36	A
208	10	22743	ME.BER. SRL	54,00	A
208	10	22746	NUOVI ORIZZONTI	11.265,33	A
208	10	22747	TECHNOGENETICS S.R.L.	168,00	A
208	10	22749	ORTOPEDIA ANNAMARIA PESSINA CRIPPA	5.099,57	A
208	10	22761	MONTALTO MOTORI SRL	357,46	A
208	10	22763	COSMO SOCIETA' COOPERATIVA SOCIALE	15.007,20	A
208	10	22769	FORUM MEDIA EDIZIONE S.R.L.	79,00	A
208	10	22772	VEGA SPA	1.175,20	A
208	10	22774	AZIENDA UNITA' SANITARIA LOCALE DI PARMA	1.702,52	A
208	10	22775	CONVATEC ITALIA S.R.L.	22.515,52	A
208	10	22779	TESI TECNOLOGIA & SICUREZZA	44.659,20	A
208	10	22791	SANITAS S.R.L.	63,34	A
208	10	22793	CELGENE S.R.L.	71.083,37	A
208	10	22797	SANDOZ S.P.A.	439,40	A
208	10	22801	HULKA S.R.L.	1.194,65	A
208	10	22808	DIGITAL ACUSTICA DI GIOVANNI GERALDI	1.317,70	A
208	10	22809	ING LEASE (ITALIA) S.P.A.	3.543.851,93	A
208	10	22814	ALFA WASSERMANN DIAGNOSTICS S.R.L.	86.017,51	A
208	10	22815	SAGGESE S.R.L.	1.680,00	A
208	10	22823	AGENZIA "A VIAGGI"	1.240,00	A
208	10	22841	EAT'N DRINK	2.856,84	A
208	10	22843	DELL'AQUILA LUIGI	121,50	A
208	10	22849	PLUSTEK S.R.L.	7.717,32	A
208	10	22850	ORTOPEDIA E SANITARI CAPORALI FAUSTO	317,90	A
208	10	22854	SOCIETA' COOPERATIVA FARMACEUTICA	127,05	A
208	10	22857	ORTHESYS S.R.L.	639,17	A
208	10	22859	ORTOPEDIA STAZIONE DI LAURA ALESSANDRO	339,78	A
208	10	22865	S.I.GE.C.C. S.R.L. CASA DI CURA "S.	1.300,40	A
208	10	22870	RIZZUTI DOTT.COMM. FRANCESCO	429,50	A
208	10	22875	PUBLINFORMA S.R.L.	78.890,37	A
208	10	22881	SAMAN SERVIZI COOP.SOCIALE A.R.L.	5.346,80	A
208	10	22883	DIES GROUP S.R.L.	21.600,00	A
208	10	22889	FARMACIE COMUNALI RIUNITE	1.787,21	A
208	10	22891	FONDAZIONE F.TURATI	1.828,70	A
208	10	22895	ORTOPEDIA ZIMBILE	959,96	A
208	10	22896	ISOLA VETRO DI MAZZEA LUIGI & C. S.A.S.	955,87	A
208	10	22907	DAY SERVIZI BUONI PASTO	125.995,23	A
208	10	22910	OFFICINA ORTOPEDICA ZUMAGLINI S.R.L.	406,66	A
208	10	22912	ALIFAX S.R.L.	22,32	A
208	10	22946	FONDAZIONE CENTRI DI RIABILITAZIONE PADRE	4.158,44	A
208	10	22957	ACUSTICA VALENTE	78,10	A
208	10	23001	DMO DI OTELLO COSTA	14.913,32	A
208	10	23070	DIAMED ITALIANA S.R.L.	18.094,64	A
208	10	23092	BIOGEN DOMPE' S.R.L.	16.693,44	A
208	10	23133	SO.ME.DIR. S.R.L.	46.295,52	A
208	10	23203	THERAMEX S.P.A.	3.397,68	A
208	10	23215	ASL DELLA PROVINCIA DI VARESE	164,35	A
208	10	23217	FARMACIA CAMPIONI	425,57	A
208	10	23238	DATA PROCESSING S.P.A.	8.568,00	A
208	10	23240	CENTRO POLIVALENTE DI RIABILITAZIONE	6.269,78	A
208	10	23241	FONDAZIONE CENTRO S.RAFFAELE DEL MONTE	14.539,26	A
208	10	23243	ORTHOSAN MAURELLI	1.161,48	A




208	10	23269	BIOVITRUM SERVICECENTER	1.546,72	A
208	10	23273	AZIENDA SANITARIA LOCALE DELLA PROVINCIA DI	221,83	A
208	10	23279	BELLCO S.R.L.	22.380,72	A
208	10	23333	FARM.AL PORTO DI SILVIA E MICHELA RIPA	268,32	A
208	10	23335	SANITARIA ORTOPEDIA BORGO ROMA S.R.L.	732,26	A
208	10	23338	AZIENDA UNITA' SANITARIA LOCALE ROMA - E	9.800,27	A
208	10	23347	EUROCAR DI ROBERTO SAPIA	483,38	A
208	10	23365	SANITARIA FIORUCCI S.A.S.	305,76	A
208	10	23367	ORTOPEDIA SUBEMA S.R.L.	876,29	A
208	10	23369	EDIL IL FARO	27.720,00	A
208	10	23371	ARCH. ROSARIO LUCA PROVENZANO	17.136,00	A
208	10	23375	AZIENDA SANITARIA LOCALE PROVINCIA DI	101,37	A
208	10	23379	AIR LIQUIDE MEDICAL SYSTEMS S.P.A.	533,99	A
208	10	23383	ALLERGOPHARMA S.P.A.	934,56	A
208	10	23384	CIRAP 2000 SRL	1.060,97	A
208	10	23385	EREDI ING.GIANFRANCO PROVENZANO	14.000,00	A
208	10	23411	NIKE S.R.L.	4.260,00	A
208	10	23412	GIACOBBE COOPERATIVA SOCIALE C.R.E. "SAS L	474.579,65	A
208	10	23415	IERIMONTI GROUP S.A.S. DI IERIMONTI	132.984,00	A
208	10	23417	DAIICHI-SANKYO ITALIA S.P.A.	0,13	A
208	10	23419	SANITAS FARMACEUTICI S.R.L.	26.257,45	A
208	10	23422	AZIENDA OSP."G.SALVINI" GARBAGNATE	173,01	A
208	10	23423	AZ.OSP. " OSPEDALE CIVILE " DI LEGNANO	57,95	A
208	10	23424	AZ.OSP. " OSPEDALE CIVILE " DI LEGNANO	601,16	A
208	10	23427	OFFICINA ORTOPEDICA PAVESE S.A.S	1.120,54	A
208	10	23431	PALAZZO FOTI HOTEL S.R.L.	95,00	A
208	10	23437	AVV.SQUILLACE LUIGINA	8.456,62	A
208	10	23443	MG DEI F.LLI MEDIA S.R.L.	144,00	A
208	10	23444	FABBRO MANIFATTURE S.R.L.	3.480,00	A
208	10	23461	TRE ESSE ELETTRONICA S.N.C.	1.910,18	A
208	10	23462	OFTAGEN S.R.L.	117,98	A
208	10	23469	SIAD HEALTHCARE	15.789,60	A
208	10	23471	ING.MEROLA DANIELE	2.203,20	A
208	10	23472	DITTA COLACINO ALFREDO	4.394,33	A
208	10	23476	SIGILTECH S.R.L.	7.011,60	A
208	10	23477	MURANO FRANCESCO S.A.S.	42.296,82	A
208	10	23479	CENTRO DI RIABILITAZIONE TURANO & C. S.R.L.	287.615,25	A
208	10	23487	DERMO FARMA S.R.L.	5.400,00	A
208	10	23488	ALLOGA ITALIA S.R.L.	120,56	A
208	10	23491	AZIENDA UNITA' SANITARIA LOCALE BOLOGNA SUD	1.080,72	A
208	10	23494	SOCEA S.R.L.	7.536,00	A
208	10	23495	CENTRO ORTOPEDICO ESSEDI	1.253,21	A
208	10	23497	CONVERGE S.P.A.	2.694,60	A
208	10	23499	ARREDAMENTI S.A.S. MORELLI F.SCO & FIGLIO	2.640,00	A
208	10	23500	GRUPPO INDUSTRIALE DI GIACOMO S.R.L.	55.520,40	A
208	10	23511	SO.A.KRO. S.P.A.	1.069,20	A
208	10	23513	SO.A.KRO. S.P.A.	39,60	A
208	10	23519	ELETTRICI GROUP S.R.L.	696,00	A
208	10	23520	CELGENE LOGISTICS S.A.R.L.	6.114,79	A
208	10	23521	STAZIONE UNICA APPALTANTE	60.588,15	A
208	10	23522	STAZIONE UNICA APPALTANTE REGIONE CALABRIA	41.921,25	A
208	10	23524	R.V. SERVICE DI VINCENZI LORENZO	11.040,00	A
208	10	23527	NICODEMO CARLUCCIO	360,00	A
208	10	23534	VETRART	1.458,84	A
208	10	23541	AZIENDA SANITARIA LOCALE "VC"	48,03	A
208	10	23543	PROGETTO ECOLOGIA S.R.L.	80.279,06	A
208	10	23551	IBSA FARMACEUTICI ITALIA S.R.L.	1.047,83	A
208	10	23553	KIBERNETES S.R.L.	124.557,40	A
208	10	23554	BENI STABILI E GESTIONI S.R.L.	424.293,00	A
208	10	23556	CHRONOS CONGRESSI & EVENTI	250,00	A
208	10	23586	CONDELLO GENNARO "AUTORICAMBI"	1.465,00	A
208	10	23593	F.C.R. FILTRAZIONE CONDIZIONAMENTO	7.940,80	A



208	10	23601	A-F UNITED S.P.A.	303,60	A
208	10	23605	PALMATI ANASTASIA	6.035,00	A
208	10	23609	PATANE' GIUSEPPE	6.910,63	A
208	10	23619	FARMACIA DR.SSA MARISA MAZZEI	360,26	A
208	10	23620	IDIS HOUSE	5.497,74	A
208	10	23633	PUBBLIFORMEZ S.A.S.	550,00	A
208	10	23634	STUDIO LEGALE AVV.ROMOLO SANGUEDOLCE	2.085,34	A
208	10	23635	ALMAVIVA S.P.A.	42.300,00	A
208	10	23645	CONS.PER LA PROM.DELLA CULTURA E DEGLI	21.000,00	A
208	10	23652	AB BRUNETTI S.R.L.	4.800,00	A
208	10	23653	GUERRA S.A.S.	432,00	A
208	10	23654	IMBALCART DI SCARCELLA FRANCO	3.354,60	A
208	10	23655	FERLITO FARMACEUTICI S.P.A.	1.532,74	A
208	10	23660	LAB. ANALISI CLINICHE " EREDI RODIO	39.202,45	A
208	10	23671	BALSANO MARIA DENISE	1.490,86	A
208	10	23672	CO.M.E.S. COOPERATIVA SOCIALE	4.238,12	A
208	10	23688	DOTT.BISCEGLIA ANTONIO	250,00	A
208	10	23689	AVV. MARIA CARROZZA	1.600,00	A
208	10	23703	STUDIO LEGALE AVV.VISCOMI ROSALBA	3.762,76	A
208	10	23705	ORION CORPORATION	3.065,48	A
208	10	23724	FARAM MEDICAL INTERIOR SUPPLY S.R.L.	724.231,13	A
208	10	23737	TIA NETWORKS S.R.L.	7.020,00	A
208	10	23775	I&G SERVICE DI RIZZA FRANCESCO & C. S.A.S.	605,76	A
208	10	23776	CRB SERVICE DI ADAMO FRANCESCO	248,10	A


166.694.895,21



REGIONE CALABRIA

AZIENDA SANITARIA PROVINCIALE CROTONE


**BILANCIO D'ESERCIZIO
ANNO 2009**



REGIONE CALABRIA

AZIENDA SANITARIA PROVINCIALE CROTONE


**STATO PATRIMONIALE
ANNO 2009**





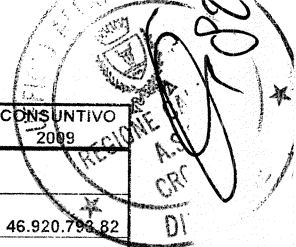
Cons	CODICE	VOCE MODELLO SP	CONSUNTIVO 2008	VARIAZIONE +/-	CONSUNTIVO 2009
	PA0510	A.V.2) Utili (perdite) portate a nuovo	#	- 55.450.660,97	322.798.715,12
	PA0600	A.VI) UTILE (PERDITA) D'ESERCIZIO	55.450.660,97	1.398.878,07	54.051.782,90
	PB0999	B) FONDI PER RISCHI E ONERI	8.119.394,20	1.145.074,35	6.974.319,85
	PB0100	B.I) FONDI PER IMPOSTE, ANCHE DIFFERITE			
	PB0200	B.II) FONDI PER RISCHI	3.288.314,80	1.145.074,35	2.143.240,45
	PB0300	B.III) ALTRI FONDI PER ONERI E SPESE	4.831.079,40	-	4.831.079,40
	PB0302	B.III.1) Fondi integrativi pensione			
	PB0304	B.III.2) Fondo rinnovi contrattuali	4.831.079,40	-	4.831.079,40
	PB0306	B.III.3) Altri fondi per oneri e spese			
	PC9999	C) TRATTAMENTO FINE RAPPORTO	349.855,17	91.589,78	258.265,39
	PC0100	C.I) FONDO PER PREMI OPEROSITA'	349.855,17	91.589,78	258.265,39
	PC0200	C.II) FONDO PER TRATTAMENTO DI FINE RAPPORTO DIPENDENTI			
	PD9999	D) DEBITI	250.545.978,19	25.178.736,38	275.724.714,57
	PD0100	D.I) DEBITI PER MUTUI PASSIVI			
	PD0200	D.II) DEBITI V/STATO, REGIONE O PROVINCIA AUTONOMA	833.439,37	315.430,69	1.148.870,06
	PD0202	D.II.1) Debiti v/Stato			
	PD0204	D.II.1.a) Debiti v/Stato per mobilità passiva			
S	PD0206	D.II.1.b) Altri debiti v/Stato			
SS	PD0208	D.II.2) Debiti v/Regione o Provincia autonoma	833.439,37	315.430,69	1.148.870,06
RR	PD0210	D.II.2.a) Debiti v/Regione per finanziamenti			
R	PD0212	D.II.2.b) Debiti v/Regione per mobilità passiva intraregione			
S	PD0214	D.II.2.c) Debiti v/Regione per mobilità passiva extraregione			
	PD0216	D.II.2.d) Altri debiti v/Regione	833.439,37	315.430,69	1.148.870,06
	PD0300	D.III) DEBITI V/COMUNI			
	PD0400	D.IV) DEBITI V/AZIENDE SANITARIE PUBBLICHE	1.577.517,69	1.024,00	1.578.541,69
	PD0402	D.IV.1) Debiti v/ASL-USL della regione	1.577.517,69	1.024,00	1.578.541,69
R	PD0404	D.IV.1.a) Debiti v/ASL-USL della regione	1.577.517,69	1.024,00	1.578.541,69
R	PD0406	D.IV.1.b) Debiti v/ASL-USL della regione per mobilità passiva intraregionale			
S	PD0408	D.IV.1.c) Debiti v/ASL-USL della regione per anticipi mobilità attiva privata extraregione			
	PD0410	D.IV.2) Debiti v/AO della regione			
R	PD0412	D.IV.2.a) Debiti v/AO della regione			
R	PD0414	D.IV.2.b) Debiti v/AO della regione per mobilità passiva intraregionale			
	PD0416	D.IV.3) Debiti v/IRCCS - Policlinici - Fondazioni della Regione			
R	PD0418	D.IV.3.a) Debiti v/IRCCS - Policlinici - Fondazioni della			
R	PD0420	D.IV.3.b) Debiti v/IRCCS-Policlinici-Fondazioni della Reg. per mobilità pass. intrareg.			
SS	PD0422	D.IV.4) Debiti v/az. san. pubbl. fuori regione (mobilità pubbl. non in compensazione)			
R	PD0424	D.IV.5) Debiti v/Asl-AO della Regione per versamenti c/patrimonio netto			
	PD0500	D.V) DEBITI V/IARPA			
	PD0600	D.VI) DEBITI V/FORNITORI	168.448.699,16	29.708.440,47	198.157.139,63
	PD0602	D.VI.1) Debiti verso fornitori	168.448.699,16	29.708.440,47	198.157.139,63
	PD0604	D.VI.2) Debiti verso erogatori sanitari privati per mobilità attiva privata extraregione			
	PD0700	D.VII) DEBITI V/ISTITUTO TESORIERE	50.477.256,87	1.493.966,89	48.983.289,98
	PD0800	D.VIII) DEBITI TRIBUTARI	2.800.057,98	389.133,08	3.189.191,06
	PD0900	D.IX) DEBITI V/ISTITUTI PREVIDENZIALI, ASSISTENZ. E SICUREZZA SOCIALE	5.157.565,87	1.470.301,39	3.687.264,48
	PD1000	D.X) ALTRI DEBITI	21.251.441,25	2.271.023,58	18.980.417,67
	PD1002	D.X.1) Debiti v/Altri finanziatori			
	PD1004	D.X.2) Debiti v/società controllate, collegate, sperimentazioni gestionali			
	PD1006	D.X.2.a) Debiti v/società controllate e collegate			
	PD1008	D.X.2.b) Debiti v/sperimentazioni gestionali			
	PD1010	D.X.3) Debiti v/altri	21.251.441,25	2.271.023,58	18.980.417,67
	PD1012	D.X.3.a) Debiti v/dipendenti	17.993.541,49	3.636.488,33	14.357.053,16
	PD1014	D.X.3.b) Debiti v/gestioni liquidatorie			
	PD1016	D.X.3.c) Altri debiti diversi	3.257.899,76	1.365.464,75	4.623.364,51
	PD1018	D.X.3.d) Di cui debiti al 31/12/2005			
	PE9999	E) RATEI E RISCONTI PASSIVI	307.497,13	82.347,73	225.149,40
	PE0100	E.I) RATEI PASSIVI	87.885,13	82.347,73	5.537
	PE0102	E.I.1) Ratei passivi	87.885,13	82.347,73	5.537,40
R	PE0104	E.I.2) Ratei passivi v/Asl-Ao della Regione			
	PE0200	E.II) RISCONTI PASSIVI	219.612,00	-	219.612,00
	PE0202	E.II.1) Risconti passivi su FSR per Funzioni			
	PE0204	E.II.2) Risconti passivi su altri contributi vincolati ASSI da FSR			
	PE0206	E.II.3) Risconti passivi obiettivi PSN (parte corrente)			
	PE0208	E.II.4) Risconti passivi altri contributi FSR c/esercizio			
	PE0210	E.II.5) Risconti passivi altri contributi FSR vincolati			
	PE0212	E.II.6) Risconti passivi su altri contributi da Regione			
	PE0214	E.II.7) Risconti passivi contrib. san. regionali extra FSR			
	PE0216	E.II.8) Risconti passivi contrib. altri fin. Reg.II extra FSR			
	PE0218	E.II.9) Risconti passivi su altri contributi vincolati da altri soggetti			
R	PE0220	E.II.10) Risconti passivi v/Asl-AO Regione	219.612,00	-	219.612,00
	PE0222	E.II.11) Altri risconti passivi v/terzi	16.043,83	-	16.043,83
	PF9999	F) CONTI D'ORDINE			
	PF0100	F.I) CANONI LEASING ANCORA DA PAGARE	16.043,83	-	16.043,83
	PF0200	F.II) DEPOSITI CAUZIONALI			
	PF0202	F.II.1) Beni in comodato			
	PF0204	F.II.2) Altri depositi cauzionali	16.043,83	-	16.043,83

AZIENDA SANITARIA PROVINCIALE DI CROTONE



Cons	CODICE	VOCE MODELLO SP	CONSUNTIVO 2008	VARIAZIONE +/-	CONSUNTIVO 2009
		ATTIVITA'	98.556.154,13	6.358.903,73	104.915.057,86
	AA9999	A) IMMOBILIZZAZIONI	28.347.686,10	339.664,99	28.687.351,09
	AA0100	A.I) IMMOBILIZZAZIONI IMMATERIALI	187.809,41	38.377,40	226.186,81
	AA0102	A.I.1) Costi di impianto e di ampliamento			
	AA0104	A.I.1.a) Costi di impianto e di ampliamento			
	AA0106	A.I.1.b) F.do Amm.to costi di impianto e di ampliamento			
	AA0108	A.I.2) Costi di ricerca, sviluppo			
	AA0110	A.I.2.a) Costi di ricerca, sviluppo			
	AA0112	A.I.2.b) F.do Amm.to costi di ricerca, sviluppo			
	AA0114	A.I.3) Diritti di brevetto e diritti di utilizzazione delle opere d'ingegno			
	AA0116	A.I.3.a) Diritti di brevetto e diritti di utilizzazione delle opere d'ingegno			
	AA0118	A.I.3.b) F.do Amm.to diritti di brevetto e diritti di utilizzazione delle opere d'ingegno			
	AA0120	A.I.4) immobilizzazioni immateriali in corso e acconti			
	AA0122	A.I.5) Altre immobilizzazioni immateriali	187.809,41	38.377,40	226.186,81
	AA0124	A.I.5.a) Altre immobilizzazioni immateriali	234.761,76	106.662,19	341.423,95
	AA0126	A.I.5.b) F.do Amm.to altre immobilizzazioni immateriali	46.952,35	68.284,79	115.237,14
	AA0200	A.II) IMMOBILIZZAZIONI MATERIALI	27.120.484,00	301.287,59	27.421.771,59
	AA0202	A.II.1) Terreni	1.956.500,00	-	1.956.500,00
	AA0204	A.II.2) Fabbricati	23.732.157,19	272.662,51	23.459.494,68
	AA0206	A.II.2.a) Fabbricati non strumentali (disponibili)	37.600,00	37.600,00	-
	AA0208	A.II.2.a.1) Fabbricati non strumentali (disponibili)	40.000,00	40.000,00	-
	AA0210	A.II.2.a.2) F.do Amm.to Fabbricati non strumentali (disponibili)	2.400,00	2.400,00	-
	AA0212	A.II.2.b) Fabbricati strumentali (indisponibili)	23.694.557,19	235.062,51	23.459.494,68
	AA0214	A.II.2.b.1) Fabbricati strumentali (indisponibili)	31.942.223,27	748.062,58	32.690.285,85
	AA0216	A.II.2.b.2) F.do Amm.to Fabbricati strumentali (indisponibili)	8.247.666,08	983.125,09	9.230.791,17
	AA0218	A.II.3) Impianti e macchinari	331.157,97	271.337,15	59.820,82
	AA0220	A.II.3.a) Impianti e macchinari	2.054.432,98	43.326,82	2.097.759,80
	AA0222	A.II.3.b) F.do Amm.to Impianti e macchinari	1.723.275,01	314.663,97	2.037.938,98
	AA0224	A.II.4) Attrezzature sanitarie e scientifiche	434.388,04	9.737,70	444.125,74
	AA0226	A.II.4.a) Attrezzature sanitarie e scientifiche	27.554.026,96	507.572,28	28.061.599,24
	AA0228	A.II.4.b) F.do Amm.to Attrezzature sanitarie e scientifiche	27.119.638,92	497.834,58	27.617.473,50
	AA0230	A.II.5) Mobili e arredi	55.072,30	663.794,12	718.866,42
	AA0232	A.II.5.a) Mobili e arredi	1.151.813,47	798.940,47	1.950.753,94
	AA0234	A.II.5.b) F.do Amm.to Mobili e arredi	1.096.741,17	135.146,35	1.231.887,52
	AA0236	A.II.6) Automezzi	-	104.180,25	104.180,25
	AA0238	A.II.6.a) Automezzi	896.453,34	138.907,00	1.035.360,34
	AA0240	A.II.6.b) F.do Amm.to Automezzi	896.453,34	34.726,75	931.180,09
	AA0242	A.II.7) Altri beni materiali	332.136,12	67.575,18	399.711,30
	AA0244	A.II.7.a) Altri beni materiali	3.573.245,93	493.427,54	4.066.673,47
	AA0246	A.II.7.b) F.do Amm.to Altri beni materiali	3.241.109,81	425.852,36	3.666.962,17
	AA0248	A.II.8) Immobilizzazioni materiali in corso e acconti	279.072,38	-	279.072,38
	AA0300	A.III) IMMOBILIZZAZIONI FINANZIARIE	1.039.392,69	-	1.039.392,69
	AA0302	A.III.1) Crediti finanziari	1.039.392,69	-	1.039.392,69
	AA0304	A.III.1.a) Crediti finanziari v/imprese controllate			
	AA0306	A.III.1.b) Crediti finanziari v/imprese collegate			
	AA0308	A.III.1.c) Crediti finanziari v/Regione	1.039.341,04	-	1.039.341,04
	AA0310	A.III.1.d) Crediti finanziari v/altri			
	AA0312	A.III.2) Titoli	51,65	-	51,65
	AA0314	A.III.2.a) Partecipazioni			
	AA0316	A.III.2.a.1) Partecipazioni in imprese controllate e collegate			
	AA0318	A.III.2.a.2) Partecipazioni in altre imprese			
	AA0320	A.III.2.b) Altri titoli			
	AA0322	A.III.2.b.1) Titoli di Stato			
	AA0324	A.III.2.b.2) Altre Obbligazioni			
	AA0326	A.III.2.b.3) Titoli azionari quotati in Borsa			
	AA0328	A.III.2.b.4) Altri titoli			
	AB9999	B) ATTIVO CIRCOLANTE	63.584.584,16	2.879.488,43	66.464.072,59
	AB0100	B.I) RIMANENZE	8.071.402,89	2.924.640,54	5.146.762,35
	AB0102	B.I.1) Rimanenze materiale sanitario	7.685.670,30	2.928.194,30	4.757.476,00
	AB0104	B.I.1.a) Prodotti farmaceutici ed emoderivati	1.395.536,72	579.698,74	1.975.235,46
	AB0106	B.I.1.b) Materiali diagnostici prodotti chimici	826.766,37	365.838,30	1.192.604,67
	AB0108	B.I.1.c) Materiali diagnostici, lastre RX, mezzi di contrasto per RX, carta per ECG, ECG, ecc.	2.635.052,22	2.308.836,84	326.215,38
	AB0110	B.I.1.d) Presidi chirurgici e materiali sanitari	1.212.420,43	360.089,32	852.331,11
	AB0112	B.I.1.e) Materiali protesici	1.615.894,56	1.204.805,18	411.089,38
	AB0114	B.I.1.f) Altri beni e prodotti sanitari			
	AB0116	B.I.1.g) Acconti su forniture materiale sanitario			
	AB0118	B.I.2) Rimanenze materiale non sanitario	385.732,59	3.553,76	389.286,35
	AB0120	B.I.2a) Acconti su forniture materiale non sanitario	385.732,59	3.553,76	389.286,35
	AB0121	B.I.2b) Altro			
	AB0200	B.II) CREDITI	54.550.983,77	4.979.144,15	59.530.127,92
	AB0202	B.II.1) Crediti v/Stato, Regione e Prov. autonoma	42.007.106,42	4.913.687,40	46.920.793,82
	AB0204	B.II.1.a) Crediti v/ Stato			
SS	AB0206	B.II.1.a.1) Crediti v/ Stato per spesa corrente			
S	AB0208	B.II.1.a.2) Crediti v/ Stato per mobilità attiva pubblica			
S	AB0210	B.II.1.a.3) Crediti v/ Stato per mobilità attiva privata			

Cons	CODICE	VOCE MODELLO SP	CONSUNTIVO 2008	VARIAZIONE +/-	CONSUNTIVO 2009
SS	AB0212	B.II.1.a.4) Crediti v/ Stato per finanziamenti per investimenti		-	
	AB0214	B.II.1.b) Crediti v/ Regione o Provincia autonoma per spesa corrente	42.007.106,42	4.913.687,40	46.920.793,82
RR	AB0216	B.II.1.b.1) Crediti v/ Regione o Provincia autonoma per spesa corrente	42.007.106,42	4.913.687,40	46.920.793,82
R	AB0218	B.II.1.b.2) Crediti v/ Regione o Provincia autonoma per mobilità attiva da Asl-Ao intraregionale		-	
S	AB0220	B.II.1.b.3) Crediti v/ Regione o Provincia autonoma per mobilità attiva da Asl-Ao extraregione		-	
R	AB0222	B.II.1.b.4) Crediti v/ Regione o Provincia autonoma per mobilità attiva da privato		-	
RR	AB0224	B.II.1.c) Crediti v/Regione o Provincia autonoma per versamenti a patrimonio netto		-	
RR	AB0226	B.II.1.c.1) Crediti v/Regione per finanziamenti per investimenti		-	
RR	AB0228	B.II.1.c.2) Crediti v/Regione per aumento fondo		-	
RR	AB0230	B.II.1.c.3) Crediti v/Regione per ripiano perdite		-	
	AB0232	B.II.1.c.4) di cui Crediti v/Regione per copertura debiti al 31/12/2005		-	
	AB0234	B.II.2) Crediti v/Comuni			
R	AB0236	B.II.3) Crediti v/Aziende sanitarie pubbliche	6.772.223,69	-	6.772.223,69
R	AB0238	B.II.3.a) Crediti v/ASL-USL della regione	6.772.223,69	-	6.772.223,69
R	AB0240	B.II.3.a.1) Crediti v/ASL-USL della regione	6.772.223,69	-	6.772.223,69
R	AB0242	B.II.3.a.2) Crediti v/ASL-USL della regione per mobilità intraregionale		-	
R	AB0244	B.II.3.b) Crediti v/AO della regione		-	
R	AB0246	B.II.3.b.1) Crediti v/AO della regione		-	
R	AB0248	B.II.3.b.2) Crediti v/AO della regione per mobilità intraregionale		-	
R	AB0250	B.II.3.c) Crediti v/IRCCS - Policlinici- Fondazioni della Regione		-	
R	AB0252	B.II.3.c.1) Crediti v/IRCCS - Policlinici - Fondazioni della Regione		-	
R	AB0254	B.II.3.c.2) Crediti v/IRCCS - Policlinici - Fondazioni della Regione per mobilità intraregionale		-	
S	AB0256	B.II.3.d) Crediti v/aziende san. pubbliche fuori regione (mobilità pubblica non in compensazione)		-	
	AB0258	B.II.4) Crediti v/ARPA			
	AB0260	B.II.5) Crediti v/Erario	25138	- 22.203,80	2.934,20
	AB0262	B.II.6) Crediti v/Altri	5.746.515,66	87.660,55	5.834.176,21
	AB0264	B.II.6.a) Crediti v/clienti privati	3.330.484,17	54.058,64	3.384.542,81
	AB0266	B.II.6.a.1) Crediti v/clienti privati	3.330.484,17	54.058,64	3.384.542,81
R	AB0268	B.II.6.a.2) Crediti v/clienti privati per anticipi mobilità		-	
	AB0270	B.II.6.b) Crediti v/società controllate e collegate		-	
	AB0272	B.II.6.c) Crediti v/sperimentazioni gestionali		-	
	AB0274	B.II.6.d) Crediti v/gestioni liquidatorie		-	
	AB0276	B.II.6.e) Crediti v/prefetture		-	
	AB0278	B.II.6.f) Crediti v/altri soggetti pubblici	2.416.031,49	33.601,91	2.449.633,40
	AB0280	B.II.6.g) Altri crediti diversi		-	
	AB0300	B.III) ATTIVITA' FINANZIARIE CHE NON COSTITUISCONO IMMOBILIZZAZIONI			
	AB0302	B.III.1) Partecipazioni che non costituiscono immobilizzazioni			
R	AB0304	B.III.1.a) Partecipazioni in imprese controllate e collegate		-	
	AB0306	B.III.1.b) Partecipazioni in altre imprese		-	
	AB0308	B.III.2) Titoli che non costituiscono immobilizzazioni			
	AB0400	B.IV) DISPONIBILITA' LIQUIDE	962.197,50	824.984,82	1.787.182,32
	AB0402	B.IV.1) Cassa	43.363,30	3.760,00	47.123,38
	AB0404	B.IV.2) Istituto tesoriere	783.767,57	- 345.498,88	438.268,69
	AB0406	B.IV.3) Conto corrente postale	135.066,63	1.166.723,62	1.301.790,25
	AC0999	C) RATEI E RISCONTI ATTIVI	6.607.840,04	3.139.750,31	9.747.590,35
	AC0100	C.I) RATEI ATTIVI			
	AC0102	C.I.1) Ratei attivi			
R	AC0104	C.I.2) Ratei attivi v/Asl-AO della Regione			
	AC0200	C.II) RISCONTI ATTIVI	6.607.840,04	3.139.750,31	9.747.590,35
	AC0202	C.II.1) Risconti attivi	6.607.840,04	3.139.750,31	9.747.590,35
R	AC0204	C.II.2) Risconti attivi v/Asl-AO della Regione			
	AF0999	F) CONTI D'ORDINE	16.043,83	-	16.043,83
	AF0100	F.I) CANONI LEASING ANCORA DA PAGARE			
	AF0200	F.II) DEPOSITI CAUZIONALI	16.043,83	-	16.043,83
	AF0202	F.II.1) Beni in comodato			
	AF0204	F.II.2) Altri depositi cauzionali	16.043,83	-	16.043,83
	AF0300	F.III) ALTRI CONTI D'ORDINE			
	PA0999	PASSIVITA'	98.556.154,13	6.358.903,73	104.915.057,86
	PA0100	A) PATRIMONIO NETTO	160.782.614,39	- 17.500.820,79	178.283.435,18
	PA0200	A.I) FINANZIAMENTI PER INVESTIMENTI	30.677.034,11	- 2.457.233,89	28.219.800,22
	PA0300	A.II) RISERVE DA DONAZIONI E LASCITI VINCOLATI AD INVESTIMENTI			
	PA0400	A.III) FONDO DI DOTAZIONE	12.224.432,14	-	12.224.432,14
	PA0402	A.IV) VERSAMENTI PER RIPIANI PERDITE	119.114.634,48	39.008.196,00	158.122.830,48
	PA0404	A.IV.a) DI CUI VERSAMENTI PER COPERTURA DEBITI al 31 12 2005			
	PA0406	A.IV.b) Altro	119115634,5	39.007.196,00	158.122.830,48
	PA0500	A.V) UTILI (PERDITE) PORTATE A NUOVO	- 267.348.054,15	- 55.450.660,97	- 322.798.715,12
	PA0502	A.V.1) Riserve			
	PA0504	A.V.1.a) Riserve da rivalutazioni			
	PA0506	A.V.1.b) Riserve da plusvalenze da reinvestire			
	PA0508	A.V.1.c) Altre riserve			



STATO PATRIMONIALE CONSUNTIVO 2009

CONTO	DESCRIZIONE	CONSUNTIVO 2008	VARIAZIONI		CONSUNTIVO 2009
			IN MENO	IN PIU'	
101 0	0 IMMOBILIZZAZIONI IMMATERIALI				
101 10	10 COSTI DI IMPIANTI	-			-
101 20	10 COSTI DI RICERCA E DI SVILUPPO	-			-
101 30	10 DIRITTI DI BREVETTO E DIRITTI DI UTILIZZAZIONE DELLE OPERE D'INGEGN	-			-
101 40	10 COSTI PER ACQUISTO SOFTWARE	234.761,76	-	106.662,19	341.423,95
	TOTALE	234.761,76	-	106.662,19	341.423,95
102 00	00 IMMOBILIZZAZIONI MATERIALI				
102 10	10 TERRENI	1.956.500,00	-		1.956.500,00
102 20	10 FABBRICATI	31.982.223,27	-	708.062,58	32.690.285,85
102 20	20 FABBRICATI IN COTRUZIONE	279.072,38	-	-	279.072,38
102 20	30 COSTI DI MANUTENZIONE STRAORDINARIA A FABBRICATI	-	-	-	-
102 30	10 IMPIANTI E MACCHINARI	2.054.432,98	-	43.326,82	2.097.759,80
102 30	20 IMPIANTI E MACCHINARI IN CORSO	-	-	-	-
102 40	10 ATTREZZATURE SANITARIE	27.554.026,96	-	507.572,28	28.061.599,24
102 50	10 MOBILI ED ARREDI	1.151.813,47	-	798.940,47	1.950.753,94
102 60	10 AUTOMEZZI	896.453,34	-	138.907,00	1.035.360,34
102 70	10 ALTRI BENI	3.573.245,93	-	344.153,78	3.917.399,71
102 70	30 MANUTENZIONE STRAORDINARIA AD ALTRI BENI	-	-	26.611,54	26.611,54
102 80	10 COSTI DI MANUTENZIONE STRAORDINARIA	-	-	122.662,22	122.662,22
	TOTALE	69.447.768,33	-	2.690.236,69	72.138.005,02
103 00	00 IMMOBILIZZAZIONI FINANZIARIE				
103 10	10 CREDITI	1.039.341,04	-		1.039.341,04
103 20	10 TITOLI	51,65	-		51,65
	TOTALE	1.039.392,69	-	-	1.039.392,69
104 00	00 SCORTE SANITARIE RIMANENZE FINALI				
104 10	10 SCORTE MEDICINALI	1.395.536,72	-	579.698,74	1.975.235,46
104 10	20 SCORTE SANITARIE EMODERIVATE	-	-	-	-
104 10	30 SCORTE SANITARIE SOLUZIONI	-	-	-	-
104 10	40 SCORTE SANITARIE GAS MEDICINALI	-	-	-	-
104 10	50 SCORTE SANITARIE STUPEFACENTI	-	-	-	-
104 10	60 SCORTE SANITARIE SIERI E VACCINI	657.125,54	-	529.137,64	127.987,90
104 10	70 SCORTE SANITARIE MATERIE PRIME E PRODOTTI GALENICI	72.192,90	-	84.580,75	156.773,65
104 10	80 SCORTE SANITARIE PRODOTTI AD USO VETERINERIO	97.447,93	-	97.447,93	-
104 10	90 SCORTE SANITARIE DIAGNOSTICI	1.163.827,23	-	255.984,11	907.843,12
104 10	100 SCORTE SANITARIE MATERIALE RADIOLOGICO	523.033,10	-	281.545,56	241.487,54




CONTO	DESCRIZIONE	CONSUNTIVO 2008	VARIAZIONI		CONSUNTIVO 2009
			IN MENO	IN PIU'	
104 10	SCORTE SANITARIE VETRINI MATERIALE DI LABORATORIO ANALISI	948.191,89	863.464,25	-	84.727,64
104 10	SCORTE SANITARIE PRESIDI CHIRURGICI E MAT. SANIT.	1.212.420,43	360.089,32	-	852.331,11
104 10	SCORTE SANITARIE MATERIALI PROTESI E EMO DERIVATI	1.615.894,56	1.204.805,18	-	411.089,38
104 10	SCORTE SANITARIE STRUMENTARIO CHIRURGICO	-	-	-	-
	TOTALE	7.685.670,30	3.592.473,79	664.279,49	4.757.476,00
104 00	SCORTE NON SANITARIE	-	-	-	-
104 20	SCORTE NON SANITARIE MATERIALE TECNICO	71.268,16	1.826,67	-	69.441,49
104 20	SCORTE NON SANITARIE PRODOTTI ALIMENTARI	876,20	735,27	-	140,93
104 20	SCORTE NON SANITARIE CANCELLERIA E STAMPATI	48.781,39	-	20.964,59	69.745,98
104 20	SCORTE NON SANITARIE COMBUSTIBILI STAMPATI	-	-	-	-
104 20	SCORTE SUPPORTI MECCANOGRAFICI	64.352,54	-	29.308,91	93.661,45
104 20	SCORTE MATERIALE DI PULIZIA E CONVIVENZA	200.454,30	44.157,80	-	156.296,50
	TOTALE	385.732,59	46.719,74	50.273,50	389.286,35
	CREDITI DA REGIONE E PROVINCE AUTONOME ED ALTRI				
105 10	CREDITI DA REGIONE E PROV. AUTONOMA	42.007.106,42	-	4.913.687,40	46.920.793,82
105 20	CREDITI DA COMUNI	-	-	-	-
105 30	CREDITI DA ASL REGIONALI	6.772.223,69	-	-	6.772.223,69
105 30	CREDITI DA ASL EXTRA REGIONALI	-	-	-	-
105 40	CREDITI DA ERARIO - C/IRPEG	-	-	-	-
105 40	CREDITI DA ERARIO ACCONTO IPREG	-	-	-	-
104 40	CREDITI DA ERARIO CONTO IVA	-	-	-	-
105 40	CREDITI DA ERARIO CONTO IMPOSTE VARIE	25.138,00	22.203,80	-	2.934,20
105 50	CREDITI DA PERSONALE DIPENDENTE	-	-	-	-
105 50	CREDITI DA DIPENDENTI CONTO RIMBORSI	-	-	-	-
105 50	CREDITI DA ENTI DEL SETT. PUBBLICO	2.416.031,49	-	33.601,91	2.449.633,40
105 50	CREDITI VERSO CLIENTI	3.330.484,17	-	54.058,64	3.384.542,81
105 50	CREDITI VERSO CLIENTI CONTO ANTICIPI	-	-	-	-
105 50	CREDITI VERSO ALTRI	-	-	-	-
105 50	CREDITE V/TESORIERE PER ANTICIPAZIONI	-	-	-	-
105 50	CREDITI C/ANTICIPI VARI	-	-	-	-
105 50	CREDITI V/ISTITUTO TESORERIA	-	-	-	-
105 50	CREDITI DIVERSI	-	-	-	-
	TOTALE	54.550.983,77	22.203,80	5.001.347,95	59.530.127,92
106 00	CREDITI DI ATTIVITA' FINANZIARIE	-	-	-	-
106 10	TITOLI A BREVE	-	-	-	-
	TOTALE	-	-	-	-
107 00	DISPIBILITA' LIQUIDE	-	-	-	-
107 10	CASSA ECONOMALE	9.295,48	1.718,35	-	11.013,83



CONTO	DESCRIZIONE	CONSUNTIVO 2008	VARIAZIONI		CONSUNTIVO 2009
			IN MENO	IN PIU'	
107 10	11 CASSA INCASSI	34.067,82	-	5.478,43	39.546,25
107 20	10 C/C ISTITUTO TESORIERE	345.498,88	345.498,88	-	-
107 20	11 ISTITUTO TES. C/CAPITALE	438.268,59	-	-	438.268,59
107 20	20 CONTO TRANSITORIO	-	-	-	-
107 30	10 C/C POSTALE	135.066,63	-	1.166.723,62	1.301.790,25
	TOTALE	962.197,50	347.217,23	1.172.202,05	1.787.182,32
108 00	SCRITTURE DI RETTIFICHE E INTEGRAZIONI, RATEI E RISCOINTI ATTIVI				
108 10	10 RATEI ATTIVI	-	-	-	-
108 20	10 FATTURE E RICEVUTA DA EMETTERE	231.759,00	147.359,00	-	84.400,00
108 30	10 NOTE DI CREDITO DA RICEVERE	4.819.438,96	-	3.222.744,62	8.042.183,58
108 40	10 RISCOINTI ATTIVI	1.556.642,08	-	64.364,69	1.621.006,77
	TOTALE	6.607.840,04	147.359,00	3.287.109,31	9.747.590,35
109 00	PERDITE DI ESERCIZIO				
109 10	10 PERDITE DI ESERCIZIO	-	-	-	-
	PERDITA DI ESERCIZIO PRECEDENTE	-	-	-	-
	PERDITA DI ESERCIZIO CORRENTE	-	-	-	-
	TOTALE	-	-	-	-
110 90	1 Incassi conto transitorio	-	-	-	-
110 90	2 Pagamenti conto transitorio	-	-	-	-
110 90	3	-	-	-	-
110 90	4	-	-	-	-
	TOTALE CONTO	-	-	-	-
111 00	CONTI D'ORDINE				
111 10	10 CANONI LEASING	-	-	-	-
111 20	10 DEPOSITI CAUZIONALI	16.043,83	-	-	16.043,83
	TOTALE	16.043,83	-	-	16.043,83
	TOTALE ATTIVITA' A PAREGGIO	140.930.390,81	4.155.973,56	12.972.111,18	149.730.484,60
201 00	PATRIMONIO NETTO				
201 10	10 FONDO DI DOTAZIONE	12.224.432,14	-	-	12.224.432,14
201 20	10 CONTRIBUTO PER RIPIANO PERDITE	119.114.634,48	-	39.008.196,00	158.122.830,48
201 20	20 UTILE O PERDITA PORTATA A NUOVO	- 267.348.054,15	55.450.660,97	-	- 322.798.715,12
201 30	10 RISULTATO DI ESERCIZIO	- 55.450.660,97	-	1.398.878,07	- 54.051.822,90
	TOTALE	191.459.648,50	55.450.660,97	40.407.074,07	206.317.383,54
202 00	CONTRIBUTO IN CONTO CAPITALE				



CONTO	DESCRIZIONE	CONSUNTIVO 2008	VARIAZIONI		CONSUNTIVO 2009
			IN MENO	IN PIU'	
202 10	FONDO DA REGIONE E PROVINCE AUTONOME PER QUOTA F.S. INDISTINTA	14.916.268,92	-	-	14.916.268,92
202 20	FONDO DA REGIONE E PROVINCE AUTONOME PER QUOTA F.S. VINCOLATE	14.333.146,58	2.457.233,89	-	11.875.912,69
202 20	QUOTA F.S.N. DEST. ALL'ACQUISTO O COSTRUZIONE DI IMMOBILI	19.390,61	-	-	19.390,61
202 20	QUOTA F.S.N. DESTINATA ALL'ACQUISTO DI ATTREZZATURE TECNICO SCIENTIFIC	150.000,00	-	-	150.000,00
202 20	QUOTA F.S.N. DEST. ALL'ACQUISTO BENI MOBILI	258.228,00	-	-	258.228,00
202 20	QUOTA FSN DEST. ALLA MANUTENZIONE STRAORD. DI IMMOBIL	1.000.000,00	-	-	1.000.000,00
202 30	CONTRIBUTO CONTO CAPITALE EX CASMEZ	-	-	-	-
	TOTALE	30.677.034,11	2.457.233,89	-	28.219.800,22
203 00	FONDI AMMORTAMENTO	8.250.066,08	-	980.725,09	9.230.791,17
203 10	FONDO AMMORTAMENTO FABBRICATI	-	-	-	-
203 10	FONDO AMMORTAMENTO FABBRICATI IN COSTRUZIONE	-	-	-	-
203 10	FONDO AMMORTAMENTO COSTI MANUTENZIONE S STRAORD.	-	-	-	-
203 20	FONDO AMMORTAMENTO IMPIANTI E MACCHINARI	1.723.275,01	-	314.663,97	2.037.938,98
203 30	FONDO AMMORTAMENTO ATTREZZATURE SANITARIE	27.119.638,92	-	497.834,58	27.617.473,50
203 40	FONDO AMMORTAMENTO MOBILI E ARREDI	1.096.741,17	-	135.146,35	1.231.887,52
203 50	FONDO AMMORTAMENTO AUTOMEZZI	896.453,34	-	34.726,75	931.180,09
203 60	FONDO AMMORTAMENTO ALTRI BENI MATERIELI	3.241.109,81	-	383.522,07	3.624.631,88
203 70	FONDO AMMORTAMENTO SOFTWARE	46.952,35	-	68.284,79	115.237,14
203 80	FONDO AMMORTAMENTO MAN. STRAORD. ALTRI BENI	-	-	42.330,29	42.330,29
	TOTALE	42.374.236,68	-	2.457.233,89	44.831.470,57
204 00	FONDI RISCHIE ONERI	-	-	-	-
204 10	FONDO IMPOSTE E TASSE	-	-	-	-
204 20	FONDO SVALUTAZIONI CREDITI	-	-	-	-
204 30	F.DO PREMIO DI OPEROSITA(SUMA)	349.855,17	91.589,78	-	258.265,39
204 40	FONDO RISCHI	3.288.314,80	1.145.074,35	-	2.143.240,45
204 50	FONDI VARI	4.831.079,40	-	-	4.831.079,40
	TOTALE	8.469.249,37	1.236.664,13	-	7.232.585,24
205 00	MUTUI PASSIVI	-	-	-	-
205 10	MUTUI PASSIVI	-	-	-	-
	TOTALE	-	-	-	-
206 00	DEBITI VERSO REGIONE PROVINCE AUTONOME E ALTRI	833.439,37	-	315.430,69	1.148.870,06
206 10	DEBITI VERSO REGIONE E PROV. AUTONOMA	-	-	-	-
206 10	DEBITI VERSO ADDIZIONALE IRPEF	-	-	-	-
206 10	DEBITI VERSO REGIONE INTERESSI 730	-	-	-	-
206 20	DEBITI VERSO COMUNE	556,00	-	1.024,00	1.580,00



CONTO	DESCRIZIONE	CONSUNTIVO 2008	VARIAZIONI		CONSUNTIVO 2009
			IN MENO	IN PIU'	
206 30	10 DEBITI VERSO ASL REGIONALI	1.576.961,69	-	-	1.576.961,69
206 30	20 DEBITI VERSO ASL EXTRAREGIONALI	-	-	-	-
206 40	10 DEBITI VERSO ISTITUTI DI PREVIDENZA	4.757.549,50	1.569.996,68	-	3.187.552,82
206 40	20 DEBITI VERSO ENPAM	400.016,37	-	99.695,29	499.711,66
206 50	10 DEBITI VERSO ORGANO ASL	34.735,73	1.233,49	-	33.502,24
206 60	10 DEBITI VERSO ALTRI (PRIVATI,ESTERO,ANTICIPI,ECC.)	1.653.250,43	-	311.686,66	1.964.937,09
206 60	11 DEBITI VERSO ORGANIZZAZIONI SINDACALI	80.745,64	-	4.308,05	85.053,69
206 60	12 DEBITI VERSO PERS. CONV.	1.488.544,32	-	1.046.869,57	2.535.413,89
	TOTALE	10.825.799,05	1.571.230,17	1.779.014,26	11.033.583,14
207 00	DEBITI VERSO ALTRI				
207 10	10 DEBITI VERSO ISTITUTO TESORIERE	589.978,91	-	839.085,02	1.429.063,93
207 10	20 DEBITO VERSO ETESORIERE PER ANTICIPAZIONI	49.887.277,96	2.333.051,91	-	47.554.226,05
207 20	10 DEBITI TRIBUTARI ERARIO C/IMPOSTE	-	-	-	-
207 20	20 DEBITI TRIBUTARI ERARIO C/RITENUTE	2.800.057,98	-	389.133,08	3.189.191,06
207 20	30 DEBITI VERSO ERARIO C/RITENUTE ACC.730	-	-	-	-
207 20	40 DEBITO VERSO ERARIO C/RITENUTE 730	17.993.541,49	-	-	17.993.541,49
207 30	10 DEBITI VERSO PERSONALE DIPENDENTE	623,64	-	-	623,64
207 40	30 DEBITI VERSO ERARIO C/IVA	22.690.039,65	3.982.001,42	-	18.708.038,23
207 50	10 DEBITI VERSO FARMACIE	93.961.519,63	9.951.541,66	1.232.052,06	85.242.030,03
	TOTALE	93.961.519,63	9.951.541,66	1.232.052,06	85.242.030,03
208 00	DEBITI VERSO FORNITORI				
208 10	10 DEBITI VERSO FORNITORI	135.998.363,19	-	30.696.532,02	166.694.895,21
	TOTALE	135.998.363,19	-	30.696.532,02	166.694.895,21
209 00	SCRITTURE DI RETTIFICA E INTEGRAZIONI RATEI E RISCONTI PASSIVI				
209 10	10 RATEI PASSIVI	87.885,13	82.347,73	-	5.537,40
209 20	10 FATTURE E RICEVUTA DA RICEVERE	9.760.296,32	-	2.993.909,87	12.754.206,19
209 30	10 NOTE DEBITO DA RICEVERE	-	-	-	-
209 40	10 RISCONTI PASSIVI	219.612,00	-	-	219.612,00
	TOTALE	10.067.793,45	82.347,73	2.993.909,87	12.979.355,59
212 00	CONTO D' ORDINE				
212 10	10 CANONE LEASING	16.043,83	-	-	16.043,83
212 20	10 SEPOSITI CAUZIONALI	16.043,83	16.043,83	-	16.043,83
	TOTALE PASSIVITA' A PAREGGIO	140.930.390,81	70.765.722,38	79.581.860,00	149.750.484,60





UFFICIO GESTIONE RISORSE ECONOMICO FINANZIARIO
NOTA INTEGRATIVA

Regione Calabria
Azienda Sanitaria Provinciale di Crotonese
Via M. Nicoletta c/o Il Granaio – 88900 CROTONE
C.F. e P. Iva 02864140799

Parte I[^] - Informazioni

La presente Nota Integrativa al Bilancio Economico Consuntivo dell'esercizio chiuso al 31 Dicembre 2009, è stata redatta in conformità a quanto stabilito dalla L.R. n. 43 del 23/12/1996, nonché al disposto dell'art. 2427 del C.C., modificato dal D. Lgs. 9 Aprile 1991 n. 127.

Il presente bilancio al 31 Dicembre 2009, costituito da Stato Patrimoniale, Conto Economico e Nota Integrativa, è redatto secondo quanto previsto dalle linee guida interministeriali ed è conforme al dettato della normativa in materia di Contabilità e Bilancio delle Aziende Sanitarie ed Ospedaliere di cui all'art. 5 del D. Leg.vo n. 502 del 30/12/92, nonché dagli artt. 2423 e segg. del c.c. e dalla L.R. n. 43 del 23/12/96.

Gli schemi dei progetti dello Stato Patrimoniale ed il Conto Economico sono redatti in ottemperanza al Decreto 11/02/2002. Ancora, si attesta, che il Bilancio di Esercizio al 31 Dicembre 2009 corrisponde alle risultanze delle scritture contabili regolarmente tenute e che tutte le operazioni poste in essere risultano dalle stesse.

Come previsto dall'art. 25 c. 6 della L.R. n. 43/96, ogni posta dello Stato Patrimoniale e del Conto Economico, è comparata con quella del Bilancio Preventivo approvato con Delibera n. 73 del 13 Maggio 2009 e con quella dell'esercizio precedente approvato con Delibera n. 128 del 31 Luglio 2009.


Inoltre, si sono tenute in debita considerazione le indicazioni fornite dalla prevalente dottrina in materia di bilancio di esercizio.

La presente Nota Integrativa, costituisce parte integrante e sostanziale del Bilancio di Esercizio chiuso al 31 Dicembre 2009.

I fatti di gestione con rilevanza contabile, sono stati registrati sui libri previsti, ispirandosi a criteri generali di prudenza e competenza, nella prospettiva della continuazione dell'attività. Ancora, si è tenuto conto dei proventi e degli oneri di competenza dell'esercizio, indipendentemente dalla data d'incasso o di pagamento.

Per le voci più significative sono esposti, a seguire, i principi contabili adottati nella formazione del bilancio:

Le Immobilizzazioni Immateriali e Materiali sono iscritte al costo di acquisto comprensivo degli oneri accessori ed al netto delle quote di ammortamento, calcolate in ogni esercizio in relazione alla residua



utilizzazione delle stesse. Le quote di ammortamento imputate al conto economico sono state calcolate mediante l'utilizzo delle aliquote fiscali previste dal D.M. 31/12/1998.

I Terreni non sono assoggettabili ad ammortamento, ad esclusione di quelli su cui è stato costruito un fabbricato, così come i Fabbricati in costruzione i quali hanno una valutazione storica legata ai documenti contabili derivati dalle fasi di avanzamento dei lavori.

I Costi di manutenzione e riparazione, se di natura ordinaria, sono imputati al conto economico, mentre sono capitalizzati se di natura straordinaria.

Le Scorte derivano dalle risultanze iniziali e finali della contabilità informatizzata dei magazzini farmaceutici ed economici dell'Azienda, rispettivamente all'1/1/2009 ed al 31/12/2009.

I Crediti sono esposti al loro valore nominale che coincide con quello del presunto realizzo.

Il Fondo di Dotazione è rimasto invariato alla chiusura dell'esercizio 2009.

Il Patrimonio Netto dell'Azienda è Negativo, ed è dato dalle differenze tra il Fondo di Dotazione ed il Contributo per Ripiano Perdite con l'Utile/Perdita portati a nuovo ed il Risultato di Esercizio al 31/12/2009.

I Debiti sono esposti al valore nominale risultante dal loro titolo.

Ratei e Risconti sono stati determinati secondo il criterio dell'effettiva competenza temporale dell'esercizio.

I Fondi per Rischi ed Altri Fondi sono stanziati per coprire debiti di esistenza certa o probabile, dei quali alla chiusura dell'esercizio non era determinabile la sopravvenienza passiva.

I Costi ed i Ricavi connessi all'acquisto e alla vendita sono riconosciuti, rispettivamente, al momento del trasferimento della proprietà del bene e con l'ultimazione della prestazione. Nel caso di contratti con corrispettivi periodici, la data di riconoscimento del relativo costo o ricavo è data dal momento di maturazione del corrispettivo.

I proventi, ed in particolare i trasferimenti dalla Regione, vengono riconosciuti sulla base di specifici atti regionali.

Le Imposte correnti sono rappresentate dall'IRAP di competenza dell'esercizio e da altre imposte a carico dell'Azienda.

Parte II^A - Informazioni sullo Stato Patrimoniale

ATTIVITA'

Immobilizzazioni Immateriali: (All. 1)

In questa voce sono iscritti i Costi per l'acquisto e l'implementazione di software per un importo di Euro 341.423,95 con un incremento rispetto all'esercizio precedente. L'ammortamento su tale voce è stato eseguito con l'aliquota del 20%.

Immobilizzazioni Materiali: (All. 1)

Comprendono le voci dei Terreni, Fabbricati, Impianti e Macchinari, Attrezzature Sanitarie, Mobili e Arredi, Automezzi ed Altri Beni quale voce residuale e la Manutenzione Straordinaria, ed ammontano al netto di variazioni positive e negative ad un totale di Euro 72.138.005,02. Al 31 Dicembre 2009 le immobilizzazioni materiali non risultano gravate da vincoli di ipoteca, pegno e privilegi. Gli ammortamenti imputati nell'esercizio ammontano a Euro 2.457.233,89 e sono stati calcolati su tutti i cespiti ammortizzabili alla data del bilancio, applicando le aliquote fiscali già specificate in precedenza. Comunque, anche per l'anno in



corso, vengono sterilizzate le quote di ammortamento con l'utilizzo dei contributi in c/capitale e fondi finalizzati.

Immobilizzazioni Finanziarie:

Sono indicati quei crediti che non si esauriscono nell'arco di un esercizio. Il totale generale è pari ad Euro 1.039.392,69 di cui Euro 1.039.341,04 per Crediti e Euro 51,65 per Titoli.

Attivo Circolante: (All. 2) (All. 3) (All. 4)

E' costituito dalle scorte, dai crediti a breve e dalle disponibilità liquide.

Le scorte (All. 2) sono suddivise in Sanitarie per Euro 4.757.476,00 e Non Sanitarie per Euro 389.286,35. Il totale complessivo è pari a Euro 5.146.762,35. Nell'anno in corso si è determinato un forte decremento delle rimanenze rispetto all'anno precedente.

I crediti (All. 3) hanno un importo pari a Euro 59.530.127,92 e comprendono principalmente quelli vs. la Regione Calabria, così elencati:

S.do quota FSR anno 2009	Euro	4.629.236,00
Rimb. dip. Cosentino A. da Cons. Reg. 1° Sem. 2009	"	49.096,10
Rimb. dip. Cosentino A. da Cons. Reg.le 2° Sem. 2009	"	57.281,30
Casa Circondariale per Ass. Penit. rimb. 4° Trim. 2008	"	42.921,00
Casa Circondariale per Ass. Penit. rimb. anno 2009	"	178.074,00
Comp. Stip. dip. Bruno Rocco 19/7/00-7/8/08	"	258.280,88
Rimb. oneri prev.li dip. Gallo Dionisio	"	262.656,37
Rimb. oneri prev.li dip. Pacenza Salvatore	"	12.767,00
Regione Calabria periodo anni 2007 e precedenti	"	41.430.481,17

Le Disponibilità liquide (All. 4) comprendono la Cassa per Euro 47.123,38 relativa a ciò che è disponibile c/o le casse economali e le casse tickets, l'Istituto Tesoriere che registra le giacenze sul c/c bancario per un ammontare di Euro 438.268,69 e la voce c/c postale per Euro 1.301.790,25. Il totale complessivo è di Euro 1.787.182,32.

Le Note di Credito da Ricevere in essere al 31/12/2009 sono pari ad Euro 8.042.183,58 e risultano così dettagliate :

Euro 291.190,80	Per abbattimento Centri anno 2000
Euro 823.110,23	Per abbattimento Laboratori anno 2001
Euro 302.220,16	Per abbattimento Prestazioni Rx anno 2001
Euro 481.755,63	Per abbattimento Fisiok. Anno 2001
Euro 165.226,06	Per abbattimento Spec. Esterna anno 2001
Euro 384.513,11	Fatture leasing P.O. S. Giovanni in Fiore anno 2007
Euro 1.587.076,94	Trans. Villa Giose Del. D.G. n. 48/06



Euro 154.278,18			Rinegoziazione Budget Centri anno 2006
Euro 32.962,88			Rettifica costo su fatt. n. 61/08 Villa Giose (nota prot. n. 76/09)
Euro 271.720,66			Superamento budget LAB anno 2009
Euro 35.038,32	“	“	RSA S. Teodoro anno 2009
Euro 10.981,24	“	“	RSA Villa del Rosario anno 2009
Euro 62.135,46	“	“	RSA Casa Giardino anno 2009
Euro 39.758,01	“	“	RSA Savelli Hospital anno 2009
Euro 37.334,23	“	“	RSA Progetto 3^ Età anno 2009
Euro 29.362,18			Storno fatt. n. 200/302/308 del 2009 Centro S. Giuseppe
Euro 20.617,73			Superamento budget Centro Sasà Martino anno 2009
Euro 171,78	“	“	Sadel anno 2009
Euro 38.457,70	“	“	Centro S. Giuseppe anno 2009
Euro 28.367,03	“	“	Sadel anno 2009
Euro 64.371,51	“	“	S. Rita di Mesoraca anno 2009
Euro 495.792,12	“	“	Bios anno 2007
Euro 12.025,41	“	“	S. Rita anno 2007
Euro 80.170,84	“	“	Bios anno 2007
Euro 35.233,59	“	“	Bios anno 2007
Euro 12.014,34	“	“	Bios anno 2007
Euro 40.809,52	“	“	Bios anno 2007
Euro 104.121,68	“	“	Bios anno 2007
Euro 691.743,39	“	“	Calabrodental anno 2007
Euro 24.018,39	“	“	Saffioti anno 2007
Euro 73.127,58	“	“	Scalise anno 2007
Euro 5.843,58	“	“	Fis. Salus anno 2007
Euro 21.841,69	“	“	Starbene anno 2007
Euro 5.031,15	“	“	Anmic anno 2007
Euro 55.037,89	“	“	Romolo Hospital anno 2009
Euro 48.841,70	“	“	Istituto S. Anna anno 2009
Euro 278.772,58	“	“	Oliveti anno 2009



Euro 737.822,55	“	“	S. Rita di Cirò M. anno 2009
Euro 318.766,42	“	“	Calabrodental anno 2009
Euro 13.878,01	“	“	Lab. Volante anno 2008
Euro 74.874,72	“	“	Calabrodental anno 2008
Euro 51.766,59	“	“	Lab. Volante anno 2009

Le fatture da emettere in essere al 31-12-2009 sono pari ad Euro 84.400,00 e risultano così dettagliate:

Confederaz. Naz.le Misericordie – Attiv. Sanit. Dic. 2009 c/o Centro CDA S. Anna	Euro 60.000,00
“ “ “ “ “ “ “ CIE “	“ 22.000,00
Allergenes Italia srl – Studio Osservazionale	“ 2.400,00

I Risconti Attivi si riferiscono a quelle voci di costo anticipati, quali canoni, noleggi ed assicurazioni che hanno un riferimento temporale di competenza che va oltre l'esercizio. L'importo complessivo è pari ad Euro 1.621.006,77.

PASSIVITA'

Patrimonio Netto: (All. 5)

Questa voce è negativa per Euro 206.503.235,40 in quanto è stata erosa dalle perdite portate a nuovo e da quelle dell'esercizio in corso, anche se è mitigata dall'erogazione di contributi per ripiano perdite anni precedenti, per un valore complessivo di Euro 39.008.196,00, insufficiente, comunque, a coprire la grande situazione di sofferenza in cui si trova l'Azienda.

Fondo per Rischi ed oneri e Altri Fondi: (All. 6)

Costituisce per l'Azienda una forma di cautela a fronte di rischi legati al verificarsi di particolari eventi incerti e dannosi per un importo complessivo di Euro 6.974.319,85 e contenente:

Fondo per Rischi per Euro 2.143.240,45

Fondi vari per Euro 4.831.079,40

Fondo Premio Operosità Sumai: (All. 6)

Il personale medico specialistico interno, in base alla normativa vigente, ha diritto ad un trattamento di fine rapporto che prende il nome di "Premio di Operosità". La consistenza di tale fondo al 31/12/2009 è pari a Euro 258.265,39.

Debiti: (All. 7) (All. 8)

Il totale, così come suddiviso negli allegati 7 ed 8, è pari a Euro 275.724.714,57.



Parte III^ - Informazioni sul Conto Economico

VALORE DELLA PRODUZIONE

Contributi in c/Esercizio:

E' il valore dei contributi da Regione in conto esercizio ed è costituito dai trasferimenti per quota FSR indistinto, per quote vincolate, per ulteriori finanziamenti e da contributi erogati da altri enti per un totale di Euro 245.767.245,39.

Proventi e Ricavi diversi:

Sono conti che si riferiscono agli introiti per prestazioni diverse e che sono tipiche dell'attività di gestione sanitaria, il totale ammonta a Euro 1.808.437,85.

Concorsi, recuperi, rimborsi:

In questo conto sono allocati proventi per recupero di retribuzioni del personale dipendente, compreso quello comandato e trasferito presso altri enti. Il totale è di Euro 320.038,71.

Compartecipazione alla spesa per prestazioni sanitarie:

E' costituita dai Tickets incassati nelle strutture ospedaliere e territoriali; il totale è pari a Euro 2.024.760,68.

Costi Capitalizzati:

La posta, in conformità alle linee guida ministeriali, è stata iscritta come ricavo e di pari importo al valore degli ammortamenti per consentire la sterilizzazione degli stessi, rendendoli influenti nella determinazione del risultato di esercizio. L'importo è pari ad Euro 2.457.233,89.

Merci c/Rimanenze Finali:

In tale voce sono considerate le rimanenze finali sanitarie e non ed ammontano, rispettivamente ad Euro 4.757.476,00 e ad Euro 389.286,35 e per un totale complessivo di Euro 5.146.762,35. Le rimanenze iniziali pari ad Euro 7.685.670,30 per le Scorte Sanitarie ed Euro 385.732,59 per quelle Non Sanitarie per un totale complessivo di Euro 8.071.402,89 danno per differenza con quelle finali sopradescritte una variazione in diminuzione di Euro 2.924.640,54 che peggiora il risultato economico.

COSTI DELLA PRODUZIONE

Acquisti di Beni:

Si riferiscono a tutte le acquisizioni di beni necessari allo svolgimento delle attività sanitarie dell'Azienda, con particolare riferimento ai Prodotti Farmaceutici, Materiale Sanitario, ecc. per un importo di Euro 31.239.543,39.

Manutenzione e Riparazione:

In questa voce sono rilevati i costi delle sole manutenzioni e riparazioni ordinarie, in quanto quelle straordinarie sono rilevate nell'attivo dello Stato Patrimoniale; l'importo è pari a Euro 1.125.912,58.

Acquisti di Servizi Sanitari e Non:

Questa voce riepiloga, prevalentemente, gli oneri sostenuti per le prestazioni sanitarie da pubblico e da privato, si riferisce, inoltre, ai costi sostenuti per quei servizi che non possono essere effettuati direttamente con il personale dipendente e le strutture dell'Azienda per una somma complessiva di Euro 147.340.006,92, e le cui voci più importanti sono di seguito specificate:



Convenzioni per Assistenza Sanitaria Medicina di Base	Euro	61.367.082,51
Convenzioni per Assistenza Sanitaria Specialistica	Euro	12.366.199,69
Assistenza Sanitaria Protesica e Riabilitativa	Euro	27.024.950,46
Assistenza Sanitaria Integrativa	Euro	1.037.726,12
Convenzioni per Assistenza Sanitaria Ospedaliera	Euro	31.244.922,05
Servizi appaltati di Lavanderia	Euro	113.939,30
Servizi appaltati di Pulizia	Euro	2.187.009,87
Servizi appaltati di Mensa	Euro	2.461.822,01
Servizi appaltati di elaborazione dati	Euro	153.581,91
Servizi appaltati di Trasporti	Euro	407.576,09
Servizi appaltati di Smaltimento	Euro	230.492,31
Altri Servizi appaltati (lavoro interinale)	Euro	4.253.930,61
Servizi appaltati di Vigilanza	Euro	357.655,20

Godimento di Beni di Terzi:

In questa voce vanno registrati i costi relativi ai fitti reali, ai canoni compresi quelli di noleggio per attrezzature sanitarie e leasing operativo in corso nell'esercizio di competenza; il totale del costo è pari a Euro 4.751.652,92

COSTO DEL PERSONALE

Personale Ruolo Sanitario:

Il conto comprende tutti gli oneri per competenze fisse e accessorie e i relativi oneri sociali; l'importo totale è di Euro 68.917.211,26 così suddiviso:


Competenze fisse	Euro	50.394.835,44
Competenze accessorie	"	3.896.676,56
Oneri sociali	"	14.625.699,26

Personale Ruolo Professionale:

Vale quanto detto sopra. Il totale è di Euro 795.299,20 così suddiviso:

Competenze fisse	Euro	595.513,87
Competenze accessorie	"	22.862,26
Oneri sociali	"	176.923,07

N.B. Tale conto somma anche le spese del Personale Religioso compreso gli oneri sociali (303.60.10/303.60.11).



Personale Ruolo Tecnico:

Il totale è di Euro 7.717.176,87 così suddiviso:

Competenze fisse	Euro	5.448.435,29
Competenze accessorie	"	613.305,19
Oneri sociali	"	1.655.436,39

Personale Ruolo Amministrativo:

Totale pari a Euro 9.982.598,79 così suddiviso:

Competenze fisse	Euro	7.405.711,12
Competenze accessorie	"	370.767,39
Oneri sociali	"	2.206.120,28

Oneri diversi di gestione:

In questa voce rientrano le spese amministrative generali, quali le indennità, rimborsi spese, oneri dei Direttori, Collegio Sindacale, Commissioni, ed ancora spese di pubblicità, assicurazioni, ecc.; Il totale ammonta a Euro 2.308.663,29.

Accantonamenti tipici dell'esercizio:

Sono riportate le quote accantonate e di competenza dell'esercizio al 31/12/2009 relative ai rinnovi contrattuali della Dirigenza Sanitaria e non e del personale convenzionato, e della contrattazione decentrata del comparto e della Dirigenza medica e non, per un totale complessivo pari a Euro 7.181.401,44.

Proventi ed Oneri finanziari:

Sono compresi in questa voce gli Interessi Passivi per le anticipazioni sia ordinarie che straordinarie dell'Istituto tesoriere, e gli interessi moratori, che al netto di Altri Proventi, fanno una differenza algebrica pari ad un importo di a Euro 4.904.284,93.

Sopravvenienze e Insussistenze:

Indicano la differenza algebrica delle sopravvenienze attive ed insussistenze passive di Euro con le sopravvenienze passive e insussistenze attive; il totale è di Euro 7.928.343,54.

Imposte e Tasse:

Questa voce riguarda le imposte di competenze dell'esercizio, in particolare l'Irap; il totale è pari a Euro 6.855.529,86.

Perdita di Esercizio:


Rappresenta il passivo determinato dalla somma algebrica delle varie voci di costo e di ricavo. Al 31/12/2009 la Perdita di Esercizio è di Euro 54.051.782,90, e che verrà riportata a nuovo.

Parte IV^A - Altre Informazioni

Ai fini di cui alla lettera h) dell'art. 2 della Legge 23 Ottobre 1992, n. 421, viene indicata la spesa complessiva per il personale che è pari ad Euro 87.412.286,12.

Viene allegato al presente Bilancio di Esercizio quello relativo al Presidio Ospedaliero di Crotona.

Crotona, li



PER IL SETTORE BILANCIO

Posizione Organizzativa

Rag. Armando CHIRIACO

IL COMMISSARIO STRAORDINARIO

(Prof. Rocco Antonio NOSTRO)