

REGIONE CALABRIA
AZIENDA SANITARIA PROVINCIALE
C R O T O N E

Delibera n° 105

ORIGINALE

OGGETTO: Bilancio Economico Preventivo 2010 – Bilancio Pluriennale 2010-2012. Piano delle Attività Aziendali anno 2010 – Rideterminazione.

In data 05 NOV. 2010, nella Sede dell' Azienda Sanitaria Provinciale di Crotona, sita in Crotona, Via Mario Nicoletta Angolo Via G. Di Vittorio;

Su conforme proposta, nonché della espressa dichiarazione di regolarità e legittimità dell'atto, resa dal Direttore dell'Ufficio Gestione Risorse Economico-Finanziario.

IL COMMISSARIO

PREMESSO

Che con Delibera del Commissario Straordinario n. 31 del 14 Settembre 2010 si era provveduto ad adottare il Bilancio Economico Preventivo 2010 nonché il Bilancio Pluriennale 2010-2012 ed il Piano delle Attività Aziendali 2010;

Che, nelle more dell'attribuzione delle risorse finanziarie per l'anno 2010, si era iscritto alla voce "Contributi da Regione per quota FSR indistinta" la quota fissata per l'anno precedente con la Delibera di Giunta Regionale n. 62/2009 nonché dalla nota prot. n. 5630 del 25 febbraio 2010 del Dipartimento Tutela della Salute;

Che i costi indicati erano quelli che effettivamente si riteneva di dovere sostenere e tenuto conto dei limiti massimi di spesa indicati con i provvedimenti regionali n. 484 del 2 Luglio 2010 "Definizione dei tetti di spesa per acquisti di beni e servizi anno 2010", n. 489 del 2 Luglio 2010 "Adempimenti di cui al punto 7 della DGR n. 845/2009 – Prestazioni da privati: ambulatoriale, riabilitazione extraospedaliera, protesica ed altre anno 2010", n. 89 del 12 febbraio 2010 "Adempimenti di cui al punto 6 del piano di Rientro del SSR – Prestazioni ospedaliere da privato", nonché n. 493 del 2 Luglio 2010 "Prestazioni ospedaliere da privato anno 2010";

Che dalla differenza costi-ricavi del bilancio economico preventivo 2010 risultava una perdita di esercizio pari ad Euro 25.323.457,46;

Dato atto

Che con Decreto del Presidente della Giunta Regionale, nella qualità di Commissario ad acta per l'attuazione del piano di rientro dal disavanzo del settore sanitario della Regione Calabria, n. 14 del 6 Ottobre 2010, avente ad oggetto "Individuazione delle risorse per garantire i livelli Essenziali di Assistenza - Anno 2010 - " sono state assegnate a questa ASP, per l'esercizio 2010, risorse finanziarie pari ad Euro 267.026.773,00 al netto delle entrate proprie;

Che tale finanziamento tiene conto dei tetti già disposti dall'amministrazione regionale in materia di personale dipendente e di acquisto di beni e servizi e dei tetti in materia di acquisto di servizi sanitari da terzi soggetti erogatori, e relativamente all'assistenza ospedaliera, specialistica esterna e assistenza riabilitativa ed altra assistenza;

Che, tale finanziamento comprende le quote destinate agli obiettivi prioritari di Piano Sanitario, per le linee progettuali 1, 8 e 13 di cui all'allegato 2 della DGR n. 582/2010; è omnicomprensivo del contributo a destinazione indistinta e degli emolumenti stipendiali fissi del personale dell'equipe psico-socio-pedagogico oltre che comprendere un ulteriore contributo extra fondo sanitario derivante dalla fiscalità regionale;

Rilevato che con Decreto della Giunta Regionale n. 14322 del 18 Ottobre 2010 sono state ripartite le risorse finanziarie alle aziende SS. ed OO. per l'anno 2010 così come da Tabella 1 dello stesso e che qui di seguito vengono specificate:

a) Contr. in c/esercizio a dest. Indistinta	E.	255.614.039,22
b) Contr. in c/esercizio a dest. Vincolata	"	2.737.028,43
c) Contr. ult. extra F.S. Fiscal. Reg.le	"	8.675.705,35
Totale Assegnazione		E. 267.026.773,00

Che, nel frattempo, si è stipulato, con la Casa di Cura S. Rita di Cirò Marina, il contratto per acquisto di prestazioni per assistenza ospedaliera da privato con un nuovo budget assegnato per un importo di Euro 1.665.000,00 (il precedente era di Euro 1.165.000,00), anche se tale rettifica non modifica il tetto complessivo della spesa stabilita dalla Regione Calabria con DGR n. 89/2010 (l'aumento di Euro 500.000,00 era stato accantonato per la Casa di Cura Villa Giose di Crotona in previsione di una possibile ripresa, risultando la stessa sospesa dalle attività di ricovero);

Che, per effetto delle considerazioni sopra riportate, qui appresso vengono evidenziati i seguenti totali:

Totale Costi Complessivi	Euro	273.789.370,06
Totale Ricavi complessivi	"	271.180.773,00

Che, pertanto, il nuovo bilancio economico preventivo dell'esercizio 2010 chiude con una Perdita pari ad Euro 2.608.597,06;

Che, a seguito delle suddette variazioni, di conseguenza vengono rideterminati oltre al Bilancio di previsione annuale 2010 anche quello pluriennale 2010-2012 ed il Piano delle Attività relativamente alla Delibera del Commissario ASP di Crotone n. 83 del 20 Ottobre 2010 avente ad oggetto "Preso atto stipula contratto per acquisto di prestazioni di assistenza ospedaliera Casa di Cura S. Rita.....";

Vista

la proposta di bilancio economico preventivo 2010 e pluriennale 2010-2012 formulata dal competente Ufficio Gestione Risorse Economico-Finanziario e la rettifica all'acquisto di prestazioni ospedaliere formulata dal competente Ufficio Programmazione sanitaria e Pianificazione aziendale;

Acquisito

Il parere favorevole del Direttore Amministrativo e del Referente Sanitario


DELIBERA

Per quanto espresso in premessa che qui si intende integralmente ripetuto e confermato di:


- 1) Prendere atto che con Delibera del Commissario n. 31 del 14 Settembre 2010 si era provveduto ad adottare il Bilancio Economico Preventivo 2010 nonché il Bilancio Pluriennale 2010-2012 ed il Piano delle Attività Aziendali 2010 e che qui viene confermata nei numeri ad esclusione dei Ricavi e conseguentemente della nuova perdita di esercizio;
- 2) Darsi atto del Decreto del Presidente della Giunta Regionale n. 14 del 6 Ottobre 2010 con il quale sono state individuate le risorse per l'anno 2010 ed assegnate a questa ASP per un importo di Euro 267.026.773 al netto di entrate proprie previste pari ad Euro 4.154.000,00 e che porta il totale complessivo delle entrate ad Euro 271.180.773,00;
- 3) Darsi atto che il totale dei Costi è confermato in Euro 273.789.370,06;
- 4) Darsi atto che il Bilancio Economico Preventivo prevede una Perdita di Esercizio per l'anno 2010 pari ad Euro 2.608.597,06;
- 5) Adottare i seguenti modelli, che allegati alla presente deliberazione, ne costituiscono parte integrante e sostanziale:
 - a) Bilancio Economico Preventivo anno 2010 -Piano dei Conti-
 - b) Stato Patrimoniale anno 2010
 - c) Bilancio Economico Preventivo – Pluriennale 2010-2012 –
- 6) Adottare la Delibera del Commissario n. 83 del 20 Ottobre 2010 per farne parte integrante e sostanziale;
- 7) Trasmettere copia del presente provvedimento al Collegio Sindacale per il relativo parere;
- 8) Trasmettere copia del presente provvedimento alle OO.SS.
- 9) Trasmettere copia del presente provvedimento alla Regione Calabria, Dipartimento Tutela della Salute, per gli adempimenti di competenza.

=====


Il Responsabile del Procedimento – Posizione Organizzativa

Rag. Armando CHIRIACO 


Il Direttore dell'Area Economico-Finanziaria

Dr. Giuseppe FICO 


Il Direttore Amministrativo

Dr. Giovanni COZZA 

Il Referente Sanitario

Dr. Angelo CARCEA 

Il Commissario



Prof. Rocco Antonio NOSTRO 

=====


UFFICIO AFFARI GENERALI
CERTIFICATO DI PUBBLICAZIONE

La presente delibera è pubblicata nelle forme di legge all'Albo Pretorio dell'Azienda il 05 NOV. 2010 con Protocollo della Segreteria Generale n. 93.....e ivi rimarrà per un periodo di dieci giorni.

Il Responsabile del Procedimento

Il Direttore dell'Ufficio AAGG


IL DIRETTORE
Ufficio Affari Generali
Sig. Giorgio Vincenzo FLOCCARI
(Sig. Giorgio Vincenzo FLOCCARI)

Delibera n° 83

Deliberazione del Commissario

Oggetto: Presa atto stipula contratto per acquisto di prestazioni di assistenza ospedaliera Casa di Cura S. Rita. Rettifica deliberazione del Direttore Generale n. 31 del 3.3.2010.

L'anno duemiladieci, il giorno 20 OTT. 2010 del mese di Ottobre, nella sede legale dell'Azienda Sanitaria Provinciale di Crotona sita in Crotona "Centro Direzionale il Granaio°

IL COMMISSARIO

Premesso che con deliberazione del Direttore Generale n. 31 del 03.03.2010 è stato adottato il Piano Preventivo 2010 per l'acquisto di prestazioni di assistenza ospedaliera da privati accreditati;

Dato atto che con la citata deliberazione si è tra l'altro preso atto dei contratti stipulati con gli erogatori privati accreditati per l'erogazione di prestazioni di assistenza ospedaliera: Casa di Cura Oliveti, Casa di Cura Romolo Hospital, Istituto S. Anna, Calabroental;

Che con la medesima deliberazione si è preso atto che la Casa di Cura S. Rita non ha sottoscritto entro i termini di cui al punto 5) della DGR 89/2010 il contratto che regolamenta i rapporti giuridici ed economici tra questa ASP e la Casa di Cura S. Rita per l'anno 2010;

Che con la medesima deliberazione, in considerazione che l'attività della Casa di Cura Villa Giose risulta sospesa sin da Gennaio 2009, con la stessa casa di cura non è stato stipulato alcun contratto e che in considerazione della possibile ripresa dell'attività di ricovero della stessa struttura, le risorse finanziarie indicate nella tabella allegata al Piano annuale preventivo 2010 sono da considerarsi quale accantonamento in previsione della ripresa dell'attività;

Dato atto che con successiva DGR n. 493 del 2.07.2010 è stato tra l'altro stabilito che, in considerazione del consistente ritardo rispetto alla scadenza del Piano di Rientro per la sottoscrizione dei contratti entro il 28.02.2010, il termine improrogabile per la sottoscrizione degli stessi avvenga entro il termine di quindici giorni dall'entrata in vigore della medesima deliberazione n. 493/2010;

Dato atto che in esecuzione della DGR 493/10 il rappresentante legale della Casa di Cura S. Rita è stato convocato per la stipula del contratto 2010 e che in data 6.10.2010 è stato stipulato con la stessa struttura il contratto per l'acquisto di prestazioni di assistenza ospedaliera per l'anno 2010;

Dato atto che alla stessa struttura è stato assegnato per l'anno 2010 un budget complessivo di € 1.665.000,00 ivi compresa la quota precedentemente accantonata in previsione della possibile ripresa delle attività della casa di cura Villa Giose che a tutt'oggi risulta ancora sospesa, anche in considerazione che la stessa casa di cura S. Rita alla

data odierna ha già prodotto prestazioni di ricovero per un importo complessivo superiore al budget assegnato;

Ritenuto, pertanto, di doversi rettificare la precedente deliberazione del Direttore Generale n. 31 del 3.3.2010, relativa al Piano annuale preventivo 2010 per l'acquisto di prestazioni di assistenza ospedaliera da privati;

Vista la proposta del Dirigente Responsabile della competente struttura organizzativa aziendale;

Acquisito il parere favorevole del Direttore Amministrativo e del Referente Sanitario

DELIBERA

Per quanto espresso in premessa che qui si intende ripetuto e confermato di:

1. Prendere atto dell'avvenuta stipula del contratto di acquisto di prestazioni di assistenza ospedaliera per l'anno 2010 con la Casa di Cura S. Rita;
2. Rettificare la delibera del Direttore Generale n. 31 del 03.03.2010 relativa al Piano Annuale Preventivo 2010 per l'acquisto di prestazioni di assistenza ospedaliera da privati, per come indicato nell'allegata tabella che fa parte integrante e sostanziale della presente deliberazione;
3. Dare atto che la rettifica della precedente deliberazione n. 31 del 3.3.2010 di cui al presente atto, non modifica il tetto complessivo di spesa per l'acquisto di prestazioni ospedaliere da privato stabilito per questa ASP dalla Regione Calabria con DGR n. 89/2010;
4. Trasmettere copia del presente atto all'ufficio Ragioneria e risorse finanziarie.

Il Responsabile del procedimento
fto Dr.ssa Angelina Rizzuti

Il Direttore Amministrativo: fto Dr. Giovanni Cozza

Il Referente Sanitario : fto Dr. Angelo Carcea

Il Commissario: fto Prof. Rocco Antonio Nostro

Ufficio Affari Generale
Certificato di Pubblicazione

La presente deliberazione è pubblicata nelle forme di legge all'Albo Pretorio dell'Azienda in data ..20.011.2010.... , ed ivi rimarrà per un periodo di dieci giorni , con protocollo della U.O. Segreteria generale n. 87 del 20 OTT. 2010

Il Responsabile del Procedimento

F.to Cosentino

Il Direttore dell'ufficio

F.to Giorgio Vincenzo Accorci

**DELIBERAZIONE DEL DIRETTORE GENERALE
 N° 31 DEL 03.03.2010**

ALLEGATO 1)

**PIANO ANNUALE PREVENTIVO 2010
 ACQUISTO PRESTAZIONI DI RICOVERO DA PRIVATO ACCREDITATO**

Strutture Erogatrici	Valore finanziario contratti 2009	Tetto di spesa aziendale DGR 89/2010	Valore finanziario contratti 2010 tenuto conto dei criteri di cui alla DGR 89/2010
Villa Giose (*)	250.000	27.639.000	-
Santa Rita	3.712.539		1.665.000
Cl. Oliveti	2.783.320		2.633.500
Romolo Hospital	7.247.499		6.062.500
Ist. S. Anna	14.800.643		14.675.000
Calabrodental	2.727.111		2.602.500
Totale	31.520.932		27.639.000

REGIONE CALABRIA

AZIENDA SANITARIA PROVINCIALE CROTONE

BILANCIO ECONOMICO PREVENTIVO 2010

PIANO DEI CONTI

AZIENDA SANITARIA PROVINCIALE DI CROTONE

CONTO	causale	DESCRIZIONE	CONSUNTIVO 2009	VARIAZIONE		PREVENTIVO 2010
				IN MENO	IN PIU'	
301	0	*** ACQUISTI DI ESERCIZIO	30.612.829,06			28.958.766,42
301	10	*MASTRO - PRODOTTI FARMACEUTICI ED EMODERIVATI	16.115.042,37	0,37	384.761,60	16.115.042,00
301	10	Prodotti farmaceutici				
301	10	FARMA	15.881.882,25	0,25	-	15.881.882,00
301	10	EMODE	233.160,12	0,12	-	233.160,00
301	20	*MASTRO - MATERIALI PER LA PROFILASSI IGIENICO-SANITARIA SIERI E VACCINI	722.237,34	7.232,17	-	715.005,17
301	20	Materiali per la profilassi igienico sanitaria, sierii e vaccini	722.237,34	7.232,17	-	715.005,17
301	30	*MASTRO - MATERIALI DIAGNOSTICI PRODOTTI CHIMICI PER ASSISTENZA	3.728.056,12	19.804,12	-	3.708.252,00
301	30	Materiali diagnostici, prodotti chimici per assistenza	3.728.056,12	19.804,12	-	3.708.252,00
301	40	*MASTRO - MATERIALI DIAGNOSTICI, LASTRE RX, MEZZI DI CONTRASTO PER RX, CARTA PER	883.758,38	225.632,68	-	658.125,70
301	40	Materiali diagnostici, lastre rx, mezzi di contrasto rx, carta ecg	883.758,38	225.632,68	-	658.125,70
301	50	*MASTRO - PRESIDI CHIRURGICI E MATERIALI SANITARI	5.260.272,91	1.378.753,94	-	3.881.518,97
301	50	Presidi chirurgici e materiali sanitari	5.260.272,91	1.378.753,94	-	3.881.518,97
301	60	*MASTRO - MATERIALI PROTESICI E MATERIALI PER EMODIALISI	2.846.277,58	186.743,55	18.056,52	2.677.590,55
301	60	Materiali protesici	2.846.277,58	186.743,55	18.056,52	2.677.590,55
301	60	MTEMOD	1.493.818,97	186.743,55	-	1.307.075,42
301	70	*MASTRO - PRODOTTI FARMACEUTICI PER USO VETERINARIO	1.352.458,61	-	18.056,52	1.370.515,13
301	70	Prodotti farmaceutici per uso veterinario	1.352.458,61	-	18.056,52	1.370.515,13
301	80	*MASTRO - MATERIALI CHIRURGICI SANITARI E DIAGNOSTICI PER USO VETERINARIO	11.816,02	2.835,15	-	8.980,87
301	80	Materiali chirurgici, sanitari e diagnostici per uso veterinario	11.816,02	2.835,15	-	8.980,87
301	90	*MASTRO - PRODOTTI ALIMENTARI	30.820,07	5.617,05	-	25.203,02
301	90	Prodotti alimentari	30.820,07	5.617,05	-	25.203,02
301	100	*MASTRO - MATERIALE DI GUARDAROBBA, DI PULIZIA E DI CONVIVENZA IN GENERE	22.933,21	7.758,83	-	15.174,38
301	100	Materiali di guardaroba	22.933,21	7.758,83	-	15.174,38
301	100	MTGUAR	490.263,60	147.332,59	60.444,54	403.375,55
301	100	Materiali di pulizia e convivenza	490.263,60	147.332,59	60.444,54	403.375,55
301	110	*MASTRO - COMBUSTIBILI, CARBURANTI E LUBRIFICANTI AD USO RISCALDAMENTO E CUCINE	65.037,39	-	-	125.481,93
301	110	Combustibili, carburanti e lubrificanti ad uso riscaldamento e cucine	65.037,39	-	-	125.481,93
301	120	*MASTRO - COMBUSTIBILI, CARBURANTI E LUBRIFICANTI AD USO TRASPORTO	425.226,21	147.332,59	-	277.893,62
301	120	Combustibili, carburanti e lubrificanti ad uso trasporto	425.226,21	147.332,59	-	277.893,62
301	130	*MASTRO - SUPPORTI MECCANOGRAFICI	243.652,87	-	273.959,01	517.611,88
301	130	Supporti meccanografici	243.652,87	-	273.959,01	517.611,88
302	0	*** MANUTENZIONE E RIPARAZIONE	138.794,00	-	32.301,53	171.095,53
302	0	Manutenzione e riparazione	138.794,00	-	32.301,53	171.095,53
302	10	*MASTRO - MATERIALE PER RIPARAZIONI	118.904,59	57.113,79	-	61.790,80
302	10	Materiali per riparazioni (di immobili)	118.904,59	57.113,79	-	61.790,80
302	10	MTRIP	118.904,59	57.113,79	-	61.790,80
302	20	Materiali per manutenzione di attrezzature sanitarie	118.904,59	57.113,79	-	61.790,80
302	30	Materiali per manutenzione di attrezzature tecnico economiche	1.363.097,16	150.414,83	294.688,62	1.507.370,95
302	40	Manutenzione ordinaria in appalto agli immobili e loro pertinenze	1.363.097,16	150.414,83	294.688,62	1.507.370,95
302	50	Manutenzione ordinaria in appalto ai mobili e macchine	50.435,75	-	22.266,37	72.702,12
302	50	Manutenzione ordinaria in appalto ai mobili e macchine	50.435,75	-	22.266,37	72.702,12
302	10	MTMSAN	11.834,84	-	12.846,37	24.681,21
302	10	MTMTEC	174.913,99	120.856,84	-	54.057,15
302	10	MANIMM	148.818,34	162,07	-	148.656,27
302	10	MANMOB	174.046,79	28.418,35	-	145.628,44

CONTO	causale	DESCRIZIONE	CONSUNTIVO 2009	VARIAZIONE		PREVENTIVO 2010
				IN MENO	IN PIU'	
302	10	MANATT				
		Manutenzione ordinaria in appalto alle attrezzature tecnico-scientifiche-sanitarie	770.583,98		136.905,93	907.489,91
302	70	10				
		Manutenzione ordinaria automezzi	2.651,88		977,57	1.674,31
302	80	10				
		Manutenzione ordinaria software	29.811,59		122.669,95	152.481,54
303	0	0	135.973.352,94	7.091.034,48	2.253.838,07	131.136.156,53
		*** COSTI PER PRESTAZIONI DI SERVIZI	61.367.082,51	125.219,01	815,15	61.242.678,65
303	10	0	10.825.510,12	97.510,12	-	10.728.000,00
		*MASTRO - CONVENZIONI PER ASSISTENZA SANITARIA DI BASE				
303	10	10				
		Compensi ai medici generici				
303	10	11				
		Rimborsi spese ai medici generici				
303	10	12				
		Oneri sociali a carico dell'Ente su compenso ai medici generici	1.252.736,61	10.736,61	-	1.242.000,00
303	10	15				
		Compensi ai medici pediatri	2.915.031,02	8.031,02	-	2.907.000,00
303	10	16				
		Rimborsi spese ai medici pediatri				
303	10	17				
		Oneri sociali a carico dell'Ente su compenso ai medici pediatri	278.403,92	1.403,92	-	277.000,00
303	10	20				
		Compensi a guardia medica	4.663.287,83	287,83	-	4.663.000,00
303	10	21				
		Rimborsi spese a guardia medica				
303	10	22				
		Oneri sociali a carico dell'Ente su compenso a guardiamedica	498.685,24	685,24	-	498.000,00
303	10	25				
		Compensi ai medici del servizio 118	644.627,19	627,19	-	644.000,00
303	10	26				
		Oneri sociali a carico dell'Ente medici 118	60.863,50	815,15	-	61.678,65
303	10	30				
		Convenzione farmacie esterne	40.227.937,08	5.937,08	-	40.222.000,00
303	10	31				
		Conv.farmacie territoriale				
303	20	0	12.366.199,69	1.061.449,47	983.249,56	12.287.999,78
		*MASTRO - CONVENZIONI SANITARIE PER ASSISTENZA SPECIALISTICA				
303	20	10				
		Medici specialisti interni	3.770.443,17	852.270,17	-	2.918.173,00
303	20	11				
		Oneri sociali su compensi ai medici specialisti interni	526.781,86	60.781,86	-	466.000,00
303	20	12				
		Medicina dei servizi	57.677,57	38,21	-	57.715,78
303	20	13				
		Oneri medici medicina dei servizi	7.247,89	247,89	-	7.000,00
303	20	20				
		Medici specialisti esterni	3.130.912,65	983.211,35	-	4.114.124,00
303	20	21				
		Oneri sociali su compensi ai medici specialisti esterni	8.936,02	8.936,02	-	-
303	20	30				
		Prestazioni di laboratorio esterne	3.670.082,68	106.599,68	-	3.563.483,00
303	20	31				
		Prestazioni diagnostiche esterne	1.194.117,85	32.613,85	-	1.161.504,00
303	30	0	27.024.950,46	205.653,58	1.013.189,12	27.832.486,00
		*MASTRO - CONVENZIONI SANITARIE RIABILITATIVE				
303	30	21				
		Assistenza riabilitativa fisiochinesiterapica	1.763.510,52	69.795,52	-	1.693.715,00
303	30	10				
		Assistenza protesica e riabilitativa ex art. 26/3 c.L. 833/78 e D.M. 2/3/84	3.230.953,99	1.735,99	-	3.229.218,00
303	30	11				
		Assistenza protesica fornitura pannolini	803.755,76	0,76	-	803.755,00
303	30	20				
		Assistenza riabilitativa in istituti di cui a schema previsto da art. 26 L. 833/78	7.819.785,00	495.380,00	-	8.315.165,00
303	30	30				
		Assistenza riabilitativa residenziale per tossicodipendenti	576.311,31	134.121,31	-	442.190,00
303	30	40				
		Assistenza riabilitativa residenziale malati e disturbati mentali	2.939.735,88	489.648,12	-	3.429.384,00
303	30	50				
		Assistenza riabilitativa residenziale per anziani non autosufficienti	9.890.898,00	28.161,00	-	9.919.059,00
303	30	60				
		ASSISTENZA RIABILITATIVA PER ANZIANO NON AUTOSUFFICIENTI A CARICO DELLA QUOTA				
303	40	0	1.037.726,12	247.273,88	-	1.285.000,00
		*MASTRO - CONVENZIONI SANITARIE INTEGRATIVE				
303	40	10				
		Assistenza integrativa territoriale tossicodipendenti	206.281,66	138.718,34	-	345.000,00
303	40	20				
		Assistenza integrativa territoriale ai malati e disturbati mentali	722.137,69	77.862,31	-	800.000,00
303	40	30				
		Assistenza integrativa territoriale ai disabili ed anziani non autosufficienti	23.527,32	26.472,68	-	50.000,00
303	40	40				
		Assistenza integrativa diversa	85.779,45	4.220,55	-	90.000,00
303	40	50				
		Assistenza termale e diversa				
303	40	60				
		Consulento familiare				
303	50	0	31.244.922,05	3.605.922,05	-	27.639.000,00
		*MASTRO - CONVENZIONE PER ASSISTENZA OSPEDALIERA				

CONTO	causale	DESCRIZIONE	CONSUNTIVO 2009	VARIAZIONE		PREVENTIVO 2010
				IN MENO	IN PIU'	
303	50 10	CSAPUB				
303	50 20	CSAPPI				
303	50 30	CSAECC				
303	50 40	CSAUNI				
303	50 50	CSACUR	31.244.922,05	3.605.922,05		27.639.000,00
303	50 60	CSAENT				
303	60 0	*MASTRO - SERVIZI VARI	2.378.696,13	2.066.203,24		312.492,89
303	60 10	CVRELI	102.731,40			102.731,40
303	60 11	OSRELI	23.973,53			23.973,53
303	60 20	CVTIRO				
303	60 30	CVPROF	1.402.574,99	1.402.574,99		
303	60 31	CALTR	660.383,46	660.383,46		
303	60 40	CVDOOE				
303	60 50	CVDEST				
303	60 60	LAVSUT				
303	60 70	ONPERS				
303	60 80	ACCANI	35.856,00			35.856,00
303	60 85	ABBATT	153.176,75	3.244,79		149.931,96
303	70 0	*MASTRO - RIMBORSI/ASSEGNI E CONTRIBUTI	483.512,72	7.376,82	3.864,10	450.000,00
303	70 10	GRRICI				
303	70 20	GRRICE				
303	70 30	GRALTR	447.376,82	7.376,82		440.000,00
303	70 40	GRASSE				
303	70 50	GRASSV				
303	70 60	GRENTI				
303	70 70	GRQ8%				
303	70 80	GRQ2%	4.908,72		3.091,28	8.000,00
303	80 0	CCONSA	1.227,18		772,82	2.000,00
303	80 10	CCONTE	100.263,26	19.210,31	5.446,26	86.499,21
303	80 20	CCONSA	90.143,02	19.210,31		70.932,71
303	80 30	CCONTE	10.120,24		5.446,26	15.566,50
304	0 0	*** COSTI PER PRESTAZIONI DI SERVIZI INIZIATIVE PROGRAMMATICHE	371.036,07	334.675,40	54.447,30	90.807,97
304	10 0	*MASTRO - SERVIZI PRESSO TERZI	275.354,66	257.993,99	54.447,30	71.807,97
304	10 10	OPTFOR	17.360,67		54.447,30	71.807,97
304	10 20	OPTRIC	75.821,99	75.821,99		
304	10 30	OPTEDU				
304	10 40	OPTALT				
304	20 0	*MASTRO - SERVIZI DIRETTAMENTE GESTITI	182.172,00	182.172,00		
304	20 10	CPDFOR	95.681,41	76.681,41		19.000,00
304	20 20	CPDRIC	19.752,66	752,66		19.000,00
304	20 30	CPDEDU				
304	20 40	CPDINF				
304	20 50	CPDALT	34.100,00	34.100,00		
304	20 51		41.828,75	41.828,75		
305	0 0	*** GODIMENTI DI BENI DI TERZI	4.751.652,92	71.392,00	26.963,63	4.707.224,55
305	10 0	*MASTRO - FITTI REALI	1.103.096,43	47.934,50		1.055.161,93

CONTO	causale	DESCRIZIONE	CONSUNTIVO 2009	VARIAZIONE		PREVENTIVO 2010
				IN MENO	IN PIU'	
305	10	Fitti reali				
305	20	*MASTRO - CANONI PER CENTRI ELETTROCONTABILI ED ASSIMILATI	1.103.096,43	47.934,50	-	1.055.161,93
305	20	Canoni per centri elettrocontabili ed assimilati	1.710,00	1.710,00	-	-
305	30	*MASTRO - CANONI DI NOLEGGIO PER ATTREZZATURE TECNICO SANITARIE	1.710,00	1.710,00	-	-
305	30	Canoni di noleggio per attrezzature tecnico sanitarie	713.036,37	-	26.963,63	740.000,00
305	40	*MASTRO - CANONI DI LEASING OPERATIVO	713.036,37	-	26.963,63	740.000,00
305	40	Canoni di leasing operativo	2.933.810,12	21.747,50	-	2.912.062,62
306	0	*** PERSONALE DEL RUOLO SANITARIO	2.933.810,12	21.747,50	-	2.912.062,62
306	10	*MASTRO - RUOLO SANITARIO COMPETENZE FISSE	68.917.211,26	1.097.757,83	-	67.819.453,43
306	10	Competenze fisse ruolo sanitario dirigenza medica	50.394.835,44	661.488,35	-	49.733.347,09
306	10	Competenze fisse ruolo sanitario Dirigenza non Medica	26.272.512,73	244.021,79	-	26.028.490,94
306	10	Competenze fisse ruolo sanitario Comparto	2.899.105,84	0,84	-	2.899.105,00
306	10	Competenze fisse ruolo sanitario Comparto	21.223.216,87	417.465,72	-	20.805.751,15
306	20	*MASTRO - RUOLO SANITARIO STRAORDINARIO	493.640,35	31.640,35	-	462.000,00
306	20	Straordinari ruolo sanitario dirigenza medica	206.016,17	4.016,17	-	202.000,00
306	20	Straordinario ruolo sanitario Dirigenza non Medica	-	-	-	-
306	20	Straordinario fisse ruolo sanitario Comparto	287.624,18	27.624,18	-	260.000,00
306	30	*MASTRO - RUOLO SANITARIO INDENNITA' NOTTURNA E FESTIVA	2.385.256,90	7.256,90	-	2.378.000,00
306	30	Indennità notturna e festiva e reperibilità ruolo sanitario dirigenza medica	760.341,62	4.341,62	-	756.000,00
306	30	Indennità notturna e festiva e reperibilità ruolo sanitario dirigenza non medic	16.454,32	454,32	-	16.000,00
306	30	Indennità notturna e festiva e reperibilità ruolo sanitario comparto	1.608.460,96	2.460,96	-	1.606.000,00
306	40	*MASTRO - RUOLO SANITARIO INDENNITA' DI REPERIBILITA'	-	-	-	-
306	40	Indennità di reperibilità ruolo sanitario	-	-	-	-
306	50	*MASTRO - RUOLO SANITARIO INDENNITA' PREVISTE ART.49-50-51 D.P.R.384/90	-	-	-	-
306	50	Indennità previste art. 49-50-51 DPR 384/90 ruolo sanitario	-	-	-	-
306	50	Accantonamento fondo QPI - comparto - ruolo sanitario	-	-	-	-
306	50	Accantonamento fondo QF - comparto - ruolo sanitario	-	-	-	-
306	50	Accantonamento fondo QPI - dirigenza - ruolo sanitario	-	-	-	-
306	50	Accantonamento fondo veterinari - ruolo sanitario	-	-	-	-
306	60	*MASTRO - RUOLO SANITARIO INCENTIVAZIONE ALLA PRODUTTIVITA'	585.379,60	106,41	-	585.273,19
306	60	Incentivazione alla produttività ruolo sanitario dirigenza medica	-	-	-	-
306	60	Incentivazione alla produttività ruolo sanitario dirigenza non medica	-	-	-	-
306	60	Incentivazione alla produttività ruolo sanitario comparto	585.379,60	106,41	-	585.273,19
306	60	Accantonamento fondo produttività collettiva ruolo sanitario	-	-	-	-
306	70	*MASTRO - RUOLO SANITARIO INDENNITA' DI MISSIONE, RIMBORSO SPESE DI VIAGGIE	432.399,71	18.798,18	-	413.601,53
306	70	Indennità di missione, rimborso spese viaggio e varie ruolo sanitario dirigenza medica	69.784,64	9.784,64	-	60.000,00
306	70	Indennità di missione, rimborso spese viaggio e varie ruolo sanitario dirigenza non medica	2.917,10	1.645,80	-	1.271,30
306	70	Indennità di missione, rimborso spese viaggio e varie ruolo sanitario comparto	40.367,74	7.367,74	-	33.000,00
306	70	Equo indennizzo ruolo sanitario dirigenza medica	26.918,49	-	-	26.918,49
306	70	Equo indennizzo ruolo sanitario dirigenza non medica	3.130,02	-	-	3.130,02
306	70	Equo indennizzo ruolo sanitario comparto	31.868,40	-	-	31.868,40
306	70	Concessioni e benefici ruolo sanitario dirigenza medica	250.313,88	-	-	250.313,88
306	70	Concessioni e benefici ruolo sanitario dirigenza non medica	-	-	-	-
306	71	Concessioni e benefici ruolo sanitario comparto	7.099,44	-	-	7.099,44
306	80	*MASTRO - RUOLO SANITARIO COMPETENZE FISSE ED ACCESSORIE PERSONALE	-	-	-	-
306	80	Competenze fisse ed accessorie personale comandato ruolo sanitario	-	-	-	-
306	90	*MASTRO - RUOLO SANITARIO ONERI SOCIALI SU COMPETENZE FISSE	14.625.699,26	378.467,64	-	14.247.231,62

CONTO	causale	DESCRIZIONE	CONSUNTIVO 2009	VARIAZIONE		PREVENTIVO 2010
				IN MENO	IN PIU'	
306 90 10	RSOFIS	Oneri sociali su competenze fisse ruolo sanitario dirigenza medica	7.232.600,42	9.600,42	-	7.223.000,00
306 90 11		Oneri sociali su competenze fisse ruolo sanitario dirigenza non medica	775.438,74	4.207,12	-	771.231,62
306 90 12		Oneri sociali su competenze fisse ruolo sanitario comparto	6.617.660,10	364.660,10	-	6.253.000,00
306 100 0		*MASTRO - RUOLO SANITARIO ONERI SOCIALI SU COMPETENZE ACCESSORIE				
306 100 10	RSOACC	Oneri sociali competenze accessorie ruolo sanitario	-	-	-	-
307 0 0		*** PERSONALE DEL RUOLO PROFESSIONALE				
307 10 0		*MASTRO - RUOLO PROFESSIONALE COMPETENZE FISSE				
307 10 10	RPCOMF	Competenze fisse ruolo professionale dirigenza	668.594,27	1.004,25	515,00	668.105,02
307 10 11		Competenze fisse ruolo professionale comparto	492.782,47	-	448,75	493.231,22
307 20 0		*MASTRO - RUOLO PROFESSIONALE STRAORDINARIO				
307 20 10	RPSTR	Straordinari ruolo professionale dirigenza	442.437,63	-	-	442.437,63
307 20 11		Straordinari ruolo professionale comparto	50.344,84	-	448,75	50.793,59
307 30 0		*MASTRO - RUOLO PROFESSIONALE INDENNITA' NOTTURNA E FESTIVA				
307 30 10	RPNOTT	Indennità notturna e festiva ruolo professionale	8.067,42	67,42	-	8.000,00
307 30 11		Indennità notturna e festiva ruolo professionale comparto	8.067,42	67,42	-	8.000,00
307 40 0		*MASTRO - RUOLO PROFESSIONALE INDENNITA' DI REPERIBILITA'				
307 40 10	RPREPE	Indennità di reperibilità ruolo professionale	-	-	-	-
307 50 0		*MASTRO - INDENNITA' PREVISTE ART.49-50-51 DPR. 384/90				
307 50 10	RPI384	Indennità previste art. 49-50-51 DPR. 384/90 ruolo professionale	11.921,04	921,04	-	11.000,00
307 50 20	RPQPIC	Accantonamento fondo QPI - comparto - ruolo professionale	11.921,04	921,04	-	11.000,00
307 50 21	RPQFC	Accantonamento fondo QF - comparto - ruolo professionale	-	-	-	-
307 50 22	RPQPID	Accantonamento fondo QPI - dirigenza - ruolo professionale	-	-	-	-
307 60 0		*MASTRO - RUOLO PROFESSIONALE INCENTIVAZIONE ALLA PRODUTTIVITA'				
307 60 10	RPPROD	Incentivazione alla produttività ruolo professionale dirigenza	1.702,56	-	-	1.702,56
307 60 11		Incentivazione alla produttività ruolo professionale comparto	1.702,56	-	-	1.702,56
307 60 20	RPPRCO	Accantonamento fondo produttività collettiva ruolo professionale	-	-	-	-
307 70 0		*MASTRO - RUOLO PROFESSIONALE INDENNITA' DI MISSIONE, RIMBORSO SPESE DI VIAGGI				
307 70 10	RPMISS	Indennità di missione, rimborso spese viaggio e varie ruolo professionale dirigenza	1.171,24	-	-	1.171,24
307 70 11		Indennità di missione, rimborso spese viaggio e varie ruolo professionale comparto	1.171,24	-	-	1.171,24
307 70 20	RPEQUO	Equo indennizzo ruolo professionale dirigenza	-	-	-	-
307 70 21		Equo indennizzo ruolo professionale comparto	-	-	-	-
307 70 30	RPBENE	Concessioni e benefici ruolo professionale dirigenza	-	-	-	-
307 70 31		Concessioni e benefici ruolo professionale comparto	-	-	-	-
307 80 0		*MASTRO - RUOLO PROFESSIONALE COMPETENZE FISSE E ACCESSORIE PERSONALE				
307 80 10	RPCOMA	Competenze fisse ed accessorie personale comandato ruolo professionale	-	-	-	-
307 90 0		*MASTRO - RUOLO PROFESSIONALE ONERI SOCIALI SU COMPETENZE FISSE				
307 90 10	RPOFIS	Oneri sociali su competenze fisse ruolo professionale dirigenza	152.949,54	15,79	66,25	153.000,00
307 90 11		Oneri sociali su competenze fisse ruolo professionale comparto	139.015,79	15,79	-	139.000,00
307 100 0		*MASTRO - RUOLO PROFESSIONALE ONERI SOCIALI SU COMPETENZE ACCESSORIE				
307 100 10	RPOACC	Oneri sociali competenze accessorie ruolo professionale	-	-	-	-
308 0 0		*** PERSONALE DEL RUOLO TECNICO				
308 10 0		*MASTRO - RUOLO TECNICO COMPETENZE FISSE				
308 10 10	RTCOMF	Competenze fisse ruolo tecnico dirigenza	7.717.176,87	201.843,27	-	7.515.333,60
308 10 11		Competenze fisse ruolo tecnico comparto	5.448.435,29	108.951,95	-	5.339.483,34
308 20 0		*MASTRO - RUOLO TECNICO STRAORDINARIO				
308 20 10	RTSTR	Straordinari ruolo tecnico dirigenza	268.683,80	-	-	268.683,80
		Competenze fisse ruolo tecnico comparto	5.179.751,49	108.951,95	-	5.070.799,54
		*MASTRO - RUOLO TECNICO STRAORDINARIO	153.803,74	3.803,74	-	150.000,00
308 20 10		Straordinari ruolo tecnico dirigenza	-	-	-	-

CONTO	causale	DESCRIZIONE	CONSUNTIVO 2009	VARIAZIONE		PREVENTIVO 2010
				IN MENO	IN PIU'	
308	20 11	Straordinari ruolo tecnico comparto				
308	30 0	*MASTRO - RUOLO TECNICO INDENNITA' NOTTURNA E FESTIVA	153.803,74	3.803,74	-	150.000,00
308	30 10	Indennità notturna e festiva ruolo tecnico dirigenza	332.629,65	629,65	-	332.000,00
308	30 11	Indennità notturna e festiva ruolo tecnico comparto	-	-	-	-
308	40 0	*MASTRO - RUOLO TECNICO INDENNITA' DI REPERIBILITA'	332.629,65	629,65	-	332.000,00
308	40 10	Indennità di reperibilità ruolo tecnico	-	-	-	-
308	50 0	*MASTRO - RUOLO TECNICO INDENNITA' PREVISTE ART.49-50-51 DPR.384/90	-	-	-	-
308	50 10	Indennità previste art. 49-50-51 DPR.384/90 ruolo tecnico	-	-	-	-
308	50 20	Accantonamento fondo QPI - comparto - ruolo tecnico	-	-	-	-
308	50 21	Accantonamento fondo QF - comparto - ruolo tecnico	-	-	-	-
308	50 22	Accantonamento fondo QPI - dirigenza - ruolo tecnico	-	-	-	-
308	60 0	*MASTRO - RUOLO TECNICO INCENTIVAZIONE ALLA PRODUTTIVITA'	116.108,54	-	-	116.108,54
308	60 10	Incentivazione alla produttività ruolo tecnico dirigenza	-	-	-	-
308	60 11	Incentivazione alla produttività ruolo tecnico comparto	116.108,54	-	-	116.108,54
308	60 20	Accantonamento fondo produttività collettiva ruolo tecnico	-	-	-	-
308	70 0	*MASTRO - RUOLO TECNICO INDENNITA' DI MISSIONE, RIMBORSO SPESE DI VIAGGI E VARIE	10.763,26	1.393,08	-	9.370,18
308	70 10	Indennità di missione, rimborso spese viaggio e varie ruolo tecnico dirigenza	2.600,22	-	-	2.600,22
308	70 11	Indennità di missione, rimborso spese viaggio e varie ruolo tecnico comparto	8.163,04	1.393,08	-	6.769,96
308	70 20	Equo indennizzo ruolo tecnico dirigenza	-	-	-	-
308	70 21	Equo indennizzo ruolo tecnico comparto	-	-	-	-
308	70 30	Concessioni e benefici ruolo tecnico dirigenza	-	-	-	-
308	70 31	Concessioni e benefici ruolo tecnico comparto	-	-	-	-
308	80 0	*MASTRO - RUOLO TECNICO COMPETENZE Fisse E ACCESSORIE PERSONALE COMANDATO	-	-	-	-
308	80 10	Competenze fisse ed accessorie personale comandato ruolo tecnico	-	-	-	-
308	90 0	*MASTRO - RUOLO TECNICO ONERI SOCIALI SU COMPETENZE Fisse	1.658.436,39	87.064,85	-	1.568.371,54
308	90 10	Oneri sociali su competenze fisse ruolo tecnico dirigenza	71.371,54	-	-	71.371,54
308	90 11	Oneri sociali su competenze fisse ruolo tecnico comparto	1.584.064,85	87.064,85	-	1.497.000,00
308	100 0	*MASTRO - RUOLO TECNICO ONERI SOCIALI SU COMPETENZE ACCESSORIE	-	-	-	-
308	100 10	Oneri sociali competenze accessorie ruolo tecnico	-	-	-	-
309	0 0	*** PERSONALE DEL RUOLO AMMINISTRATIVO	9.982.598,79	464.195,77	-	9.518.403,02
309	10 0	*MASTRO - RUOLO AMMINISTRATIVO COMPETENZE Fisse	7.405.711,12	313.965,06	-	7.091.746,06
309	10 10	Competenze fisse ruolo amministrativo dirigenza	951.075,47	129.326,07	-	821.749,40
309	10 11	Competenze fisse ruolo amministrativo comparto	6.454.635,65	184.638,99	-	6.269.996,66
309	20 0	*MASTRO - RUOLO AMMINISTRATIVO STRAORDINARIO	127.870,17	2.870,17	-	125.000,00
309	20 10	Straordinari ruolo amministrativo dirigenza	25,78	25,78	-	-
309	20 11	Straordinari ruolo amministrativo comparto	127.844,39	2.844,39	-	125.000,00
309	30 0	*MASTRO - RUOLO AMMINISTRATIVO INDENNITA' NOTTURNA E FESTIVA	3.053,32	53,32	-	3.000,00
309	30 10	Indennità notturna e festiva ruolo amministrativo dirigenza	-	-	-	-
309	30 11	Indennità notturna e festiva ruolo amministrativo comparto	3.053,32	53,32	-	3.000,00
309	40 0	*MASTRO - RUOLO AMMINISTRATIVO INDENNITA' DI REPERIBILITA'	-	-	-	-
309	40 10	Indennità di reperibilità ruolo amministrativo	-	-	-	-
309	50 0	*MASTRO - RUOLO AMMINISTRATIVO INDENNITA' PREVISTE ART.49-50-51 DPR.384/90	-	-	-	-
309	50 10	Indennità previste art. 49-50-51 DPR.384/90 ruolo amministrativo	-	-	-	-
309	50 20	Accantonamento fondo QPI - comparto - ruolo amministrativo	-	-	-	-
309	50 21	Accantonamento fondo QF - comparto - ruolo amministrativo	-	-	-	-
309	50 22	Accantonamento fondo QPI - dirigenza - ruolo amministrativo	-	-	-	-

CONTO	causale	DESCRIZIONE	CONSUNTIVO 2009	VARIAZIONE		PREVENTIVO 2010
				IN MENO	IN PIU'	
309 60 0		*MASTRO - RUOLO AMMINISTRATIVO INCENTIVAZIONE ALLA PRODUTTIVITA'	183.994,11	-	-	183.994,11
309 60 10	RAPROD	Incentivazione alla produttività ruolo amministrativo dirigenza	-	-	-	-
309 60 11		Incentivazione alla produttività ruolo amministrativo comparto	-	-	-	-
309 60 20	RAPROD	Accantonamento fondo produttività collettiva ruolo amministrativo	-	-	-	-
309 70 0		*MASTRO - RUOLO AMMINISTRATIVO INDENNITA' DI MISSIONE, RIMBORSO SPESE DI VIAGGI	55.849,79	2.674,54	-	53.175,25
309 70 10	RAMISS	Indennità di missione, rimborso spese viaggio e varie ruolo amministrativo dirigenza	735,00	312,00	-	423,00
309 70 11		Indennità di missione, rimborso spese viaggio e varie ruolo amministrativo comparto	26.841,69	1.841,69	-	25.000,00
309 70 20	RAEQUIO	Equo indennizzo ruolo amministrativo dirigenza	-	-	-	-
309 70 21		Equo indennizzo ruolo amministrativo comparto	15.752,25	-	-	15.752,25
309 70 30	RABENE	Concessioni e benefici ruolo amministrativo dirigenza	-	-	-	-
309 70 31		Concessioni e benefici ruolo amministrativo comparto	12.520,85	520,85	-	12.000,00
309 80 0		*MASTRO - RUOLO AMMINISTRATIVO COMPETENZE FISSE E ACCESSORIE PERSONALE	-	-	-	-
309 80 10	RACOMA	Competenze fisse ed accessorie personale comandato ruolo amministrativo	-	-	-	-
309 90 0		*MASTRO - RUOLO AMMINISTRATIVO ONERI SOCIALI SU COMPETENZE FISSE	2.206.120,28	144.632,68	-	2.061.487,60
309 90 10	RAOFIS	Oneri sociali su competenze fisse ruolo amministrativo dirigenza	276.487,60	-	-	276.487,60
309 90 11		Oneri sociali su competenze fisse ruolo amministrativo comparto	1.929.632,68	144.632,68	-	1.785.000,00
309 100 0		*MASTRO - RUOLO AMMINISTRATIVO ONERI SOCIALI SU COMPETENZE ACCESSORIE	-	-	-	-
309 100 10	RAOACC	Oneri sociali competenze accessorie ruolo amministrativo	-	-	-	-
310 0 0		*** SPESE AMMINISTRATIVE E GENERALI	3.892.626,49	728.685,01	379.202,56	3.543.144,04
310 10 0		*MASTRO - INDENNITA', RIMBORSO SPESE E ONERI SOCIALI DEL DIRETTORE GENERALE	174.629,13	2.188,09	950,48	173.391,52
310 10 10	SADGEN	Compensi al direttore generale	139.443,00	1.837,09	-	137.605,91
310 10 11	RSDGEN	Rimborso spese al direttore generale	351,00	351,00	-	-
310 10 12	OSDGEN	Oneri sociali su compensi al direttore generale	34.835,13	-	950,48	35.785,61
310 20 0		*MASTRO - INDENNITA', RIMBORSO SPESE E ONERI SOCIALI DEL DIRETTORE	157.136,56	95.136,56	-	62.000,00
310 20 10	SADAMM	Compensi al direttore amministrativo	123.949,77	71.949,77	-	52.000,00
310 20 11	RSDAMM	Rimborso spese al direttore amministrativo	255,22	255,22	-	-
310 20 12	OSDAMM	Oneri sociali su compensi al direttore amministrativo	32.931,57	22.931,57	-	10.000,00
310 30 0		*MASTRO - INDENNITA', RIMBORSO SPESE E ONERI SOCIALI DEL DIRETTORE SANITARIO	142.762,81	81.762,81	-	61.000,00
310 30 10	SADSAN	Compensi al direttore sanitario	117.147,13	70.147,13	-	47.000,00
310 30 11	RSDSAN	Rimborso spese al direttore sanitario	1.160,70	160,70	-	1.000,00
310 30 12	OSDSAN	Oneri sociali su compensi al direttore sanitario	24.454,98	11.454,98	-	13.000,00
310 40 0		*MASTRO - INDENNITA', RIMBORSO SPESE AI MEMBRI DEL COLLEGIO DEI REVISORI	98.883,06	4.760,53	12.383,67	103.506,20
310 40 10	SACREV	Compensi ai membri del collegio dei revisori	81.770,04	-	12.383,67	94.153,71
310 40 11	RSREVI	Oneri sociali su compensi ai membri del collegio dei revisori	-	-	-	-
310 40 12	PSREVI	Rimborso spese ai membri del collegio dei revisori	14.113,02	4.760,53	-	9.352,49
310 50 0		*MASTRO - SPESE AMMINISTRATIVE	3.322.214,93	544.837,02	365.868,41	3.143.246,32
310 50 10	SACOMM	Indennità e rimborso spese ai membri di commissioni varie	91.206,43	40.785,66	-	50.420,77
310 50 20	SARAPP	Spese di rappresentanza	2.917,37	1.611,64	-	1.305,73
310 50 30	SAPUBB	Spese di pubblicità	250.226,25	115.866,86	-	134.359,39
310 50 40	SAPOST	Spese postali	128.043,78	6.523,89	-	121.519,89
310 50 50	SACOND	Quote per spese condominiali	19.457,05	457,05	-	19.000,00
310 50 60	SAENEL	Energia elettrica	573.346,74	-	26.653,26	600.000,00
310 50 70	SAACQU	Acqua	176.940,47	940,47	-	176.000,00
310 50 80	SATELE	Telefono	446.678,76	-	-	446.678,76
310 50 90	SALEGA	Spese legali	538.901,64	-	-	538.901,64
310 50 100	SARISA	Spese per liti, arbitrati e risarcimenti	209.189,02	-	81.467,24	290.656,26

CONTO	causale	DESCRIZIONE	CONSUNTIVO 2009	VARIAZIONE		PREVENTIVO 2010
				IN MENO	IN PIU'	
310	50	110 SACANC				
		Cancelleria, stampati ed abbonamenti vari	389.529,75	30.331,26	-	359.198,49
310	50	120 SAASSI				
		Premi assicurazione contro il furto incendio e la responsabilità civile	117.004,77	-	59.328,31	176.333,08
310	50	130 SAALTR				
		Altre somme non attribuibili	378.772,90	348.320,19	-	30.452,71
311	0	0				
		*** ONERI FINANZIARI	4.905.016,94	1.765.144,26	-	3.139.872,68
311	10	0				
		*MASTRO - INTERESSI PASSIVI PER ANTICIPAZIONI DI TESORERIA	431.583,42	1.170,74	-	419.872,68
311	10	10				
		Interessi passivi per anticipazioni di tesoreria	431.583,42	1.170,74	-	419.872,68
311	20	0				
		*MASTRO - INTERESSI PASSIVI PER ANTICIPAZIONI STRAORDINARIE DI TESORERIA PER	920.493,76	493,76	-	920.000,00
311	20	10				
		Interessi passivi per anticipazioni straordinarie di tesoreria per ripiano disavanzi previsti per legge	920.493,76	493,76	-	920.000,00
311	30	0				
		*MASTRO - INTERESSI PASSIVI SU MUTUI				
311	30	10				
		Interessi passivi su mutui				
311	40	0				
		*MASTRO - INTERESSI PASSIVI SU ALTRE FORME DI CREDITO DI CUI ART.3 C.2/F D.LGSVO				
311	40	10				
		Interessi passivi su altre forme di credito di cui all'art. 3 c. 2/F DLgs 502/92				
311	50	0				
		*MASTRO - SPESE SU DISPONIBILITA' FINANZIARIE ED ALTRE NON ATTRIBUIBILI	1.780,72	1.780,72	-	-
311	50	10				
		Spese su disponibilità finanziarie ed altre non attribuibili	1.780,72	1.780,72	-	-
311	60	0				
		*MASTRO - INTERESSI MORATORI E RIVALUTAZIONE MONETARIA	3.551.159,04	1.751.159,04	-	1.800.000,00
311	60	10				
		Interessi moratori e di rivalutazione monetaria	3.551.159,04	1.751.159,04	-	1.800.000,00
311	70	0				
		*MASTRO - ALTRI INTERESSI PASSIVI				
311	70	10				
		Altri interessi passivi				
312	0	0				
		*** SERVIZI APPALTATI	9.808.352,10	2.246.320,63	160.138,60	7.722.170,07
312	10	0				
		*MASTRO - SERVIZI APPALTATI LAVANDERIA	113.939,30	705,65	-	113.233,65
312	10	10				
		Servizi appaltati di lavanderia	113.939,30	705,65	-	113.233,65
312	20	0				
		*MASTRO - SERVIZI APPALTATI PULIZIA	2.187.009,87	98.075,35	-	2.088.934,52
312	20	10				
		Servizi appaltati di pulizia	2.187.009,87	98.075,35	-	2.088.934,52
312	30	0				
		*MASTRO - SERVIZI APPALTATI MENSA	2.461.822,01	319.212,98	-	2.142.609,03
312	30	10				
		Servizi appaltati di mensa	2.461.822,01	319.212,98	-	2.142.609,03
312	40	0				
		*MASTRO - SERVIZI APPALTATI RISCALDAMENTO				
312	40	10				
		Servizi appaltati di riscaldamento				
312	50	0				
		*MASTRO - SERVIZI APPALTATI DI ELABORAZIONE DATI	153.581,91	-	43.262,98	196.844,89
312	50	10				
		Servizi appaltati di elaborazione dati	153.581,91	-	43.262,98	196.844,89
312	60	0				
		*MASTRO - SERVIZI APPALTATI DI TRASPORTI	407.576,09	32.051,24	42.930,00	418.454,85
312	60	10				
		Servizi appaltati di trasporti (sanitari)	386.696,09	32.051,24	-	354.644,85
312	60	20				
		Servizi appaltati di trasporti (non sanitari)	20.880,00	-	42.930,00	63.810,00
312	70	0				
		*MASTRO - SERVIZI APPALTATI SMALTIMENTO RIFIUTI	230.492,31	-	73.945,62	304.437,93
312	70	10				
		Servizi appaltati di smaltimento rifiuti	230.492,31	-	73.945,62	304.437,93
80	0	0				
		*MASTRO - ALTRI SERVIZI APPALTATI	4.253.930,61	1.796.275,41	-	2.457.655,20
312	80	10				
		Altri servizi appaltati(lavoro interinale)	3.896.275,41	1.796.275,41	-	2.100.000,00
312	80	11				
		Servizio di vigilanza	357.655,20	-	-	357.655,20
313	0	0				
		*** MINUSVALENZE				
313	10	0				
		*MASTRO - MINUSVALENZE				
313	10	10				
		MINUSVALENZE				
314	0	0				
		*** IMPOSTE E TASSE	6.975.067,15	365.067,15	-	6.610.000,00
314	10	0				
		*MASTRO - IMPOSTE, TASSE, TRIBUTI A CARICO DELL'USL	6.975.067,15	365.067,15	-	6.610.000,00
314	10	10				
		Imposte tasse e tributi a carico dell'ASL	119.537,29	9.537,29	-	110.000,00
314	10	20				
		Imposte tasse irap a carico dell'ASL	6.855.529,86	355.529,86	-	6.500.000,00
314	20	0				
		*MASTRO - ACCANTONAMENTO IMPOSTE				
314	20	10				
		Accantonamento imposte				

CONTO	causale	DESCRIZIONE	CONSUNTIVO 2009	VARIAZIONE		PREVENTIVO 2010
				IN MENO	IN PIU'	
315	0	*** AMMORTAMENTI E SVALUTAZIONE CREDITI	2.457.233,89	2.457.233,89	-	-
315	10	*MASTRO - QUOTE DI AMMORTAMENTO DI IMMOBILIZZAZIONI MATERIALI:	2.388.949,10	2.388.949,10	-	-
315	10	Quote di ammortamento fabbricati	980.725,09	980.725,09	-	-
315	10	Quote di ammortamento impianti e macchinari	314.663,97	314.663,97	-	-
315	10	Quote di ammortamento attrezzature sanitarie	497.834,58	497.834,58	-	-
315	10	Quote di ammortamento mobili e arredi	135.146,35	135.146,35	-	-
315	10	Quote di ammortamento automezzi	34.726,75	34.726,75	-	-
315	10	Quote di ammortamento altri beni	383.522,07	383.522,07	-	-
315	10	Quote di ammortamento costi di manutenzione straordinaria	42.330,29	42.330,29	-	-
315	20	*MASTRO - QUOTE DI AMMORTAMENTO DI IMMOBILIZZAZIONI IMMATERIALI:	68.284,79	68.284,79	-	-
315	20	Quote di ammortamento costi di impianto e di ampliamento	-	-	-	-
315	20	Quote di ammortamento costi di ricerca e sviluppo	-	-	-	-
315	20	Quote di ammortamento diritti di brevetto e di utilizzazione delle opere d'ingegno	-	-	-	-
315	20	Quote di ammortamento software	68.284,79	68.284,79	-	-
315	30	*MASTRO - SVALUTAZIONE CREDITI	-	-	-	-
315	30	Perdite presunte su crediti	-	-	-	-
316	0	*** ACCANTONAMENTI	7.181.401,44	7.181.401,44	852.561,78	852.561,78
316	10	*MASTRO - ACCANTONAMENTI PER RISCHI	-	-	852.561,78	852.561,78
316	10	Accantonamenti per rischi	-	-	852.561,78	852.561,78
316	20	*MASTRO - PER PREMIO DI OPEROSITA' (SUMAI)	-	-	-	-
316	20	Accantonamenti per premio di operosità (SUMAI)	-	-	-	-
316	30	*MASTRO - PER ALTRI ACCANTONAMENTI	7.181.401,44	7.181.401,44	-	-
316	30	Altri accantonamenti	7.181.401,44	7.181.401,44	-	-
317	0	*** SOPRAVVENIENZE PASSIVE E INSUSSISTENZE ATTIVE	12.314.310,74	12.314.310,74	-	-
317	10	*MASTRO - PERDITE SU CREDITI	12.314.310,74	12.314.310,74	-	-
317	10	Perdite su crediti	-	-	-	-
317	10	Sopraavvenienze passive (EQUO INDENNIZZO ECC.)	11.859.214,26	11.859.214,26	-	-
317	10	Insussistenze attive	455.096,48	455.096,48	-	-
318	0	*** RIMANENZE	8.071.402,89	8.071.402,89	-	-
318	10	*MASTRO - MERCI CRIMANENZE INIZIALI	8.071.402,89	8.071.402,89	-	-
318	10	Merci crimanenze iniziali	8.071.402,89	8.071.402,89	-	-
TOTALE COSTI			315.962.980,98	46.580.708,08	4.407.117,16	273.789.370,06
401	0	*** CONTRIBUTI IN CIESERCIZIO	245.767.245,39	3.908,05	22.739.993,96	268.503.331,30
401	10	*MASTRO - CONTRIBUTI DA REGIONE PER QUOTA FONDO SANITARIO	244.300.328,02	-	22.726.444,98	267.026.773,00
401	10	Contributi da regione per quota fondo sanitario indistinta	242.368.399,00	-	13.245.640,22	255.614.039,22
401	10	Contributo regionale quota fondo sanitario vincolata	1.931.929,02	-	805.099,41	2.737.028,43
401	21	Contributo regionale extra fondo vincolati	-	-	8.675.705,35	8.675.705,35
401	20	*MASTRO - CONTRIBUTI DA REGIONE PER CONTRIBUTI SANITARI	-	-	-	-
401	20	Contributo regionale per funzioni sub delegate statali	-	-	-	-
401	20	Contributo regionale per funzioni sub delegate regionali	-	-	-	-
401	30	*MASTRO - CONTRIBUTI DA REGIONE PER ULTERIORI FINANZIAMENTI	3.908,05	3.908,05	-	-
401	30	Contributo regionale per ulteriori finanziamenti	3.908,05	3.908,05	-	-
401	40	*MASTRO - CONTRIBUTI DA AMMINISTRAZIONI STATALI	1.463.009,32	-	13.548,98	1.476.558,30
401	40	Contributi da amministrazioni statali	1.463.009,32	-	13.548,98	1.476.558,30
401	50	*MASTRO - CONTRIBUTI DA ALTRI ENTI:	-	-	-	-

CONTO	causale	DESCRIZIONE	CONSUNTIVO 2009	VARIAZIONE		PREVENTIVO 2010
				IN MENO	IN PIU'	
401 50	10	CONCOM				
401 50	20	COMPRO				
401 50	30	CONESP				
401 50	40					
402 0	0	*** PROVENTI E RICAVI DIVERSI				
402 10	0	*MASTRO - PROVENTI E RICAVI PER SERVIZI A ENTI PREVIDENZIALI	1.806.924,85	1.578.073,81	73.103,47	301.954,51
402 10	10	Proventi e ricavi per servizi a enti previdenziali				
402 20	0	*MASTRO - PROVENTI E RICAVI PER SERVIZI RESI AD AMMINISTRAZIONI STATALI	26.573,73	26.573,73		
402 20	10	Proventi e ricavi per servizi resi ad amministrazioni statali	26.573,73	26.573,73		
402 30	0	*MASTRO - PROVENTI E RICAVI PER SERVIZI RESI AD ALTRI ENTI DEL SETTORE PUBBLICO				
402 30	10	Proventi e ricavi per servizi resi ad enti del settore pubblico allargato				
402 40	0	*MASTRO - PROVENTI E RICAVI PER SERVIZI RESI AD AMMINISTRAZIONI PRIVATE				
402 40	10	Proventi e ricavi per servizi resi ad amministrazioni private				
402 50	0	*MASTRO - PROVENTI E RICAVI PER ATTUAZIONE DIRETTIVE N. 88/73/CEE E 88/409/CEE	54.127,36		37.518,64	91.646,00
402 50	10	Proventi e ricavi per attuazione direttive CEE n. 88/73 e 88/409	54.127,36		37.518,64	91.646,00
402 60	0	*MASTRO - PROVENTI E RICAVI PER SERVIZI A PRIVATI PAGANTI:	1.580.309,96	1.516.463,32	1.263,87	45.100,51
402 60	10	Proventi e ricavi per prestazioni specialistiche e di diagnostica strumentale in strutture pubbliche	251,25	251,25		
402 60	20	Proventi e ricavi per prestazioni libero professionali	1.479.162,07	1.479.162,07		
402 60	30	Proventi e ricavi per altri servizi	12.100,51			12.100,51
402 60	31	Proventi e ricavi per sperimentazione di farmaci	37.050,00	37.050,00		
402 60	32	Proventi e ricavi per visite fiscali				
402 60	21	RALTR	31.746,13		1.253,87	33.000,00
402 70	0	*MASTRO - DIRITTI PER RILASCIO DI CERTIFICATI E CARTELLE CLINICHE	11.650,58	0,58		11.650,00
402 70	10	Diritti per rilascio di certificati e cartelle cliniche	11.650,58	0,58		11.650,00
402 80	0	*MASTRO - MULTE, AMMENDE E CONTRAVVENZIONI VIGILI SANITARI	119.227,04		34.330,96	153.558,00
402 80	10	Proventi, multe, ammende e contravvenzioni per vigili sanitari	119.227,04		34.330,96	153.558,00
402 90	0	*MASTRO ALTRI RICAVI	35.036,18	35.036,18		
402 90	10	Altri ricavi	35.036,18	35.036,18		
402 90	20	RICAVI PER QUOTE SOCIALI (CONTO 303.30.60 E 303.30.70)				
403 0	0	*** CONCORSI, RECUPERI, RIMBORSI SPESE	321.551,71	1.513,00	29.961,29	350.000,00
403 10	0	*MASTRO - CONCORSO DA PARTE DEL PERSONALE NELLE SPESE PER VITTO, VESTIARIO E				
403 10	10	Concorso da parte del personale nelle spese per vitto, vestiario ed alloggio				
403 20	0	*MASTRO - RECUPERI PER AZIONI DI RIVALSA	1.513,00	1.513,00		
403 20	10	Recuperi per prestazioni sanitarie				
403 20	20	Recuperi per altre azioni	1.513,00	1.513,00		
403 30	0	*MASTRO - CONCORSI, RIMBORSI ED ALTRI RECUPERI DA SOGGETTI DIVERSI:	320.038,71		29.961,29	350.000,00
403 30	10	Rimborsi	320.038,71		29.961,29	350.000,00
403 40	0	*MASTRO - STORNO STIPENDI PERSONALE DIPENDENTE				
403 40	10	Storno stipendi personale dipendente				
403 50	0	*MASTRO - CONCORSI, RECUPERI, RIMBORSI SPESE PER ATTIVITA' NON TIPICHE				
403 50	10	Concorsi, recuperi, rimborsi spese per attività non tipiche				
404 0	0	*** COMPARTICIPAZIONE ALLA SPESA PER PRESTAZIONI SANITARIE	2.024.760,68		239,32	2.025.000,00
404 10	0	*MASTRO - PARTECIPAZIONE ALLA SPESA PER PRESTAZIONI IN STRUTTURE PUBBLICHE	2.024.760,68		239,32	2.025.000,00
404 10	10	Partecipazione alla spesa per prestazioni in strutture pubbliche	2.024.760,68		239,32	2.025.000,00
405 0	0	*** INTERESSI ATTIVI	244,82	244,82		
405 10	0	*MASTRO - INTERESSI ATTIVI SU CITESORERIA				
405 10	10	Interessi attivi su ctesoreria				
405 20	0	*MASTRO - INTERESSI ATTIVI SU CIC POSTALI E BANCARI				
405 20	10	Interessi attivi su cc postali e bancari				

CONTO	causale	DESCRIZIONE	CONSUNTIVO 2009	VARIAZIONE		PREVENTIVO 2010
				IN MENO	IN PIU'	
405	30 0	*MASTRO - INTERESSI ATTIVI VARI	244,82	244,82	-	-
405	30 10	Interessi attivi vari	244,82	244,82	-	-
406	0 0	*** ENTRATE VARIE	487,19	-	-	487,19
406	10 0	*MASTRO - DISTRIBUTORI DI CAFFE', ACQUA MINERALE E COMPENSI EROGATI DALLA SIP	-	-	-	-
406	10 10	Distributori di caffè, acqua minerale e comp. erogati dalla SIP per gestione di telefono pubblico	-	-	-	-
406	20 0	*MASTRO - FITTI ATTIVI	487,19	-	-	487,19
406	20 10	Fitti attivi	487,19	-	-	487,19
407	0 0	*** PLUSVALENZE	4.642,80	4.642,80	-	-
407	10 0	*MASTRO - VENDITE DI BENI FUORI USO	4.642,80	4.642,80	-	-
407	10 10	Vendita di beni fuori uso	4.642,80	4.642,80	-	-
407	20 0	*MASTRO - SCONTI E ABBUONI ATTIVI	-	-	-	-
407	20 10	SCONTI E ABBUONI ATTIVI	-	-	-	-
408	0 0	*** SOPRAVENIENZE ATTIVE E INSUSSISTENZE PASSIVE	4.381.324,40	4.381.324,40	-	-
408	10 0	*MASTRO - DONAZIONI E LASCITI	4.381.324,40	4.381.324,40	-	-
408	10 10	Donazioni e lasciti	55.425,36	55.425,36	-	-
408	10 11	Sopraavenienze attive	3.460.731,34	3.460.731,34	-	-
408	10 12	Insussistenze passive	865.167,70	865.167,70	-	-
409	0 0	*** UTILIZZO DI FONDI ACCANTONATI	-	-	-	-
409	10 0	*MASTRO - UTILIZZO DA FONDO RISCHI	-	-	-	-
409	10 10	Utilizzo fondo rischi	-	-	-	-
409	20 0	*MASTRO - UTILIZZO DA FONDO SVALUTAZIONE CREDITI	-	-	-	-
409	20 10	Utilizzo fondo svalutazione crediti	-	-	-	-
409	30 0	*MASTRO - UTILIZZO FONDO DI OPEROSITA' (SUMAI)	-	-	-	-
409	30 10	Utilizzo fondo premio di operosità (SUMAI)	-	-	-	-
409	40 0	*MASTRO - UTILIZZO ALTRI FONDI	-	-	-	-
409	40 10	Utilizzo altri fondi	-	-	-	-
410	0 0	*** COSTI CAPITALIZZATI	2.457.233,89	2.457.233,89	-	-
410	10 0	*MASTRO - UTILIZZO QUOTA DI CONTRIBUTI C/CAPITALE	2.457.233,89	2.457.233,89	-	-
410	10 10	Utilizzo quota di contributi c/capitale	2.457.233,89	2.457.233,89	-	-
411	0 0	*** RIMANENZE	5.146.762,35	5.146.762,35	-	-
411	10 0	*MASTRO - MERCII C/RIMANENZE FINALI	5.146.762,35	5.146.762,35	-	-
411	10 10	Merci c/rimanenze finali	5.146.762,35	5.146.762,35	-	-
TOTALE RICAVI			281.911.178,05	13.573.763,12	22.843.298,04	271.180.773,00
UTILE O PERDITA D'ESERCIZIO			(54.051.782,90)	(33.007.004,96)	18.436.180,88	(2.608.597,06)

REGIONE CALABRIA

AZIENDA SANITARIA PROVINCIALE CROTONE

BILANCIO ECONOMICO PREVENTIVO 2010

PLURIENNALE 2010-2011-2012

codici informativo ministero	DESCRIZIONE	BILANCIO PREVISIONE 2010	BILANCIO PREVENTIVO 2011	BILANCIO PREVISIONE 2012
A) Valore della produzione				
A0010	A.1) - Contributi in c/esercizio	268.503.331,30	268.503.331,30	268.503.331,30
A0050	A.2) - Proventi e ricavi diversi	302.441,70	302.441,70	302.441,70
A0150	A.3) - Concorsi, recuperi, rimborsi per attività tipiche	350.000,00	350.000,00	350.000,00
A0160	A.4) - Compartecipazione alla spesa per prestazioni sanitarie	2.025.000,00	2.025.000,00	2.025.000,00
A0170	A.5) - Costi capitalizzati			
A999	Totale A) Valore della produzione	271.180.773,00	271.180.773,00	271.180.773,00
B) Costi della produzione				
B0010	B.1) - Acquisti di beni	29.104.275,05	29.090.595,02	29.090.595,02
B0210	B.2) Acquisti di servizi	140.646.494,23	139.078.542,31	139.078.542,31
	a) Prestazioni sanitarie da pubblico	1.111.693,49	1.096.240,78	1.096.240,78
	b) Prestazione sanitarie da privato	130.358.097,14	130.346.164,43	130.346.164,43
	c) Prestazioni non sanitarie da pubblico			
	d) Prestazioni non sanitarie sanitarie da privato			
B0700	B.3) - Manutenzione e riparazione (ordinaria esternalizzata)	9.176.703,60	7.636.137,10	7.636.137,10
B0750	B.4) - Godimento beni di terzi	1.203.448,93	1.206.774,62	1.206.774,62
B0800	B.5) - Personale del ruolo sanitario	4.707.224,55	4.557.161,93	4.557.161,93
B0810	B.6) - Personale del ruolo professionale	67.819.453,43	67.712.653,43	67.712.653,43
B0820	B.7) - Personale del ruolo tecnico	794.809,95	794.809,95	794.809,95
B0830	B.8) - Personale del ruolo amministrativo	7.515.333,60	7.555.383,60	7.555.383,60
B0840	B.9) ONERI DIVERSI DI GESTIONE	9.518.403,02	9.585.153,02	9.585.153,02
B0880	B.10) - Ammortamenti delle immobilizzazioni immateriali	1.877.492,84	1.765.620,78	1.765.620,78
	a) Ammortamento costi di impianto e di ampliamento			
	b) Ammortamento costi di ricerca, sviluppo			
	c) Ammortamento diritti di brevetto, diritti di utilizzazione opere ingegno			
	b) Ammortamento altre immobilizzazioni immateriali			
B0890	B.11) Ammortamento di fabbricati			
B0900	b.11.1) Disponibili			
B0910	b.11.2) Indisponibili			
B0920	B.12) Ammortamento delle altre immobilizzazioni materiali			
	a) Ammortamento impianti e macchinari			
	b) Ammortamento attrezzature sanitarie e scientifiche			
	c) Ammortamento mobili e arredi			
	d) Ammortamento automezzi			
	e) Ammortamento altri beni			
B0930	B.13) Svalutazione dei crediti			
B0940	B.14) Variazione delle rimanenze			
B0950	B.14.a) sanitarie			
B0960	B.14.b) non sanitarie			
B0970	B.14) Accantonamenti tipici dell'esercizio	852.561,78		
B9999	TOTALE COSTI DELLA PRODUZIONE (B)	264.039.497,38	261.346.694,66	261.346.694,66
	DIFFERENZA TRA VALORE E COSTI DELLA PRODUZIONE (A-B)	7.141.275,62	9.834.078,34	9.834.078,34

codici informativo ministero	DESCRIZIONE	BILANCIO PREVISIONE 2010	BILANCIO PREVENTIVO 2011	BILANCIO PREVISIONE 2012
C.1) PROVENTI E ONERI FINANZIARI				
C0010	C.1) Interessi attivi	-	-	-
C0050	C.2) Altri proventi			
C0060	C.3) Interessi passivi	3.139.872,68	3.900.000,00	3.900.000,00
C0100	C.4) Altri oneri			
C9999	TOTALE PROVENTI E ONERI FINANZIARI (C)	(3.139.872,68)	(3.900.000,00)	(3.900.000,00)
D) RETTIFICHE DI VALORE DI ATTIVITA' FINANZIARIE				
D0010	D.1) Rivalutazioni			
D0020	D.2) Svalutazioni			
D9999	TOTALE RETTIFICHE DI VALORE DI ATTIVITA FINANZIARIE (D)			
E) PROVENTI E ONERI STRAORDINARI				
E0010	E.1) Minusvalenze			
E0020	E.2) Plusvalenze			
E0050	E.3) Accantonamenti non tipici dell'attività sanitaria			
E0060	E.4) Concorsi, recuperi, rimborsi per attività non tipiche			
E0070	E.5) Sopravvenienze e insussistenze			
E9999	TOTALE PROVENTI E ONERI STRAORDINARI (E)	-	-	-
X0010	RISULTATO PRIMA DELLE IMPOSTE (A-B+/-C+/-D+/-E)	4.001.402,94	5.934.078,34	5.934.078,34
	Imposte e tasse	6.610.000,0	5.934.078,34	5.934.078,34
Z999	UTILE O PERDITA DI ESERCIZIO	(2.608.597,06)	(0,00)	(0,00)

REGIONE CALABRIA

AZIENDA SANITARIA PROVINCIALE CROTONE

**STATO PATRIMONIALE
ANNO 2010**

AZIENDA SANITARIA PROVINCIALE DI CROTONE

Cons	CODICE	VOCE MODELLO SP	CONSUNTIVO 2009	VARIAZIONE +/-	PREVENTIVO 2010
		ATTIVITA'			
	AA9999	A) IMMOBILIZZAZIONI	104.915.057,86	- 4.752.867,50	100.162.190,36
	AA0100	A.1) IMMOBILIZZAZIONI IMMATERIALI	28.687.351,09	- 1.762.796,70	26.924.554,39
	AA0102	A.1.1) Costi di impianto e di ampliamento	226.186,81	19.576,07	245.762,88
	AA0104	A.1.1.a) Costi di impianto e di ampliamento			
	AA0106	A.1.1.b) F.do Amm.to costi di impianto e di ampliamento			
	AA0108	A.1.2) Costi di ricerca, sviluppo			
	AA0110	A.1.2.a) Costi di ricerca, sviluppo			
	AA0112	A.1.2.b) F.do Amm.to costi di ricerca, sviluppo			
	AA0114	A.1.3) Diritti di brevetto e diritti di utilizzazione delle opere d'ingegno			
	AA0116	A.1.3.a) Diritti di brevetto e diritti di utilizzazione delle opere d'ingegno			
	AA0118	A.1.3.b) F.do Amm.to diritti di brevetto e diritti di utilizzazione delle opere d'ingegno			
	AA0120	A.1.4) immobilizzazioni immateriali in corso e acconti			
	AA0122	A.1.5) Altre immobilizzazioni immateriali	226.186,81	19.576,07	245.762,88
	AA0124	A.1.5.a) Altre immobilizzazioni immateriali	341.423,95	99.576,07	441.000,02
	AA0126	A.1.5.b) F.do Amm.to altre immobilizzazioni immateriali	115.237,14	80.000,00	195.237,14
	AA0200	A.II) IMMOBILIZZAZIONI MATERIALI	27.421.771,59	- 1.782.372,77	25.639.398,82
	AA0202	A.II.1) Terreni	1.956.500,00	-	1.956.500,00
	AA0204	A.II.2) Fabbricati	23.459.494,68	- 850.285,85	22.609.208,83
	AA0206	A.II.2.a) Fabbricati non strumentali (disponibili)			
	AA0208	A.II.2.a.1) Fabbricati non strumentali (disponibili)			
	AA0210	A.II.2.a.2) F.do Amm.to Fabbricati non strumentali (disponibili)			
	AA0212	A.II.2.b) Fabbricati strumentali (indisponibili)	23.459.494,68	- 850.285,85	22.609.208,83
	AA0214	A.II.2.b.1) Fabbricati strumentali (indisponibili)	32.690.285,85	149.714,15	32.840.000,00
	AA0216	A.II.2.b.2) F.do Amm.to Fabbricati strumentali (indisponibili)	9.230.791,17	1.000.000,00	10.230.791,17
	AA0218	A.II.3) Impianti e macchinari	59.820,82	- 394.061,02	334.240,20
	AA0220	A.II.3.a) Impianti e macchinari	2.097.759,80	-	2.097.759,80
	AA0222	A.II.3.b) F.do Amm.to Impianti e macchinari	2.037.938,98	394.061,02	2.432.000,00
	AA0224	A.II.4) Attrezzature sanitarie e scientifiche	444.125,74	- 200.599,24	243.526,50
	AA0226	A.II.4.a) Attrezzature sanitarie e scientifiche	28.061.599,24	299.400,76	28.361.000,00
	AA0228	A.II.4.b) F.do Amm.to Attrezzature sanitarie e scientifiche	27.617.473,50	500.000,00	28.117.473,50
	AA0230	A.II.5) Mobili e arredi	718.866,42	- 86.666,63	632.199,79
	AA0232	A.II.5.a) Mobili e arredi	1.950.753,94	49.246,06	2.000.000,00
	AA0234	A.II.5.b) F.do Amm.to Mobili e arredi	1.231.887,52	135.912,69	1.367.800,21
	AA0236	A.II.6) Automezzi	104.180,25	39.639,66	143.819,91

Cons	CODICE	VOCE MODELLO SP	CONSUNTIVO 2009	VARIAZIONE +/-	PREVENTIVO 2010
	AA0238	A.II.6.a) Automezzi	1.035.360,34	89.639,66	1.125.000,00
	AA0240	A.II.6.b) F.do Amm.to Automezzi	931.180,09	50.000,00	981.180,09
	AA0242	A.II.7) Altri beni materiali	399.711,30	-	109.311,61
	AA0244	A.II.7.a) Altri beni materiali	4.066.673,47	149.600,29	4.216.273,76
	AA0246	A.II.7.b) F.do Amm.to Altri beni materiali	3.666.962,17	439.999,98	4.106.962,15
	AA0248	A.II.8) Immobilizzazioni materiali in corso e acconti	279.072,38	-	279.072,38
	AA0300	A.III) IMMOBILIZZAZIONI FINANZIARIE	1.039.392,69	-	1.039.392,69
	AA0302	A.III.1) Crediti finanziari	1.039.392,69	-	1.039.392,69
	AA0304	A.III.1.a) Crediti finanziari v/imprese controllate			
	AA0306	A.III.1.b) Crediti finanziari v/imprese collegate			
	AA0308	A.III.1.c) Crediti finanziari v/Regione	1.039.341,04	-	1.039.341,04
	AA0310	A.III.1.d) Crediti finanziari v/altri			
	AA0312	A.III.2) Titoli	51,65	-	51,65
	AA0314	A.III.2.a) Partecipazioni			
	AA0316	A.III.2.a.1) Partecipazioni in imprese controllate e collegate			
	AA0318	A.III.2.a.2) Partecipazioni in altre imprese			
	AA0320	A.III.2.b) Altri titoli			
	AA0322	A.III.2.b.1) Titoli di Stato			
	AA0324	A.III.2.b.2) Altre Obbligazioni			
	AA0326	A.III.2.b.3) Titoli azionari quotati in Borsa			
	AA0328	A.III.2.b.4) Altri titoli			
	AB9999	B) ATTIVO CIRCOLANTE	66.464.072,59	-	66.421.592,14
	AB0100	B.I) RIMANENZE	5.146.762,35	-	5.146.762,35
	AB0102	B.I.1) Rimanenze materiale sanitario	4.757.476,00	-	4.757.476,00
	AB0104	B.I.1.a) Prodotti farmaceutici ed emoderivati	1.975.235,46	-	1.975.235,46
	AB0106	B.I.1.b) Materiali diagnostici prodotti chimici	1.192.604,67	-	1.192.604,67
	AB0108	B.I.1.c) Materiali diagnostici, lastre RX, mezzi di contrasto per RX, carta per ECG, ECG, ecc.			
	AB0110	B.I.1.d) Presidi chirurgici e materiali sanitari	326.215,38	-	326.215,38
	AB0112	B.I.1.e) Materiali protesici	852.331,11	-	852.331,11
	AB0114	B.I.1.f) Altri beni e prodotti sanitari	411.089,38	-	411.089,38
	AB0116	B.I.1.g) Acconti su forniture materiale sanitario			
	AB0118	B.I.2) Rimanenze materiale non sanitario	389.286,35	-	389.286,35
	AB0120	B.I.2.a) Acconti su forniture materiale non sanitario	389.286,35	-	389.286,35
	AB0121	B.I.2.b) Altro			
	AB0200	B.II) CREDITI			
	AB0202	B.II.1) Crediti v/Stato, Regione e Prov. autonoma	59.530.127,92	-	59.527.193,72
	AB0204	B.II.1.a) Crediti v/ Stato	46.920.793,82	-	46.920.793,82
SS	AB0206	B.II.1.a.1) Crediti v/ Stato per spesa corrente			

Cons	CODICE	VOCE MODELLO SP	CONSUNTIVO 2009	VARIAZIONE +/-	PREVENTIVO 2010
S	AB0208	B.II.1.a.2) Crediti v/ Stato per mobilità attiva pubblica		-	
S	AB0210	B.II.1.a.3) Crediti v/ Stato per mobilità attiva privata		-	
SS	AB0212	B.II.1.a.4) Crediti v/ Stato per finanziamenti per investimenti		-	
	AB0214	B.II.1.b) Crediti v/ Regione o Provincia autonoma per spesa corrente	46.920.793,82	-	46.920.793,82
RR	AB0216	B.II.1.b.1) Crediti v/ Regione o Provincia autonoma per spesa corrente	46.920.793,82	-	46.920.793,82
R	AB0218	B.II.1.b.2) Crediti v/ Regione o Provincia autonoma per mobilità attiva da Asl-Ao intraregionale		-	
S	AB0220	B.II.1.b.3) Crediti v/ Regione o Provincia autonoma per mobilità attiva da Asl-Ao extraregione		-	
R	AB0222	B.II.1.b.4) Crediti v/ Regione o Provincia autonoma per mobilità attiva da privato		-	
RR	AB0224	B.II.1.c) Crediti v/ Regione o Provincia autonoma per versamenti a patrimonio netto		-	
RR	AB0226	B.II.1.c.1) Crediti v/ Regione per finanziamenti per investimenti		-	
RR	AB0228	B.II.1.c.2) Crediti v/ Regione per aumento fondo dotazione		-	
RR	AB0230	B.II.1.c.3) Crediti v/ Regione per ripiano perdite		-	
	AB0232	B.II.1.c.4) di cui Crediti v/ Regione per copertura debiti al 31/12/2005		-	
	AB0234	B.II.2) Crediti v/ Comuni		-	
R	AB0236	B.II.3) Crediti v/ Aziende sanitarie pubbliche	6.772.223,69	-	6.772.223,69
R	AB0238	B.II.3.a) Crediti v/ ASL-USL della regione	6.772.223,69	-	6.772.223,69
R	AB0240	B.II.3.a.1) Crediti v/ ASL-USL della regione	6.772.223,69	-	6.772.223,69
R	AB0242	B.II.3.a.2) Crediti v/ ASL-USL della regione per mobilità intraregionale		-	
R	AB0244	B.II.3.b) Crediti v/ AO della regione		-	
R	AB0246	B.II.3.b.1) Crediti v/ AO della regione		-	
R	AB0248	B.II.3.b.2) Crediti v/ AO della regione per mobilità intraregionale		-	
R	AB0250	B.II.3.c) Crediti v/ IRCCS - Policlinici- Fondazioni della Regione		-	
R	AB0252	B.II.3.c.1) Crediti v/ IRCCS - Policlinici - Fondazioni della Regione		-	
R	AB0254	B.II.3.c.2) Crediti v/ IRCCS - Policlinici - Fondazioni della Regione per mobilità intraregionale		-	
S	AB0256	B.II.3.d) Crediti v/ aziende san. pubbliche fuori regione (mobilità pubblica non in compensazione)		-	
	AB0258	B.II.4) Crediti v/ ARPA	2934,2	-	2.934,20
	AB0260	B.II.5) Crediti v/ Erario	5.834.176,21	-	5.834.176,21
	AB0262	B.II.6) Crediti v/ altri	3.384.542,81	-	3.384.542,81
	AB0264	B.II.6.a) Crediti v/ clienti privati	3.384.542,81	-	3.384.542,81
	AB0266	B.II.6.a.1) Crediti v/ clienti privati		-	
R	AB0268	B.II.6.a.2) Crediti v/ clienti privati per anticipi mobilità attiva		-	
	AB0270	B.II.6.b) Crediti v/ società controllate e collegate		-	

Cons	CODICE	VOCE MODELLO SP	CONSUNTIVO 2009	VARIAZIONE +/-	PREVENTIVO 2010
	AB0272	B.II.6.c) Crediti v/sperimentazioni gestionali		-	
	AB0274	B.II.6.d) Crediti v/gestioni liquidatorie		-	
	AB0276	B.II.6.e) Crediti v/prefetture		-	
	AB0278	B.II.6.f) Crediti v/altri soggetti pubblici	2.449.633,40	-	2.449.633,40
	AB0280	B.II.6.g) Altri crediti diversi		-	
	AB0300	B.III) ATTIVITA' FINANZIARIE CHE NON COSTITUISCONO IMMOBILIZZAZIONI		-	
	AB0302	B.III.1) Partecipazioni che non costituiscono immobilizzazioni		-	
R	AB0304	B.III.1.a) Partecipazioni in imprese controllate e collegate		-	
	AB0306	B.III.1.b) Partecipazioni in altre imprese		-	
	AB0308	B.III.2) Titoli che non costituiscono immobilizzazioni		-	
	AB0400	B.IV) DISPONIBILITA' LIQUIDE	1.787.182,32	- 39.546,25	1.747.636,07
	AB0402	B.IV.1) Cassa	47.123,38	- 39.546,25	7.577,13
	AB0404	B.IV.2) Istituto tesoriere	438.268,69	-	438.268,69
	AB0406	B.IV.3) Conto corrente postale	1.301.790,25	-	1.301.790,25
	AC9999	C) RATEI E RISCONTI ATTIVI	9.747.590,35	- 2.947.590,35	6.800.000,00
	AC0100	C.I) RATEI ATTIVI		-	
	AC0102	C.I.1) Ratei attivi		-	
R	AC0104	C.I.2) Ratei attivi v/Asl-AO della Regione	9.747.590,35	- 2.947.590,35	6.800.000,00
	AC0200	C.II) RISCONTI ATTIVI	9.747.590,35	- 2.947.590,35	6.800.000,00
	AC0202	C.II.1) Risconti attivi		-	
R	AC0204	C.II.2) Risconti attivi v/Asl-AO della Regione	16.043,83	-	16.043,83
	AF9999	F) CONTI D'ORDINE		-	
	AF0100	F.I) CANONI LEASING ANCORA DA PAGARE		-	
	AF0200	F.II) DEPOSITI CAUZIONALI	16.043,83	-	16.043,83
	AF0202	F.II.1) Beni in comodato		-	
	AF0204	F.II.2) Altri depositi cauzionali	16.043,83	-	16.043,83
	AF0300	F.III) ALTRI CONTI D'ORDINE		-	
		PASSIVITA'		-	
	PA9999	A) PATRIMONIO NETTO	104.915.057,86	- 4.752.867,50	100.162.190,36
	PA0100	A.I) FINANZIAMENTI PER INVESTIMENTI	178.283.435,18	- 5.209.509,75	183.492.944,93
	PA0200	A.II) RISERVE DA DONAZIONI E LASCITI VINCOLATI AD INVESTIMENTI	28.219.800,22	- 2.600.912,69	25.618.887,53
	PA0300	A.III) FONDO DI DOTAZIONE	12.224.432,14	-	12.224.432,14
	PA0400	A.IV) VERSAMENTI PER RIPIANI PERDITE	158.122.830,48	-	158.122.830,48
	PA0402	A.IV.a) DI CUI VERSAMENTI PER COPERTURA DEBITI al 31 12 2005		-	
	PA0403	A.IV.b) Altro	158122830,5	-	158.122.830,48
	PA0500	A.V) UTILI (PERDITE) PORTATE A NUOVO	322.798.715,12	- 54.051.782,90	376.850.498,02
	PA0502	A.V.1) Riserve		-	
	PA0504	A.V.1.a) Riserve da rivalutazioni		-	
	PA0506	A.V.1.b) Riserve da plusvalenze da reinvestire		-	

Cons	CODICE	VOCE MODELLO SP	CONSUNTIVO 2009	VARIAZIONE +/-	PREVENTIVO 2010
	PA0508	A.V.1.c) Altre riserve			
	PA0510	A.V.2) Utili (perdite) portate a nuovo	-322798715,1	- 54.051.782,90	- 376.850.498,02
	PA0600	A.VI) UTILE (PERDITA) D'ESERCIZIO	- 54.051.782,90	51.443.185,84	- 2.608.597,06
	PB9999	B) FONDI PER RISCHI E ONERI	6.974.319,85	- 3.574.319,85	3.400.000,00
	PB0100	B.I) FONDI PER IMPOSTE, ANCHE DIFFERITE			
	PB0200	B.II) FONDI PER RISCHI	2.143.240,45	- 693.240,45	1.450.000,00
	PB0300	B.III) ALTRI FONDI PER ONERI E SPESE	4.831.079,40	- 2.881.079,40	1.950.000,00
	PB0302	B.III.1) Fondi integrativi pensione			
	PB0304	B.III.2) Fondo rinnovi contrattuali	4.831.079,40	- 2.881.079,40	1.950.000,00
	PB0306	B.III.3) Altri fondi per oneri e spese			
	PC9999	C) TRATTAMENTO FINE RAPPORTO	258.265,39	-	258.265,39
	PC0100	C.I) FONDO PER PREMI OPEROSITA'	258.265,39	-	258.265,39
	PC0200	C.II) FONDO PER TRATTAMENTO DI FINE RAPPORTO DIPENDENTI			
	PD9999	D) DEBITI	275.724.714,57	4.036.499,50	279.761.214,07
	PD0100	D.I) DEBITI PER MUTUI PASSIVI			
	PD0200	D.II) DEBITI V/STATO, REGIONE O PROVINCIA AUTONOMA	1.148.870,06	1.129,94	1.150.000,00
	PD0202	D.II.1) Debiti v/Stato			
S	PD0204	D.II.1.a) Debiti v/Stato per mobilità passiva			
SS	PD0206	D.II.1.b) Altri debiti v/Stato			
	PD0208	D.II.2) Debiti v/Regione o Provincia autonoma	1.148.870,06	1.129,94	1.150.000,00
RR	PD0210	D.II.2.a) Debiti v/Regione per finanziamenti			
R	PD0212	D.II.2.b) Debiti v/Regione per mobilità passiva intraregione			
S	PD0214	D.II.2.c) Debiti v/Regione per mobilità passiva extraregione			
	PD0216	D.II.2.d) Altri debiti v/Regione	1.148.870,06	1.129,94	1.150.000,00
	PD0300	D.III) DEBITI V/COMUNI			
	PD0400	D.IV) DEBITI V/AZIENDE SANITARIE PUBBLICHE	1.578.541,69	- 1.580,00	1.576.961,69
	PD0402	D.IV.1) Debiti v/ASL-USL della regione	1.578.541,69	- 1.580,00	1.576.961,69
R	PD0404	D.IV.1.a) Debiti v/ASL-USL della regione	1.578.541,69	- 1.580,00	1.576.961,69
R	PD0406	D.IV.1.b) Debiti v/ASL-USL della regione per mobilità passiva intraregionale			
S	PD0408	D.IV.1.c) Debiti v/ASL-USL della regione per anticipi mobilità attiva privata extraregione			
	PD0410	D.IV.2) Debiti v/AO della regione			
R	PD0412	D.IV.2.a) Debiti v/AO della regione			
R	PD0414	D.IV.2.b) Debiti v/AO della regione per mobilità passiva intraregionale			
	PD0416	D.IV.3) Debiti v/RCCS - Policlinici - Fondazioni della Regione			
R	PD0418	D.IV.3.a) Debiti v/RCCS - Policlinici - Fondazioni della Regione			
R	PD0420	D.IV.3.b) Debiti v/RCCS-Policlinici-Fondazioni della Reg. per mobilità pass. intrareg.			

Cons	CODICE	VOCE MODELLO SP	CONSUNTIVO 2009	VARIAZIONE +/-	PREVENTIVO 2010
SS	PD0422	D.IV.4) Debiti v/az. san. pubbl. fuori regione (mobilità pubbl. non in compensazione)		-	
R	PD0424	D.IV.5) Debiti v/Asl-AO della Regione per versamenti c/patrimonio netto		-	
	PD0500	D.V) DEBITI VIARPA		-	
	PD0600	D.VI) DEBITI VIFORNITORI	198.157.139,63	19.832.320,72	217.989.460,35
	PD0602	D.VI.1) Debiti verso fornitori	198.157.139,63	19.832.320,72	217.989.460,35
	PD0604	D.VI.2) Debiti verso erogatori sanitari privati per mobilità attiva privata extraregione		-	
	PD0700	D.VII) DEBITI V/ISTITUTO TESORIERE	48.983.289,98	- 10.714.860,40	38.268.429,58
	PD0800	D.VIII) DEBITI TRIBUTARI	3.189.191,06	-	3.189.191,06
	PD0900	D.IX) DEBITI V/ISTITUTI PREVIDENZIALI, ASSISTENZ. E SICUREZZA SOCIALE	3.687.264,48	-	3.687.264,48
	PD1000	D.X) ALTRI DEBITI	18.980.417,67	- 5.080.510,76	13.899.906,91
	PD1002	D.X.1) Debiti v/Altri finanziatori		-	
	PD1004	D.X.2) Debiti v/società controllate, collegate, sperimentazioni gestionali		-	
	PD1006	D.X.2.a) Debiti v/società controllate e collegate		-	
	PD1008	D.X.2.b) Debiti v/sperimentazioni gestionali		-	
	PD1010	D.X.3) Debiti v/altri	18.980.417,67	- 5.080.510,76	13.899.906,91
	PD1012	D.X.3.a) Debiti v/dipendenti	14.357.053,16	- 5.076.053,16	9.281.000,00
	PD1014	D.X.3.b) Debiti v/gestioni liquidatorie		-	
	PD1016	D.X.3.c) Altri debiti diversi	4.623.364,51	- 4.457,60	4.618.906,91
	PD1018	D.X.3.d) Di cui debiti al 31/12/2005		-	
	PE9999	E) RATEI E RISCONTI PASSIVI	225.149,40	- 5.537,40	219.612,00
	PE0100	E.I) RATEI PASSIVI	5.537,40	- 5.537,40	-
	PE0102	E.I.1) Ratei passivi	5537,4	- 5.537,40	-
R	PE0104	E.I.2) Ratei passivi v/Asl-Ao della Regione		-	
	PE0200	E.II) RISCONTI PASSIVI	219.612,00	-	219.612,00
	PE0202	E.II.1) Risconti passivi su FSR per Funzioni		-	
	PE0204	E.II.2) Risconti passivi su altri contributi vincolati ASSI da FSR		-	
	PE0206	E.II.3) Risconti passivi obiettivi PSN (parte corrente)		-	
	PE0208	E.II.4) Risconti passivi altri contributi FSR c/esercizio		-	
	PE0210	E.II.5) Risconti passivi altri contributi FSR vincolati		-	
	PE0212	E.II.6) Risconti passivi su altri contributi da Regione		-	
	PE0214	E.II.7) Risconti passivi contrib. san. regionali extra FSR		-	
	PE0216	E.II.8) Risconti passivi contrib. altri fin. Reg.ii extra FSR		-	
	PE0218	E.II.9) Risconti passivi su altri contributi vincolati da altri soggetti		-	
R	PE0220	E.II.10) Risconti passivi v/Asl-AO Regione	219.612,00	-	219.612,00
	PE0222	E.II.11) Altri risconti passivi v/terzi	16.043,83	-	16.043,83
	PF9999	F) CONTI D'ORDINE		-	
	PF0100	F.I) CANONI LEASING ANCORA DA PAGARE		-	

Cons	CODICE	VOCE MODELLO SP	CONSUNTIVO 2009	VARIAZIONE +/-	PREVENTIVO 2010
	PF0200	F.II) DEPOSITI CAUZIONALI	16.043,83	-	16.043,83
	PF0202	F.II.1) Beni in comodato		-	
	PF0204	F.II.2) Altri depositi cauzionali	16.043,83	-	16.043,83
	PF0300	F.III) ALTRI CONTI D'ORDINE		-	