

REGIONE CALABRIA  
AZIENDA SANITARIA PROVINCIALE  
CROTONE

DETERMINA N° 1101 /DIPARTIMENTO AREA AMMINISTRATIVA/Ufficio A. B. e S.

Oggetto: Approvazione nuovo Capitolato Tecnico Procedura Negoziata fornitura di N. 4 Ecografi portatili per esecuzione Progetto "Riorganizzazione delle Cure Primarie" Det. N. 892 del 06-09-2013. Linea Progettuale 1.

In data 28 OTT. 2013, nella Sede del Dipartimento Area Amministrativa/Ufficio A. B. e S., sita in Crotone c/o Centro Direzionale "Il Granaio" di Via M. Nicoletta;

Su conforme proposta del Responsabile del procedimento designato nonché della espressa dichiarazione di regolarità e legittimità dell'atto resa dal Dirigente Responsabile del competente Ufficio;

Acquisito il parere di regolarità contabile;

IL DIRETTORE DEL DIPARTIMENTO  
COORDINAMENTO TECNICO MACRO AREA AMMINISTRATIVA

PREMESSO che nell'intesa Stato-Regioni del 27-07-2004 e del 09-02-2006 si è convenuto sulla necessità della costituzione di un'organizzazione distrettuale e territoriale integrata per l'assistenza primaria, sollecitando lo sviluppo della Medicina Associativa;

CHE tale articolazione delle cure primarie contempla il superamento dello studio individuale del Medico e nelle zone cosiddette "geograficamente disagiate" prevede l'intervento della Medicina Telematica e del Teleconsulto;

CHE il Piano Sanitario Nazionale 2006-2008 ha considerato un importante punto di rinnovamento del S.S.N. la riorganizzazione delle Cure Primarie;

CHE la Regione Calabria, con Delibera N. 255 del 07-06-2011, ha approvato, per gli Obiettivi PSN, le Linee Progettuali per l'anno 2011 (Accordo Stato-Regione 20-04-2011);

CHE la Regione ha stabilito, inoltre, di promuovere nuove forme di attività per le Cure Primarie, con la creazione di nuovi modelli organizzativi/funzionali in ciascuna Azienda Sanitaria Provinciale finalizzati a garantire l'estensione dell'orario di assistenza, così da non avere soluzioni di continuità temporali, ed organizzare i servizi per dare risposte socio-sanitarie complesse, utilizzando

strumentazioni adeguate ed una maggiore collaborazione tra diverse figure professionali;

CHE questa Azienda Sanitaria Provinciale con Delibera N. 059 del 04-02-2013 ha inteso riorganizzare l'assistenza sanitaria territoriale ponendo al centro gli operatori sanitari già attivi sul territorio (MMG, PLS, MCA, Specialisti Convenzionati, infermieri dei poliambulatori, ecc. ed ha contestualmente approvato, su proposta del referente Aziendale della Linea Progettuale 1 – Cure Primarie, il Progetto della nuova Organizzazione delle Cure Primarie;

CHE nell'allegato 5 al Progetto di cui trattasi sono state riportate le apparecchiature e la strumentazione occorrente per il funzionamento dei quattro Ambulatori dedicati;

CHE il Direttore del Dipartimento di Coordinamento Tecnico Area Assistenza Distrettuale ha richiesto all'Ufficio Acquisizione Beni e Servizi, l'acquisto delle apparecchiature e dello strumentario previsti nel Progetto;

CHE con nota Prot. N. 16829 del 17-06-2013, a firma del Direttore Generale, è stato richiesto all'Autorità Regionale Stazione Unica Appaltante l'espletamento della procedura d'acquisto;

CHE la predetta Autorità con nota Prot. N. 0231016 del 11-07-2013, ha autorizzato questa ASP a provvedervi direttamente;

CHE, fra l'altro, è stato richiesto l'acquisto di N. 4 Ecografi portatili per una spesa presumibile di Euro 92.000,00;

CHE con Det. N. 892 del 06-09-2013 è stata indetta procedura negoziata ai sensi dell'art. 125 – comma 11- del D.lgs. N. 163/06 e s.m.i. per la fornitura dei suddetti ecografi da aggiudicarsi con il criterio dell'offerta economicamente più vantaggiosa ai sensi dell'art. 83 del D.lgs. N. 163/06;

CHE contestualmente all'adozione della determina di cui trattasi è stato approvato il bando da pubblicarsi sul sito web dell'ASP ed il Capitolato Tecnico predisposto dal Direttore del Dipartimento di Coordinamento Tecnico Area Assistenza Distrettuale;

CHE, successivamente alla pubblicazione del bando, alcune ditte hanno evidenziato che le caratteristiche tecniche delle apparecchiature richieste avrebbero potuto limitare la partecipazione;

CHE, al fine di consentire la partecipazione al maggior numero possibile di ditte, è stato richiesto al suddetto Direttore del Dipartimento di Coordinamento Tecnico Area Assistenza Distrettuale di riformulare un nuovo Capitolato Tecnico con caratteristiche tecniche tali da consentire una più larga partecipazione alla gara, delle ditte operanti nel settore;

CHE il predetto Direttore ha inviato un nuovo Capitolato Tecnico che viene allegato alla presente sotto la voce allegato "A";

RITENUTO, pertanto, di dover approvare il predetto Capitolato Tecnico e di eseguire la pubblicazione sul sito web in favore di tutte le ditte interessate alla partecipazione;

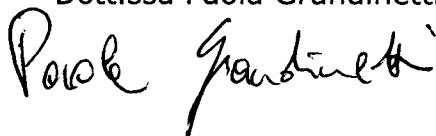
VISTO il Regolamento per l'Acquisizione in Economia di Beni e Servizi, approvato con Delibera N. 639 del 07/11/2012 ed integrato con Delibera N. 077 del 06/02/2013;

## DETERMINA


Per quanto in premessa specificato e descritto, che qui si intende integralmente ripetuto e confermato:

1. APPROVARE il nuovo Capitolato Tecnico allegato "A" della Procedura Negoziata per la fornitura di N. 4 Ecografi Portatili per l'esecuzione Progetto "Riorganizzazione delle Cure Primarie" di cui alla determina di indizione N. 892 del 06-09-2013;
2. RESTA fermo e valido quant'altro determinato con atto N. 892 del 06-09-2013;
3. PUBBLICARE il nuovo bando ed il Capitolato Tecnico sul web dell'ASP in favore di tutte le ditte interessate alla partecipazione;
4. NOMINARE Responsabile del Procedimento la Dott.ssa Paola Grandinetti ai sensi dell'art. 10 del D.Lgs. 163/06;


Il Responsabile del Procedimento  
Dott.ssa Paola Grandinetti



Il Responsabile Ufficio Acquisizione Beni e Servizi  
Dott. Pietro Ingarozza



Il Direttore del Dipartimento Macro Area Amministrativa  
Dott. Giuseppe Fico



### UFFICIO AFFARI GENERALI CERTIFICATO DI PUBBLICAZIONE

La presente determina è pubblicata nelle forme di legge all'Albo Pretorio dell'Azienda il 28 OTT. 2013 con protocollo della U.O. Segreteria Generale n. 2287 e ivi rimarrà per un periodo di dieci giorni.


Il Responsabile del Procedimento

*Valter Cosentino*



Il Direttore dell'Ufficio AAGG

Il Dirigente Amministrativo Responsabile  
(Dr.ssa Anna GIORDANO)



## ALLEGATO "A"

### PROCEDURA NEGOZIATA PER LA FORNITURA DI N. 4 ECOGRAFI PORTATILI PER ESECUZIONE Progetto "RIORGANIZZAZIONE DELLE CURE PRIMARIE".

#### ECOTOMOGRAFO portatile

- Si richiede apparecchiatura Ecotomografo portatile ad alte prestazioni
  - L'apparecchiatura deve essere estremamente portatile, maneggevole e facile da usare.
  - La tecnologia digitale del sistema deve garantire una elevata potenza, una elevata qualità dell'immagine e un basso consumo di energia in quanto deve essere utilizzata per probabili lunghi periodi con il solo ausilio di un accumulatore (ricaricabile) integrato nel sistema.
  - Dotata di beamformer digitale il sistema deve essere predisposto al collegamento di Sonde Sector Phased Array, di Sonde Convex, di Sonde Lineari, di Sonde Endocavitarie, di Sonde Endocavitarie Biplane.
  - Tutte le sonde devono essere a larga banda con possibilità di lavorare su più steps di frequenze selezionabili dalla tastiera
  - Range di frequenza compreso tra 2 e 15 Mhz
  - Profondità di scansione fino a 24 cm, con possibilità di selezionare uno a più fuochi contemporaneamente sul campo dell'immagine selezionata
  - Dotata di Seconda armonica tissutale
  - Software che ne consentano l'uso anche in cardiologia, completa di Doppler Continuo Steerable
  - Visualizzazione Bidimensionale (con diverse scale cromatiche), Trapezoidale (per le sonde lineari), M-mode, Color Doppler, Color Doppler Direzionale, Doppler pulsato, Doppler Continuo Steerable ad elevata sensibilità.
  - Funzione Steering a più inclinazioni sulle sonde lineari sia su box colore che su cursore doppler.
  - Software per esami TDI
  - Funzione Duplex e Triplex in real time
  - Monitor piatto a cristalli liquidi a matrice attiva integrato, di almeno 15" ad altissima risoluzione.
  - L'apparecchiatura deve essere dotata di un buon numero di preset standard e/o programmabili dall'operatore in tutte le modalità di scansione e per ognuna delle applicazioni cliniche
  - L'apparecchiatura deve garantire una elevata flessibilità dei parametri di regolazione dell'immagine (frame rate, range dinamico, profondità, guadagno, filtri doppler, etc.) e deve consentire la memorizzazione di preset
  - Possibile funzione che abiliti l'uso di comandi vocali
  - Dotata di Hard disk integrato ad elevata capacità di memoria che consenta sia la creazione di un archivio pazienti, sia l'archiviazione digitale di immagini in movimento (clips) e di immagini statiche in diversi formati Pc compatibili (Jpeg, Tiff, BMP, AVI e DICOM).
  - Dotata di masterizzatore R/W Cd-Rom integrato e di connessione USB che consenta il collegamento e il trasferimento di dati ed immagini su HD esterni di piccole dimensioni (Memory Stick).
  - Uscite: ethernet per connettibilità in rete DICOM, Video composito ed USB per connessione a periferiche Video e PC compatibili.
- L'apparecchiatura deve essere dotata di:
- Sonda lineare multifrequenza a larga banda con frequenza compresa tra 6 e 13 MHz per applicazioni vascolari e superficiali.
  - Sonda convex multifrequenza a larga banda da 2 a 6 Mhz.
  - Carrello
  - Stampante B/n e a Colore.