



AZIENDA SANITARIA PROVINCIALE

CROTONE



DETERMINA N° 475 /DIPARTIMENTO AREA AMMINISTRATIVA/Ufficio A. B. e S.

Oggetto: Indizione Procedura Negoziata per la fornitura di n. 1 Ecografo ad elevate prestazioni di tipo multidisciplinare per la Unità Operativa di Angiologia del Presidio Ospedaliero di Crotona. **CIG 70158617A5**

In data 24 MAR.2017, nella Sede del Dipartimento Area Amministrativa/Ufficio A.B. e S., sita in Crotona c/o Centro Direzionale "Il Granaio" di Via M. Nicoletta;

Su conforme proposta del Responsabile del procedimento designato nonché della espressa dichiarazione di regolarità e legittimità dell'atto resa dal Dirigente Responsabile del competente Ufficio;

IL DIRETTORE DEL DIPARTIMENTO AREA AMMINISTRATIVA

PREMESSO che il Servizio di Angiologia del Presidio Ospedaliero di Crotona ha richiesto l'acquisto di un Ecografo ad elevate prestazioni, per l'esecuzione di esami vascolari specialistici che hanno un notevole impatto sulla diagnosi, prognosi e terapia dei pazienti;

CHE detto acquisto è stato autorizzato con la programmazione biennale degli acquisti, anni 2017/2018, approvata con delibera N. 473 del 28-12-2016;

CHE con nota prot. n. 112477/2016 è stato trasmesso il Capitolato Tecnico riportante le caratteristiche di minima dell'apparecchiatura richiesta, predisposto dalla suddetta Unità Operativa;

VERIFICATO che la Consip S.p.A., società concessionaria del Ministero dell'Economia e delle Finanze non ha attualmente attivato Convenzioni per la fornitura del bene di cui all'oggetto;

RITENUTO, pertanto, che si debba fare ricorso ad una Procedura Negoziata ai sensi dell'art. 36, comma 2, lettera b) del D.Lgs. N. 50/2016, per l'acquisto di n. 1 Ecografo ad elevate prestazioni di tipo multidisciplinare, per una spesa presumibile di Euro 50.000,00, da aggiudicarsi con il criterio del prezzo economicamente più vantaggioso ai sensi dell'art. 95, comma 2 del richiamato decreto;

VISTO l'art. 36, comma 6 del D.Lgs. N. 50/2016, che consente alle Stazioni Appaltanti di effettuare gli acquisti, per via elettronica e telematica interamente gestiti dal Mercato Elettronico della Pubblica Amministrazione, attuando la procedura della Richiesta di Offerta (RDO);

VISTO il Capitolato Tecnico e la lettera d'invito predisposta dall'Ufficio Acquisizione Beni e Servizi;

VISTE le leggi in materia;

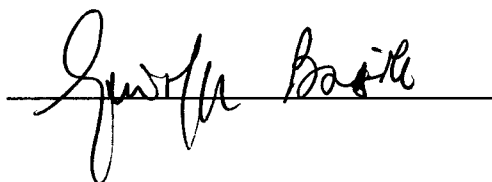
CONSIDERATO che le Stazioni Appaltanti sono tenute al versamento delle tasse di gara in relazione al valore, giusta deliberazione dell'Autorità di Vigilanza sui Contratti Pubblici del 03-11-2010;

DETERMINA

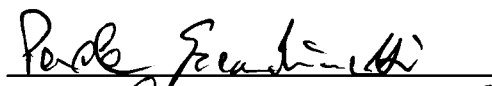
Per quanto in premessa specificato e descritto, che qui si intende integralmente ripetuto e confermato:

1. INDIRE procedura negoziata per la fornitura di n. 1 Ecografo ad elevate prestazioni di tipo multidisciplinare, per la Unità Operativa di Angiologia del Presidio Ospedaliero "San Giovanni di Dio", per una spesa presumibile di Euro 50.000,00, da aggiudicarsi col criterio del prezzo economicamente più vantaggioso ai sensi dell' art. 95, comma 2, del D.Lgs. 50/2016;
2. AUTORIZZARE l'Ufficio Acquisizione Beni e Servizi a procedere all'acquisto per via telematica tramite il Sistema gestito dal MEPA, mediante la procedura della Richiesta di offerta (RDO);
3. APPROVARE la Lettera di Invito ed il Capitolato Tecnico, che acclusi alla presente ne costituiscono parte integrante;
4. DARE ATTO che la spesa presumibile di Euro 50.000,00 oltre IVA, sarà impegnata al momento dell'aggiudicazione;
5. AUTORIZZARE l'Ufficio Ragioneria al versamento di Euro 30,00 in favore dell'Autorità di Vigilanza sui Contratti Pubblici, mediante MAV (pagamento mediante avvisi) secondo le modalità di cui alla deliberazione AVCP del 03-11-2010 e s.i.m., previo impegno di spesa sul Conto 101.2.401 del Bilancio e con riferimento al seguente numero di gara 6694826;
6. NOMINARE Responsabile del Procedimento il Sig. Giuseppe Basile;


Il Responsabile del Procedimento
Sig. Giuseppe Basile



Il Direttore f.f. Ufficio Acquisizione Beni e Servizi
Dott.ssa Paola Grandinetti



Il Direttore del Dipartimento Area Amministrativa
Dott. Francesco Saverio Loria



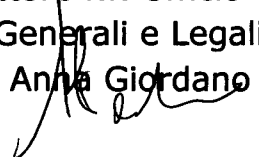
UFFICIO AFFARI GENERALI
SEGRETERIA GENERALE
CERTIFICATO DI PUBBLICAZIONE

Si certifica che la presente determina è stata pubblicata nelle forme di legge all'Albo pretorio dell'Azienda in data 24 MAR.2017 con protocollo n. 817

Il Responsabile del Procedimento

Valter Cosentino


Il Direttore f.f. Ufficio
Affari Generali e Legali
Dr.ssa Anna Giordano





**AZIENDA SANITARIA PROVINCIALE
CROTONE**



**UFFICIO ACQUISIZIONE BENI E SERVIZI
VIA MARIO NICOLETTA CENTRO DIREZIONALE "IL GRANAIO"
TEL. 0962-924091 – Telefax 0962-924992
POSTA CERTIFICATA: ufficioabes@asp.crotone.it**

RDO per la fornitura di n. 1 Ecografo ad elevate prestazioni di tipo multidisciplinare

LOTTO UNICO

PREZZO A BASE D'ASTA: Euro 50.000,00 - CIG 70158617A5

Questa Azienda Sanitaria Provinciale indice una Procedura Negoziata per la fornitura di n. 1 Ecografo che verrà collocato nella Unità Operativa di Angiologia del Presidio Ospedaliero di Crotone.

La ditta che intende partecipare alla suddetta procedura dovrà predisporre offerta tecnica con allegate le schede del prodotto, la descrizione dettagliata dei requisiti in conformità alle caratteristiche di cui al Capitolato tecnico allegato alla presente, e, tutte le informazioni necessarie per valutare il prodotto offerto.

CONDIZIONI DI PARTECIPAZIONE – Normativa anticorruzione

Ai sensi dell'art. 1, comma 17, della L. 190/2012, la ditta concorrente dovrà sottoscrivere in calce ed ogni sua pagina, il PATTO DI INTEGRITÀ' allegato alla presente. Il Patto di integrità verrà richiamato dal contratto quale allegato allo stesso onde formarne parte integrante.

Ai sensi dell'art. 53, comma 16-ter, del Decreto Legislativo n. 165/2001 così come modificato dalla Legge n. 190/2012 il concorrente deve rendere apposita dichiarazione come da modello allegato alla presente.

Le ditte partecipanti dovranno allegare alla RDO la seguente documentazione:

Documentazione Amministrativa:

- Lettera di invito e Capitolato Tecnico controfirmati per accettazione dal Legale Rappresentante della ditta o suo delegato;
- Deposito cauzionale provvisorio di Euro 1.000,00 pari al 2% del prezzo a base d'asta di Euro 50.000,00;
- Impegno di sottoscrizione polizza definitiva in caso di aggiudicazione come per legge;
- Modello sottoscritto in calce ed in ogni sua pagina del Patto di Integrità, ex art. 1, comma 17, Legge 190/2012;

- Modello compilato e sottoscritto ex art. 53, comma 16-ter, D.Lgs 165/2006;

Documentazione OFFERTA TECNICA:

- Schede Tecniche e Deplianti dell'apparecchiatura offerta;
- Elaborati nei quali devono essere indicate tutte le caratteristiche tecniche dell'apparecchiatura, così come richieste e descritte nel Capitolato Tecnico. Al fine di poter valutare opportunamente il prodotto offerto, si chiede di indicare e/o elencare i singoli componenti richiesti e che costituiscono l'apparecchiatura, esattamente come sono indicati nel Capitolato Tecnico, ciò è necessario per l'Ufficio di Ingegneria Clinica ai fini del collaudo dell'apparecchiatura. Gli elaborati e la documentazione tecnica deve essere sottoscritta dal Legale Rappresentante dell'impresa concorrente ovvero dai legali rappresentanti delle imprese concorrenti in caso di ATI o di consorzio di cui all'art. 45, comma 2, lettera e) e g) del D.Lgs. 50/2016. Il Legale Rappresentante può delegare un proprio procuratore, in tal caso va trasmessa la relativa procura.

L'aggiudicazione avverrà ai sensi dell'art. 95, comma 2, del D. Lgs. 50/2016, a favore della ditta che avrà presentato l'offerta economicamente più vantaggiosa. Per la determinazione del punteggio verrà nominata la Commissione giudicatrice che valuterà le offerte sulla base degli elementi di cui alla seguente griglia:

QUALITA' MAX punti 60

CARATTERISTICHE GENERALI – PUNTI 60/100	Max punti
Hardware di Sistema: caratteristiche del sistema, memoria, funzionalità e caratteristiche tecniche richieste	12
Qualità dell'imaging 2D, Colore e Doppler	12
Possibilità di sw per analisi volumetrica per la quantificazione della placca vascolare con calcolo automatico e profilo della placca su tutte le sezioni del volume (dichiarare)	10
Valori del: rumore prodotto, consumo energetico a regime e dissipazione termica a regime dello strumento (dichiarare)	7
Ergonomia: parametri di confort potenzialità di personalizzazione di impiego e facilità d'uso dei sistemi	5
Sistema con sonde in grado di poter essere connesse al sistema di reparto	4
Sistema con disponibilità sondino doppler PW cieco per esami TCD (dichiarare)	5
Assistenza tecnica: tempi di intervento, caratteristiche della garanzia etc.	5

Il punteggio assegnato dalla Commissione giudicatrice verrà inserito al Sistema manualmente. Saranno ammesse alla fase successiva solo le Aziende che avranno raggiunto una valutazione complessiva di 36/60

PREZZO MAX punti 40

I prezzi dovranno essere indicati al netto dell'IVA. Il prezzo offerto è da intendersi comprensivo del costo della manutenzione e assistenza **FULL RISK** per un periodo di anni tre a decorrere dal collaudo dell'apparecchiatura.

Il punteggio economico verrà attribuito all'offerta economica totale calcolata automaticamente dal Sistema applicando la formula lineare alla migliore offerta interdipendente.

L'Azienda si riserva la facoltà di procedere all'aggiudicazione anche in presenza di una sola offerta valida, se ritenuta conveniente.

La consegna dovrà avvenire non oltre giorni 20 dalla data della conferma dell'ordine da parte dell'Ufficio Acquisizione Beni e Servizi dell'Azienda.

Il pagamento avverrà, previo riscontro dell'Ufficio competente, entro sessanta giorni dalla data di ricezione della fattura che dovrà, come per legge, essere trasmessa in formato elettronico al seguente codice univoco: **ACIZEO**.

Modalità di consegna e pagamenti

Per la consegna dello strumento si prega di contattare il Responsabile del Dipartimento di Angiologia Medica Diagnostica Vascolare dell'Asp di Crotone allo 0962/924260 oppure 334-3357540 Sig. Stefano Cimieri.

L'importo offerto si intende comprensivo della fornitura degli articoli con le caratteristiche tecniche indicate in offerta, del trasporto, consegna e collaudo.

La Ditta aggiudicatrice si obbliga ad adempiere a quanto disposto dall'art. 3 della legge n. 136/2010 "Tracciabilità flussi finanziari", mediante apertura di conto corrente bancario o postale, dedicato ai movimenti finanziari relativi alle commesse pubbliche, ovvero con altri strumenti di pagamento idonei a consentire la tracciabilità delle operazioni, comunicando alla Amministrazione, ai sensi del suddetto articolo, comma 7, gli estremi identificativi del conto corrente dedicato entro sette giorni dalla sua accensione, nonché, nello stesso termine, le generalità ed il codice fiscale delle persone delegate ad operare su di esso. Il mancato adempimento di tutto quanto previsto dalla richiamata norma comporterà la risoluzione di diritto del contratto stipulato, ai sensi dell'art. 1456 del C.C., senza necessità di costituzione in mora.

Distinti saluti

Ufficio Acquisizione Beni e Servizi
Sig. Giuseppe Basile



Firma e timbro per accettazione

DICHIARAZIONE SOSTITUTIVA
resa ai sensi degli art. 46 e 47 del D.P.R. 445/2000

__1__ sottoscritto/a _____ nato/a
_____ il _____, in qualità di Legale
Rappresentante della Ditta _____ con
sede in _____ alla Via/P.zza _____
codice fiscale _____

Sotto la propria responsabilità e consapevole delle conseguenze penali previste dall'art. 76 del D.P.R. 445/2000 per le false attestazioni,


DICHIARA

che ai fini dell'applicazione dell'art. 53, comma 16 ter del D.Lgs. 165/2001 così come modificato dalla Legge n. 190/2012, questa impresa non ha concluso contratti di lavoro subordinato o autonomo e, comunque, di non aver attribuito incarichi ad ex dipendenti, che hanno esercitato poteri autoritativi o negoziali per conto delle pubbliche amministrazioni nei loro confronti, nel triennio successivo alla cessazione del rapporto.

_____ li _____

In Fede

Timbro e firma



AZIENDA SANITARIA PROVINCIALE

CROTONE



UFFICIO ACQUISIZIONE BENI E SERVIZI
Via M. Nicoletta c/o Centro Direzionale "Il Granaio" 88900 Crotona
TEL. 0962-924091 – Telefax 0962-924992
provveditorato@asp.crotone.it

CAPITOLATO TECNICO PER LA FORNITURA DI UN ECOGRAFO A ELEVATE PRESTAZIONI DI TIPO MULTIDISCIPLINARE.

LOTTO UNICO

PREZZO A BASE D'ASTA: Euro 50.000,00 - CIG 70158617A5

CARATTERISTICHE DI MINIMA E MODALITA' OPERATIVE:

- Piattaforma completamente digitale di ultima generazione e con introduzione sul mercato non antecedente al 2013;
- Beamformer largabanda totalmente digitale con range di frequenze da 1 MHz a 20 Mhz;
- Il sistema deve supportare sonde convex, microconvex, lineari, phased array elettroniche, endocavitarie biplanari, transesofagee elettroniche, 3D/4D volumetriche (convex-microconvex e lineari) e pencil;
- Piattaforma in grado di gestire tutte le applicazioni;
- Il sistema deve supportare le seguenti modalità B-mode, M-mode, M-mode calore, Mmode automatico, Colore, PW, CW, CEUS con side/side Imaging a basso MI, TDI e CTDI, 3D e 4D Imaging con tecnologie avanzate;
- Elevati Dynamic range e frame rate;
- Dotato di funzione di ingrandimento ad alto fattore sia in tempo reale che ad immagine congelata operativa su tutte le sonde, l'ingrandimento in tempo reale deve garantire il considerevole aumento del Frame Rate e deve lavorare anche con il triplex mode attivo;
- Dotato di sistemi di ultima generazione atti a migliorare automaticamente la qualità d'immagine 2D e la riduzione di artefatti. Tali algoritmi devono poter agire su più livelli di ottimizzazione selezionabili dall'operatore;
- Dotato di compound spaziale in emissione e ricezione su tutte le sonde;
- In grado di variare la velocità di trasmissione degli ultrasuoni in modo da ridurre artefatti da aberrazione tissutale;
- Dotato di ottimizzazione automatica 2D e Doppler, con quella 2D continuativa ed in tempo reale;
- Dotato di calcoli automatici su tracciato doppler in tempo reale;
- Funzione di controllo digitale dei guadagni di profondità gestibile anche tramite comandi dedicati su Touch Command Screen per migliorare l'immagine in situazioni difficili;
- Monitor LCD, non inferiore a 20" con ampia capacità di movimento omnidirezionale, con visualizzazione delle immagini salvate del paziente attivo;
- Elevata ergonomia della piattaforma in termini di possibilità di posizionamento della consolle, di peso, e di semplicità d'uso, sistema dotato di Touch Command Screen da almeno 11";

- Almeno 4 connettori simultanei per imaging universali anche per 3D/4D, più connettori pencil;
- Cine memory fino ad almeno 2000 immagini, inoltre il sistema deve consentire la registrazione in tempo reale di immagini e/o filmati di lunga durata (almeno 6 minuti) con memorizzazione automatica su HD senza interruzione della scansione;
- Sistema dotato di HD interno ad elevata capacità, di masterizzazione DVD, di almeno 3 porte USB per uso di HD/supporti esterni;
- Esportazione su DVD/supporti esterni sia in formato PC che in formato DICOM con esportazione automatica anche di DICOM Viewer;
- Possibilità di modulo DICOM 3.0 dotato almeno di Store, Print, Modality Worklist, SR, QR;
- Nel rispetto delle indicazioni aziendali, regionali e nazionali riguardanti l'abbattimento dei costi e il miglioramento delle aree di lavoro, il Sistema dovrà essere estremamente silenzioso (rumore prodotto non superiore a 55 dB), avere un consumo non superiore a 700 watt/ora e con un basso indice di calore dissipato da dichiarare;
- Il sistema dovrà essere dotato di una batteria preferibilmente integrata, per evitare spegnimenti improvvisi e per essere utilizzato in modalità stand by per un rapido spegnimento ed accensione;
- Sistema dotato di stampante termica B/N integrata.

Il sistema sopra descritto oltre a rispondere a quanto richiesto dovrà essere dotato dei seguenti moduli ed accessori:

- Sonda convex da 2 MHz a 6 MHz
- Sonda Lineare da 5 MHz a 12 MHz

TIMBRO E FIRMA PER ACCETTAZIONE
