



Dipartimento Tutela della Salute
e Politiche Sanitarie

AZIENDA SANITARIA PROVINCIALE
CROTONE



REGIONE CALABRIA

Determina n. 1254 /DIPARTIMENTO AREA AMMINISTRATIVA/Ufficio A.B. e S.

Oggetto: Indizione Procedura Negoziata per per l'Acquisto di un Sistema per video endoscopia ORL diagnostico - operativa per la Unità Operativa di Otorinolaringoiatria del del Presidio Ospedaliero "San Giovanni di Dio" di Crotona. CIG n. 6775992D7A

In data 08 AGO.2016, nella Sede del Dipartimento Area Amministrativa/Ufficio A.B. e S., sita in Crotona c/o Centro Direzionale "Il Granaio" di Via M. Nicoletta;

Su conforme proposta del Responsabile del procedimento designato nonché della espressa dichiarazione di regolarità e legittimità dell'atto resa dal Dirigente Responsabile del competente Ufficio;

IL DIRETTORE DIPARTIMENTO AREA AMMINISTRATIVA

PREMESSO che il Direttore f.f. della U.O. di Otorinolaringoiatria del Presidio Ospedaliero ha avanzato richiesta per l'Acquisto di un Sistema per video endoscopia ORL diagnostico - operativa per la Unità Operativa di Otorinolaringoiatria del Presidio Ospedaliero "San Giovanni di Dio" di Crotona, ed ha predisposto il relativo Capitolato Tecnico ;

CHE detta richiesta è stata presentata in fase di programmazione degli acquisti per l'anno 2016 ed autorizzata dalla Direzione Generale;

Che non sussistono ad oggi Convenzioni CONSIP relative all'apparecchiatura da acquistare;

CHE, consultato il M.E.P.A. della Pubblica Amministrazione non è possibile procedervi in quanto non vi sono ditte abilitate alla fornitura del prodotto in oggetto al presente atto;

RITENUTO, pertanto, di dover indire una procedura ai sensi dell'art. 36, comma 2, lettera b, del D.lgs. 50/2016, per l'Acquisto di un Sistema per video endoscopia ORL diagnostico - operativa per la Unità Operativa di Otorinolaringoiatria, per una spesa presunta di €. 100.000,00, oltre IVA, da aggiudicarsi con il criterio dell'offerta economicamente più vantaggiosa ai sensi dell'art. 95, comma 2, del richiamato decreto;

CHE si rende necessario pubblicare la lettera di invito ed il Capitolato Tecnico contenente le caratteristiche di massima richieste, sul sito web dell'ASP in favore di tutti gli operatori economici interessati;

VISTO l'art. 36, comma 2, lettera b, del D.lgs. 50/2016;


DETERMINA

Per quanto in premessa specificato e descritto, che qui si intende integralmente ripetuto e confermato:

1. **INDIRE** procedura negoziata per l'Acquisto di un Sistema per video endoscopia ORL diagnostico - operativa per la Unità Operativa di Otorinolaringoiatria del Presidio Ospedaliero "San Giovanni di Dio" di Crotone, per una spesa presumibile di Euro 100.000,00 da aggiudicarsi con il criterio dell'offerta economicamente più vantaggiosa ai sensi dell'art. 95, comma 2, del D.Lgs. 50/2016;
2. **APPROVARE** la lettera di invito predisposta dall'Ufficio Acquisizione Beni e Servizi, il Capitolato Tecnico predisposto dal Direttore f.f. della U.O. di Otorinolaringoiatria del Presidio Ospedaliero di Crotone riportante le caratteristiche tecniche , che uniti alla presente, ne costituiscono parte integrante;
3. **AUTORIZZARE** l'Ufficio Acquisizione Beni e Servizi alla pubblicazione degli atti di gara sul sito web dell'Azienda a favore di tutti gli operatori economici interessati;
4. **DARE ATTO** che la spesa presumibile di Euro 100.000,00 oltre IVA, sarà impegnata al momento dell'aggiudicazione;
5. **NOMINARE** Responsabile del Procedimento il Dott. Giancarlo Pizzuti ai sensi dell'art. 31 del D.Lgs. 50/2016;


Il Responsabile del Procedimento

Dott. Giancarlo Pizzuti




Il Direttore f.f. Ufficio A. B. e S.

Dott.ssa Paola Grandinetti



Il Direttore del Dipartimento Area Amm.va

Dott. Francesco Saverio Loria



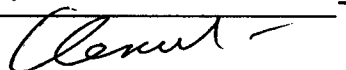
UFFICIO AFFARI GENERALI
SEGRETERIA GENERALI

CERTIFICATO DI PUBBLICAZIONE

Si certifica che la presente determina è stata pubblicata nelle forme di legge
all'Albo pretorio dell'Azienda in data 08 AGO.2016 con protocollo
n. 2126

Il Responsabile del Procedimento


Valter Cosentino



~~Il Direttore f.f. Ufficio
Affari Generali e Legali~~

Dr.ssa Anna Giordano

Valter Cosentino





Dipartimento Tutela della Salute
e Politiche Sanitarie

AZIENDA SANITARIA PROVINCIALE
CROTONE



REGIONE CALABRIA

UFFICIO ACQUISIZIONE BENI E SERVIZI
VIA MARIO NICOLETTA CENTRO DIREZIONALE "IL GRANAIO"
TEL. 0962-924991/924091 – Telefax 0962-924992
POSTA CERTIFICATA: ufficioabes@asp.crotone.it

Procedura negoziata per l'Acquisto di un Sistema per video endoscopia ORL diagnostico-operativa per la Unità Operativa di Otorinolaringoiatria del Presidio Ospedaliero "San Giovanni di Dio" di Crotone. Cod. CIG: 6775992D7A

Questa Azienda Sanitaria Provinciale indice una Procedura Negoziata per l'Acquisto di un Sistema per video endoscopia ORL diagnostico - operativa per la Unità Operativa di Otorinolaringoiatria del Presidio Ospedaliero "San Giovanni di Dio" di Crotone.

IMPORTO A BASE D'ASTA €. 100.000,00

La Ditta che intende partecipare alla suddetta procedura, dovrà presentare offerta in conformità alle caratteristiche di massima riportate nel Capitolato Tecnico allegato alla presente.

Le ditte interessate dovranno presentare la propria offerta per come segue:

L'offerta, dovrà pervenire entro e non oltre il termine perentorio delle ore _____ del giorno _____ all'Ufficio Protocollo Generale dell'ASP, Via Mario Nicoletta - CENTRO DIREZIONALE "IL GRANAIO" - Scala B - Piano 3° int. B1 - 88900 CROTONE.

Il plico sigillato e controfirmato su tutti i lembi di chiusura dal legale rappresentante, oltre all'indirizzo del mittente e del destinatario, dovrà recare, ben visibile, la seguente dicitura: "UFFICIO ACQUISIZIONE BENI E SERVIZI - OFFERTA PROCEDURA NEGOZIATA PER L' ACQUISTO DI UN SISTEMA PER VIDEO ENDOSCOPIA ORL DIAGNOSTICO - OPERATIVO PER LA UNITA' OPERATIVA DI OTORINOLARINGOIATRIA DEL PRESIDIO OSPEDALIERO "SAN GIOVANNI DI DIO" DI CROTONE.

All'interno del plico dovranno essere inserite n. 3 buste, opportunamente sigillate e controfirmate sui lembi di chiusura con scritto "Contiene Documentazione Amministrativa"; "Documentazione tecnica" e "Offerta Economica".

1. Il plico "documentazione amministrativa" dovrà contenere:

Dichiarazione resa ai sensi del D.P.R. 445/2000, a firma del legale rappresentante dalla quale risulti:

- La iscrizione alla C.C.I.A.A. per l'attività in oggetto;
- Dichiarazione resa ai sensi del D.P.R. 445/2000, a firma del legale rappresentante indicante l'assenza delle cause di esclusione di cui all'art. 80, del D.Lgs. 50/2016;
- Dichiarazione attestante la regolarità degli adempimenti INPS-INAIL (DURC);
- Deposito cauzionale provvisorio nei modi di legge, pari al 2% dell'importo a base d'asta con l' Impegno a costituire la garanzia fideiussoria definitiva non inferiore al 10% dell'importo del contratto ridotta del 50% per i concorrenti in possesso della certificazione del sistema di qualità della serie europea ISO 9001:2000;
- Copia del presente bando e del Capitolato Tecnico sottoscritti per accettazione dal Titolare o Legale Rappresentante della ditta offerente;

La ditta concorrente dovrà indicare nella documentazione amministrativa il documento "PASSOE" rilasciato dal servizio AVCPASS comprovante la registrazione al servizio per la verifica del possesso dei requisiti. I soggetti interessati a partecipare alla procedura possono registrarsi al sistema accedendo all'apposito link disponibile presso il portale AVCPASS – Servizi ad accesso riservato – ANAC secondo le istruzioni contenute. **Sui plichi dovrà altresì essere incollato il codice a barre presente sul documento "PASSOE" rilasciato dal Servizio AVCPASS.**

NORMATIVA ANTICORRUZIONE

Ai sensi dell'art. 1, comma 17, della L. 190/2012, la ditta concorrente dovrà sottoscrivere in calce ed ogni sua pagina, il PATTO DI INTEGRITA' allegato alla presente.

Il Patto di integrità verrà richiamato dal contratto quale allegato allo stesso onde formarne parte integrante.

Il contenuto del Patto di integrità e le relative sanzioni applicabili resteranno in vigore sino alla completa esecuzione del contratto.

Ai sensi dell'art. 53, comma 16-ter, del Decreto Legislativo n. 165/2001 così come modificato dalla Legge n. 190/2012 il concorrente deve rendere apposita dichiarazione come da modello allegato alla presente.

2- Documentazione da inserire nell'offerta tecnica:

- Schede tecniche e depliant illustrativi dell'apparecchiatura offerta;
- Modello riga unica, senza prezzo, nel quale devono essere indicate tutte le caratteristiche tecniche dell'apparecchiatura, così come richieste e descritte nel Capitolato tecnico.

La ditta che intende partecipare a detta procedura può offrire un prodotto equivalente, unitamente a relazione dalla quale dimostri che il prodotto è in grado di fornire le prestazioni richieste con il presente Capitolato, detta relazione verrà esaminata dalla Commissione Tecnica.

3- Offerta economica

Nell'offerta economica dovrà essere indicato il costo complessivo dell'apparecchiatura, comprensivo delle spese di trasporto, consegna e messa in opera, nonché manutenzione FULL RISK per un periodo di mesi 24 decorrenti dalla data del verbale positivo di collaudo dell'apparecchiatura.

Aggiudicazione

L'aggiudicazione avverrà ai sensi dell'Art. 95, comma 2, del D.Lgs. N. 50/2016, a favore della ditta che avrà presentato l'offerta economicamente più vantaggiosa, valutata sulla base degli elementi di cui alla seguente griglia:

GRIGLIA DI VALUTAZIONE qualità tecniche e funzionali max punti 60/100

Criteri richiesti	Punteggio
Qualità immagine (risoluzione, contrasto, colori, ecc...)	0/20
Servizio Assistenza Post vendita	0/10
Ergonomia e facilità di gestione	0/10
Qualità e caratteristiche funzionali come richieste dal Capitolato Tecnico	0/20

Si precisa che, non saranno ammessi alla fase finale della gara, i concorrenti le cui offerte non avranno conseguito almeno 36 punti sulla qualità.

PREZZO: punti 40/100

Verrà preso a riferimento il miglior prezzo offerto. Al prezzo più basso verranno attribuiti 40 punti ed alle altre offerte verrà applicato il punteggio inversamente proporzionale in base alla formula:

Valore dell'offerta considerata: valore della migliore offerta = 40:X
Dove "X" rappresenta il punteggio attribuito all'offerta considerata.

Risulterà vincitrice la ditta che avrà conseguito il maggior punteggio prezzo/qualità globale.

L'Azienda si riserva la facoltà di procedere all'aggiudicazione anche in presenza di una sola offerta valida, se ritenuta conveniente.

Il pagamento avverrà, previo riscontro dell'Ufficio competente, entro sessanta giorni dalla data di ricezione della fattura alla quale dovrà essere allegato il verbale positivo del collaudo e messa in funzione, mediante procedura elettronica, codice univoco: **ACIZEO**.

Tracciabilità flussi finanziari – art. 3 L. n. 136/2010

La Ditta aggiudicataria si obbliga ad adempiere a quanto disposto dall'art. 3 della legge n. 136/2010 "Tracciabilità flussi finanziari", mediante apertura di conto corrente bancario o postale, dedicato ai movimenti finanziari relativi alle commesse pubbliche, ovvero con altri strumenti di pagamento idonei a consentire la tracciabilità delle operazioni, comunicando alla Amministrazione, ai sensi del suddetto articolo, comma 7, gli estremi identificativi del conto corrente dedicato entro sette giorni dalla sua accensione, nonché, nello stesso termine, le generalità ed il codice fiscale delle persone delegate ad operare su di esso. Il mancato adempimento di tutto quanto previsto dalla richiamata norma comporterà la risoluzione di diritto del contratto stipulato, ai sensi dell'art. 1456 del C.C., senza necessità di costituzione in mora.

Il Responsabile del Procedimento
Dott. Giancarlo Pizzuti

Per accettazione

timbro e firma del Legale Rappresentante



Dipartimento Tutela della Salute
e Politiche Sanitarie

AZIENDA SANITARIA PROVINCIALE
CROTONE



REGIONE CALABRIA

CAPITOLATO TECNICO

Procedura negoziata per l'Acquisto di un Sistema per video endoscopia ORL diagnostico - operativa per la Unità Operativa di Otorinolaringoiatria del Presidio Ospedaliero "San Giovanni di Dio" di Crotone.

LOTTO UNICO ED INDIVISIBILE

Sistema per video endoscopia ORL diagnostico-operativa

CARATTERISTICHE DI MASSIMA AL SOLO FINE DI RICHIEDERE APPARECCHIATURE DI ELEVATO LIVELLO QUALITATIVO E TECNOLOGICO.

La ditta che intende partecipare a detta procedura può offrire un prodotto equivalente, unitamente a relazione dalla quale dimostri che il prodotto è in grado di fornire le prestazioni richieste con il presente Capitolato, detta relazione verrà esaminata dalla Commissione Tecnica.

n.01 Monitor medico possibilmente LED retroilluminato full HD 32" 1920x1080, 16/9, 2D/3D, 3G-SDI con trasmissione segnale full HD su distanza superiore a 10 mt, sistema antiriflesso, con sistema di polarizzazione, PIP

- Input 2x DVI, 2x 3G-SDI, VGA, S-VIDEO, Composito
- Output, DVI, 2x 3G-SDI, VGA, S-Video, Composito

n.01 Unità di controllo telecamera possibilmente con:

- connessione fino a tre moduli di collegamento dispositivi
- 1920x1080p full-HD, visualizzazione, impostazioni semplici e precisi a mezzo icone. Uscite DVI e 3G-SDI.
- Possibilità di comunicazioni con altri dispositivi come fonti di luce ed insufflatori. Possibilità di salvare più profili utenti ed impostazioni individuali chirurgo e/o intervento.
- Comandabile da sistema remoto integrato.
- Possibilità di utilizzo video endoscopi multidisciplinari
- Possibilità di espansione 3D multidisciplinari

- Possibilità di utilizzo testecamere 3CCD, 1CCD, testa camera passo C per microscopio e pendulum
- Sistema PIP tra immagine standard live e le diverse modalità di visualizzazione tissutale
- Sistema automatico di controllo della fonte di luce con regolazione automatica della intensità di luce in base ad ampiezza cavità e calibro sistema ottico
- Funzione di documentazione integrata con cartellazione paziente, registrazione immagini e video full HD 1080p, anche su supporto di archiviazione esterno tramite almeno quattro porte USB
 1. modalità di visualizzazione tissutale con maggiore evidenza delle strutture rosse più fini come vasi e mucose per variazione cromatica delle strutture stesse
 2. modalità di visualizzazione tissutale con maggiore evidenza delle strutture rosse più' fini come vasi e mucose per variazione cromatica del fondo immagine
 3. modalità di visualizzazione per ottenimento di immagine ad illuminazione omogenea con eliminazione di dissolvenza, riflessi ed illuminazione delle zone più scure
 4. modalità di visualizzazione in cui le alterazioni cromatiche e le strutture sono visualizzate in modo più evidenti con demarcazione più visibile tra i diversi tipi di tessuti
 5. possibilità di visualizzazione contemporanea di più modalità
- tali modalità devono prevedere l'utilizzo di fonte di luce standard e sistemi ottici standard sia rigidi che flessibili

n.01 Unità di controllo per impiego di testecamera 3CCD FullHD, comandabile possibilmente da sistema remoto

n.01 Unità di controllo per connessione videoendoscopi comandabile possibilmente da sistema remoto

n.01 Testacamera 3CCD fullHD, 1920X1080P, idonea per utilizzo a luce bianca e possibilmente ICG, zoom ottico, comandabile da sistema remoto integrato

n.1 Fonte di luce xenon 300 watt, 6000°K di T cromatica, segnalazione ore di attività, segnalazione lampada in esaurimento, comandabile da sistema remoto integrato, idonea per utilizzo a luce bianca e possibilmente PDD/AF

n.02 Cavo per illuminazione possibilmente a fluido, diam. 3 mm lungh. 250 cm

n.01 Videorinolaringoscopio CCD

- direzione della visuale 0°
- angolo di visione 85° circa
- deflessione 180° / 90° circa
- lunghezza operativa 30 cm. circa

- diametro 3,7 mm. circa
- sistema di verifica tenuta
- sistema di compensazione pressoria

n.01 Stroboscopio possibilmente all-in-one composto da:

- monitor led retroilluminato 15" circa
- rotazione immagini uscita
- DVI-D per attacco monitor HD
- entrata slot per SD
- entrata USB per hard disk esterno
- chiave USB
- funzione di galleria per riprese
- riproduzione video registrati
- digitazione dati paziente
- stampa relazione
- fonte di luce led incorporata completa di luce stroboscopica con 6300 K°
, durata fino a 30000 ore circa
- possibilità di comando a pedale
- testa camera 1CCD con zoom ottico parafoCALE
- pedale per attivazione modalità stroboscopica
- set microfono per stroboscopia
- possibilità di connessione video endoscopi a cip distali
- carrello

n.01 Carrello medicale portasisistema elettrificato almeno 12 prese completo di:

- asta portasacche
- set supporto per n.2 fibroscopi
- supporto testa camera

TOTALE SPESA PRESUNTA EURO 100.000, oltre IVA

TIMBRO E FIRMA PER ACCETTAZIONE

Il Legale Rappresentante